
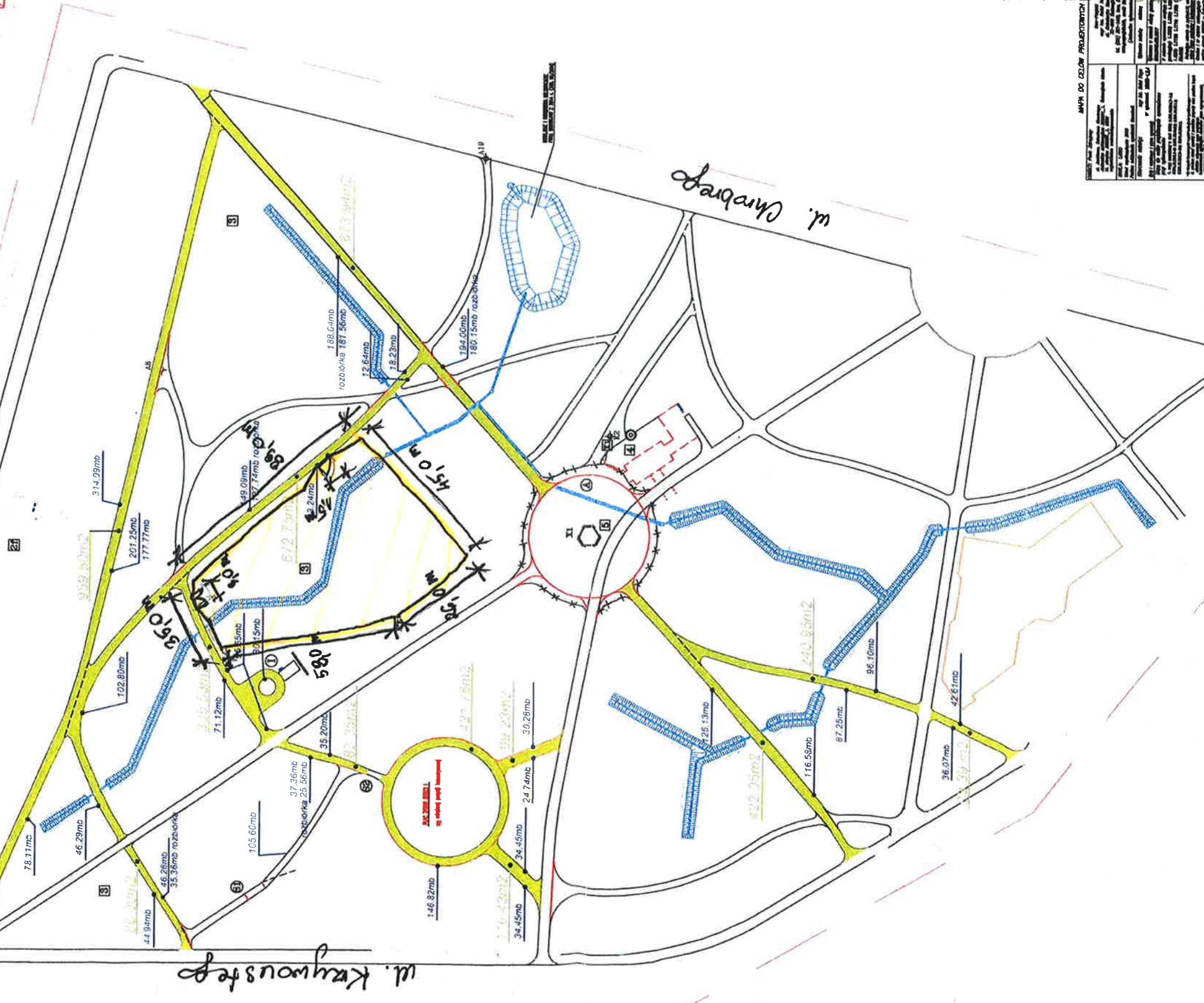
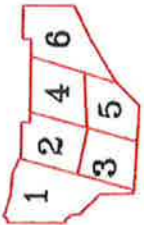


VZA wybieg dla psów

— ogrodzenie panelowe

ŚWINOUJŚCIE – PARK ZDROJOWY PROJEKT ZAGOSPODAROWANIA TERENU PLANSZA PODSTAWOWA – SEKTOR 1, SKALA 1:500

ul. Sienkiewicza



- LEGENDA:**
- 12 SIENIECZNA
 - 13 SIENIECZNA
 - 14 SIENIECZNA
 - 15 SIENIECZNA
 - 16 SIENIECZNA
 - 17 SIENIECZNA
 - 18 SIENIECZNA
 - 19 SIENIECZNA
 - 20 SIENIECZNA
 - 21 SIENIECZNA
 - 22 SIENIECZNA
 - 23 SIENIECZNA
 - 24 SIENIECZNA
 - 25 SIENIECZNA
 - 26 SIENIECZNA
 - 27 SIENIECZNA
 - 28 SIENIECZNA
 - 29 SIENIECZNA
 - 30 SIENIECZNA
 - 31 SIENIECZNA
 - 32 SIENIECZNA
 - 33 SIENIECZNA
 - 34 SIENIECZNA
 - 35 SIENIECZNA
 - 36 SIENIECZNA
 - 37 SIENIECZNA
 - 38 SIENIECZNA
 - 39 SIENIECZNA
 - 40 SIENIECZNA
 - 41 SIENIECZNA
 - 42 SIENIECZNA
 - 43 SIENIECZNA
 - 44 SIENIECZNA
 - 45 SIENIECZNA
 - 46 SIENIECZNA
 - 47 SIENIECZNA
 - 48 SIENIECZNA
 - 49 SIENIECZNA
 - 50 SIENIECZNA
 - 51 SIENIECZNA
 - 52 SIENIECZNA
 - 53 SIENIECZNA
 - 54 SIENIECZNA
 - 55 SIENIECZNA
 - 56 SIENIECZNA
 - 57 SIENIECZNA
 - 58 SIENIECZNA
 - 59 SIENIECZNA
 - 60 SIENIECZNA
 - 61 SIENIECZNA
 - 62 SIENIECZNA
 - 63 SIENIECZNA
 - 64 SIENIECZNA
 - 65 SIENIECZNA
 - 66 SIENIECZNA
 - 67 SIENIECZNA
 - 68 SIENIECZNA
 - 69 SIENIECZNA
 - 70 SIENIECZNA
 - 71 SIENIECZNA
 - 72 SIENIECZNA
 - 73 SIENIECZNA
 - 74 SIENIECZNA
 - 75 SIENIECZNA
 - 76 SIENIECZNA
 - 77 SIENIECZNA
 - 78 SIENIECZNA
 - 79 SIENIECZNA
 - 80 SIENIECZNA
 - 81 SIENIECZNA
 - 82 SIENIECZNA
 - 83 SIENIECZNA
 - 84 SIENIECZNA
 - 85 SIENIECZNA
 - 86 SIENIECZNA
 - 87 SIENIECZNA
 - 88 SIENIECZNA
 - 89 SIENIECZNA
 - 90 SIENIECZNA
 - 91 SIENIECZNA
 - 92 SIENIECZNA
 - 93 SIENIECZNA
 - 94 SIENIECZNA
 - 95 SIENIECZNA
 - 96 SIENIECZNA
 - 97 SIENIECZNA
 - 98 SIENIECZNA
 - 99 SIENIECZNA
 - 100 SIENIECZNA

49.94mb DŁUGOŚĆ KRAWĘŻNIKÓW BET. PROJ. I DO ROZBIÓRKI
 49.94mb rozbiórka DŁUGOŚĆ KRAWĘŻNIKÓW BET. DO ROZBIÓRKI
 4 218.00 m² - ALEJKI ŻWIWOWE PO ISTN. KRAWĘDZIACH WRAZ Z KRAWĘŻNIAKAMI
 4 050.00 m² - ALEJKI ŻWIWOWE PO ISTN. KRAWĘDZIACH - POWIERZCHNIA ŻWIWOWA

ŚWINOUJŚCIE PARK ZDROJOWY SEKTOR 1
 UKŁAD ALEJEK ŻWIWOWYCH - POWIERZCHNIE uzupełnienie
 OPRACOWAŁ: MGR INŻ. ARCH. LESŁAW HERMAN

12.08.2020 r. PPKZ Sp. z o.o.

MAPA DO CZŁOWIEK PROJEKTOWYCH

1	2	3	4	5	6	7	8	9	10	11	12	13	14	15	16	17	18	19	20	21	22	23	24	25	26	27	28	29	30	31	32	33	34	35	36	37	38	39	40	41	42	43	44	45	46	47	48	49	50	51	52	53	54	55	56	57	58	59	60	61	62	63	64	65	66	67	68	69	70	71	72	73	74	75	76	77	78	79	80	81	82	83	84	85	86	87	88	89	90	91	92	93	94	95	96	97	98	99	100
---	---	---	---	---	---	---	---	---	----	----	----	----	----	----	----	----	----	----	----	----	----	----	----	----	----	----	----	----	----	----	----	----	----	----	----	----	----	----	----	----	----	----	----	----	----	----	----	----	----	----	----	----	----	----	----	----	----	----	----	----	----	----	----	----	----	----	----	----	----	----	----	----	----	----	----	----	----	----	----	----	----	----	----	----	----	----	----	----	----	----	----	----	----	----	----	----	----	----	-----