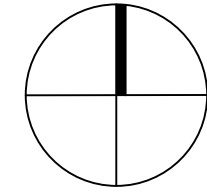
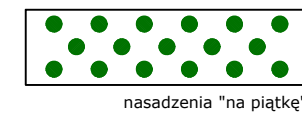




**LEGENDA ZIELEŃ:**

	ZYWOPLORY WYSOKIE
	ZYWOPLORY NISKIE
	RABATY KRZEWY I BYLNY
	ROŚLINY JEDNOROCZNE
	ROŚLINY ZADARNIAJĄCE
	KAMIEŃ OZDOBNY KLINIEC
	TRAWNIK
	PIASKI I ZIELEŃ WYDMOWA
	SCIÓŁKA DEKORACYJNA W KOLORZE BRĄZOWYM
	PROJEKTOWANE SKARPY
	ZIELEŃ NA MAPIE DO CELÓW PROJEKTOWYCH
	DRZEWA NANIESIONE GEODEZYJNIE / INWENTARYZACJA GEODEZYJNA
	DRZEWA DO WYCINKI
	DRZEWA PROJEKTOWANE Z MIŚĄ NATURALNĄ
	DRZEWA PROJEKTOWANE Z MIŚĄ NATURALNĄ I PODPORĄ BETONOWĄ NA SKARPACH PRZY SPADKACH POWYŻEJ 1:2
	DRZEWA PROJEKTOWANE Z MIŚĄ WYPELNIĄ SIOŁKĄ DEKORACYJNĄ W KOLORZE BRĄZOWYM + KRATA
	WIĘKSZE KRZEWY
	TOPIARY POSTACIE LUDZKIE
	TOPIARY POSTACIE ZWIERZĄT
	LICZBA PORZĄDKOWA ZIELENI / ILOŚĆ SZTUK
	OBREŻA TYPU EKOBORD

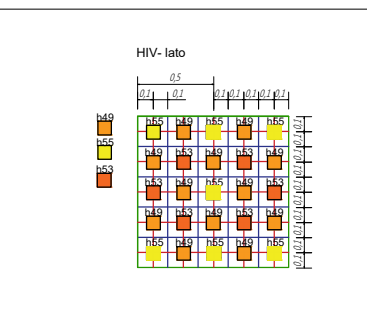
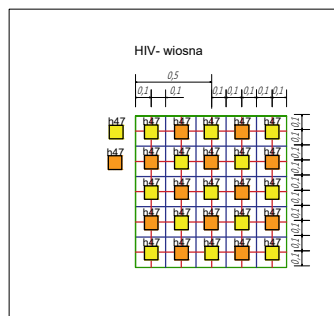
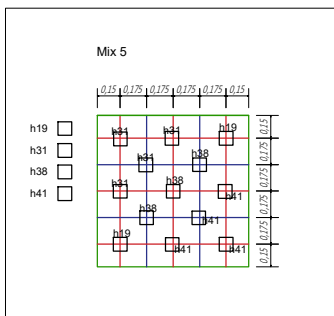
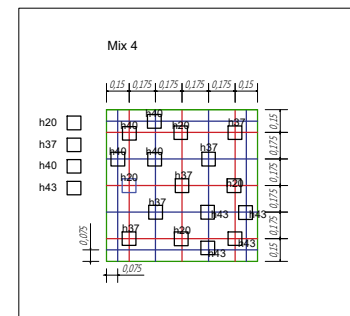
**SCHEMAT NASADZEŃ ROŚLIN:**



- Uwagi!**
- Wszystkie wymiary, wielkości i ilości zweryfikować w trakcie realizacji. W razie rozbieżności należy skontaktować się z projektantem.
  - Wykonawca jest zobowiązany do dokonania obmiaru robót, na podstawie którego dokonywany będzie zakup określonych ilości materiałów.
  - Roboty nieujęte w dokumentacji a wynikające z technologii wykonania prac powinny być uwzględnione w kosztorysie ofertowym. Brak ich wyszczególnienia w dokumentacji nie może stanowić podstawy do rozszczeń finansowych Wykonawcy w stosunku do Inwestora lub Biura Projektowego.
  - Rysunek należy rozpatrywać łącznie z opisem i projektami branżowymi a ewentualne wątpliwości wyjaśnić z autorem.
  - Przed przystąpieniem do robót sprawdzić w odpowiednich projektach roboty związane. Ewentualne wady koordynacji przedstawić nadzorowi autorskiemu przed przystąpieniem do robót. Prowadzenie robót w przypadku stwierdzenia wad koordynacji projektu jest zabronione. W szczególności jest zabronione prowadzenie prac w oparciu o dokumentację jednej branży bez sprawdzenia ich odniesień do architektury. Dokumentację rozpatrywać łącznie.
  - Wszelkie prace wykonywać zgodnie ze sztuką ogrodniczą

Nasadzenia krzewów i bylin - mixy. Sposób ustawienia roślin w siatce 1m x1m. Dopuszcza się zmiany układu na łączeniach rabat i na lukach.

Nasadzenia roślin jednorocznych wersja w. ( wiosenna ) i l. (letnia) - mix-y. Sposób ustawienia roślin w siatce 1m x1m. Dopuszcza się zmiany układu na łączeniach rabat i na lukach.



<p><b>Firma „Karol Sternik”</b>          ul. Lipowa 16, 11-015 Olsztynek,          tel. 721-577-503,          biuro@zielone2s.pl</p>		
TEMAT	<p><b>KURORT NADMORSKI ŚWINOUJŚCIE</b>  <b>- NOWA WIZJAPRZESTRZENI</b>  <b>PUBLICZNEJ</b></p>	
INWESTOR	<p>Gmina Miasto Świnoujście          ul. Wojska Polskiego 1/5, 72-600 Świnoujście</p>	
TYTUŁ RYSUNKU	<p>PROJEKT ZIELENI          Promenada Historyczna_Detal 5</p>	
PROJEKTANT:	<p>mgr inż. Paulina Sternik, arch. kraj.          inż. Małgorzata Ostrowska, arch. kraj.</p>	
DATA:	SKALA: 1:500	RYСУNEK: 2.5
2017r.		