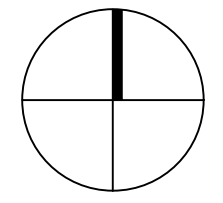
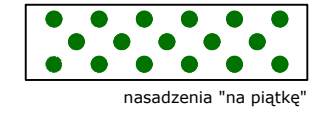




LEGENDA ZIELEŃ:

	ZYWOPLOTY WYSOKIE
	ZYWOPLOTY NISKIE
	RABATY KRZEWY I BYLINY
	ROŚLINY JEDNOROCZNE
	ROŚLINY ZADARNIAJĄCE
	KAMIEŃ OZDOBNY KLINIEC
	TRAWNIK
	PIASKI I ZIELEŃ WYDMOWA
	SCIÓŁKA DEKORACYJNA W KOLORZE BRĄZOWYM
	PROJEKTOWANE SKARPY
	ZIELEŃ NA MAPIE DO CELÓW PROJEKTOWYCH
	DRZEWA NANIESIONE GEODEZYJNIE / INWENTARYZACJA GEODEZYJNA
	DRZEWA DO WYCINKI
	DRZEWA PROJEKTOWANE Z MISĄ NATURALNĄ
	DRZEWA PROJEKTOWANE Z MISĄ NATURALNĄ I PODPORĄ BETONOWĄ NA SKARPACH PRZY SPADKACH POWYŻEJ 1:2
	DRZEWA PROJEKTOWANE Z MISĄ WYPELNIĄ SIOŁKĄ DEKORACYJNĄ W KOLORZE BRĄZOWYM + KRATA
	WIĘKSZE KRZEWY
	TOPIARY POSTACIE LUDZKIE
	TOPIARY POSTACIE ZWIERZĄT
	LICZBA PORZĄDKOWA ZIELENI / ILOŚĆ SZTUK
	OBREŻA TYPU EKOBORD

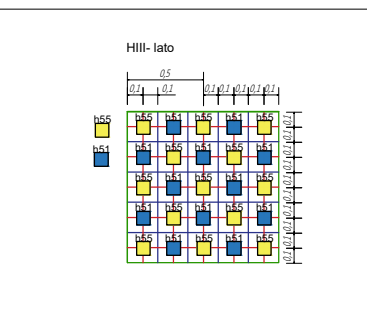
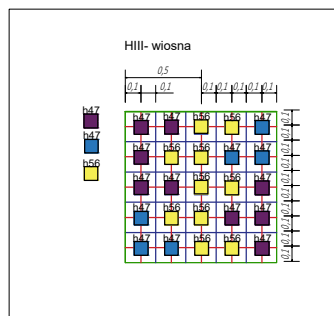
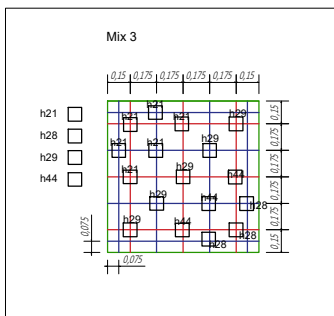
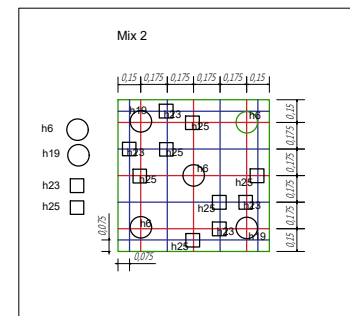
SCHEMAT NASADZEŃ ROŚLIN:



- Uwaga!**
- Wszystkie wymiary, wielkości i ilości zweryfikować w trakcie realizacji. W razie rozbieżności należy skontaktować się z projektantem.
 - Wykonawca jest zobowiązany do dokonania obmiaru robót, na podstawie którego dokonywany będzie zakup określonych ilości materiałów.
 - Roboty nieujęte w dokumentacji a wynikające z technologii wykonania prac powinny być uwzględnione w kosztorysie ofertowym. Brak ich wyszczególnienia w dokumentacji nie może stanowić podstawy do rozszczeń finansowych Wykonawcy w stosunku do Inwestora lub Biura Projektowego.
 - Rysunek należy rozpatrywać łącznie z opisem i projektami branżowymi a ewentualne wątpliwości wyjaśnić z autorem.
 - Przed przystąpieniem do robót sprawdzić w odpowiednich projektach roboty związane. Ewentualne wady koordynacji przedstawić nadzorowi autorskiemu przed przystąpieniem do robót. Prowadzenie robót w przypadku stwierdzenia wad koordynacji projektu jest zabronione. W szczególności jest zabronione prowadzenie prac w oparciu o dokumentację jednej branży bez sprawdzenia ich odniesień do architektury. Dokumentację rozpatrywać łącznie.
 - Wszelkie prace wykonywać zgodnie ze sztuką ogrodniczą

Nasadzenia krzewów i bylin - mixy. Sposób ustawienia roślin w siatce 1m x1m. Dopuszcza się zmiany układu na łączeniach rabat i na lukach.

Nasadzenia roślin jednorocznych wersja w. (wiosenna) i l. (letnia) - mix-y. Sposób ustawienia roślin w siatce 1m x1m. Dopuszcza się zmiany układu na łączeniach rabat i na lukach.



Firma „Karol Sternik” ul. Lipowa 16, 11-015 Olsztynek, tel. 721-577-503, biuro@zielone2s.pl	
TEMAT	KURORT NADMORSKI ŚWINOUJŚCIE - NOWA WIZJA PRZESTRZENI PUBLICZNEJ
INWESTOR	Gmina Miasto Świnoujście ul. Wojska Polskiego 1/5, 72-600 Świnoujście
TYTUŁ RYSUNKU	PROJEKT ZIELENI Promenada Historyczna_Detal 3
PROJEKTANT:	mgr inż. Paulina Sternik, arch. kraj. inż. Małgorzata Ostrowska, arch. kraj.
DATA: 2017r.	SKALA: 1:500
	RYSUBNEK: 2.3