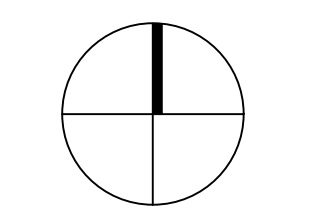
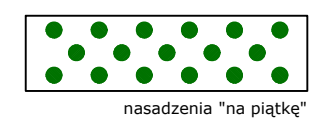


**LEGENDA ZIELEŃ:**

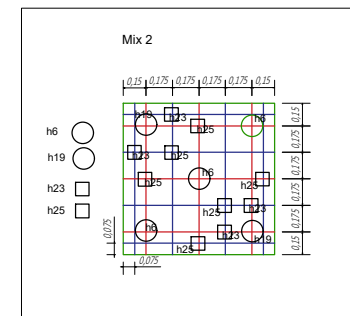
	ZYWOPLOTY WYSOKIE
	ZYWOPLOTY NISKIE
	RABATY KRZEWY I BYLNY
	ROŚLINY JEDNOROCZNE
	ROŚLINY ZADARNIAJĄCE
	KAMIEŃ OZDOBNY KLINIEC
	TRAWNIK
	PIASKI I ZIELEŃ WYDMOWA
	ŚCIOŁKA DEKORACYJNA W KOLORZE BRĄZOWYM
	PROJEKTOWANE SKARPY
	ZIELEŃ NA MAPIE DO CELÓW PROJEKTOWYCH
	DRZEWA NANIESIONE GEODEZYJNIE / INWENTARYZACJA GEODEZYJNA
	DRZEWA DO WYCINKI
	DRZEWA PROJEKTOWANE Z MIŚĄ NATURALNĄ
	DRZEWA PROJEKTOWANE Z MIŚĄ NATURALNĄ I PODPORĄ BETONOWĄ NA SKARPACH PRZY SPADKACH POWYŻEJ 1:2
	DRZEWA PROJEKTOWANE Z MIŚĄ WYPEŁNIONĄ ŚCIOŁKĄ DEKORACYJNĄ W KOLORZE BRĄZOWYM + KRATA
	WIĘKSZE KRZEWY
	TOPIARY POSTACIE LUDZKIE
	TOPIARY POSTACIE ZWIERZĄT
	LICZBA PORZĄDKOWA ZIELENI / ILOŚĆ SZTUK
	OBREŻA TYPU EKOBORD

**SCHEMAT NASADZEŃ ROŚLIN:**

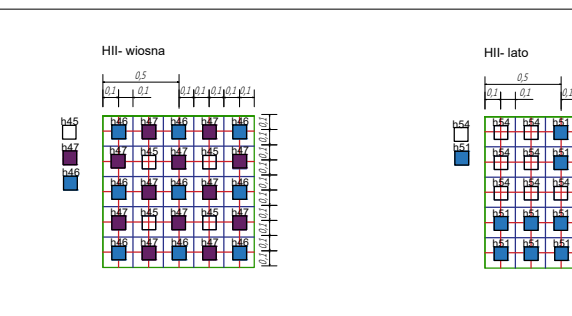


- Uwaga!**
- Wszystkie wymiary, wielkości i ilości zweryfikować w trakcie realizacji. W razie rozbieżności należy skontaktować się z projektantem.
  - Wykonawca jest zobowiązany do dokonania obmiaru robót, na podstawie którego dokonywany będzie zakup określonych ilości materiałów.
  - Roboty nieujęte w dokumentacji a wynikające z technologii wykonania prac powinny być uwzględnione w kosztorysie ofertowym. Brak ich wyszczególnienia w dokumentacji nie może stanowić podstawy do roszczeń finansowych Wykonawcy w stosunku do Inwestora lub Biura Projektowego.
  - Rysunek należy rozpatrywać łącznie z opisem i projektami branżowymi a ewentualne wątpliwości wyjaśnić z autorami.
  - Przed przystąpieniem do robót sprawdzić w odpowiednich projektach roboty związane. Ewentualne wady koordynacji przedstawić nadzorowi autorskiemu przed przystąpieniem do robót. Prowadzenie robót w przypadku stwierdzenia wad koordynacji projektu jest zabronione. W szczególności jest zabronione prowadzenie prac w oparciu o dokumentację jednej branży bez sprawdzenia ich odniesień do architektury. Dokumentację rozpatrywać łącznie.
  - Wszelkie prace wykonywać zgodnie ze sztuką ogrodniczą

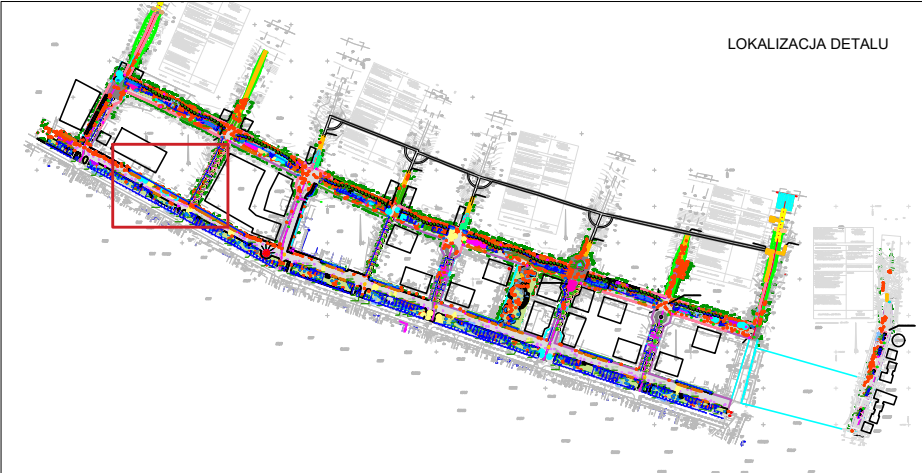
Nasadzenia krzewów i bylin - mixy. Sposób ustawienia roślin w siatce 1m x1m. Dopuszcza się zmiany układu na łączeniach rabat i na lukach.



Nasadzenia roślin jednorocznych wersja w. ( wiosenna ) i l. (letnia) - mix-y. Sposób ustawienia roślin w siatce 1m x1m. Dopuszcza się zmiany układu na łączeniach rabat i na lukach.



**LOKALIZACJA DETALU**



**Firma „Karol Sternik”**  
 ul. Lipowa 16, 11-015 Olsztynek,  
 tel. 721-577-503,  
 biuro@zielone2s.pl

<b>TEMAT</b>	<b>KURORT NADMORSKI ŚWINOUJŚCIE - NOWA WIZJAPRZESTRZENI PUBLICZNEJ</b>
<b>INWESTOR</b>	Gmina Miasto Świnoujście ul. Wojska Polskiego 1/5, 72-600 Świnoujście
<b>TYTUŁ RYSUNKU</b>	PROJEKT ZIELENI Promenada Historyczna_Detal 2
<b>PROJEKTANT:</b>	mgr inż. Paulina Sternik, arch. kraj. inż. Małgorzata Ostrowska, arch. kraj.
<b>DATA:</b>	2017r.
<b>SKALA:</b>	1:500
<b>RYSUNEK:</b>	2.2