








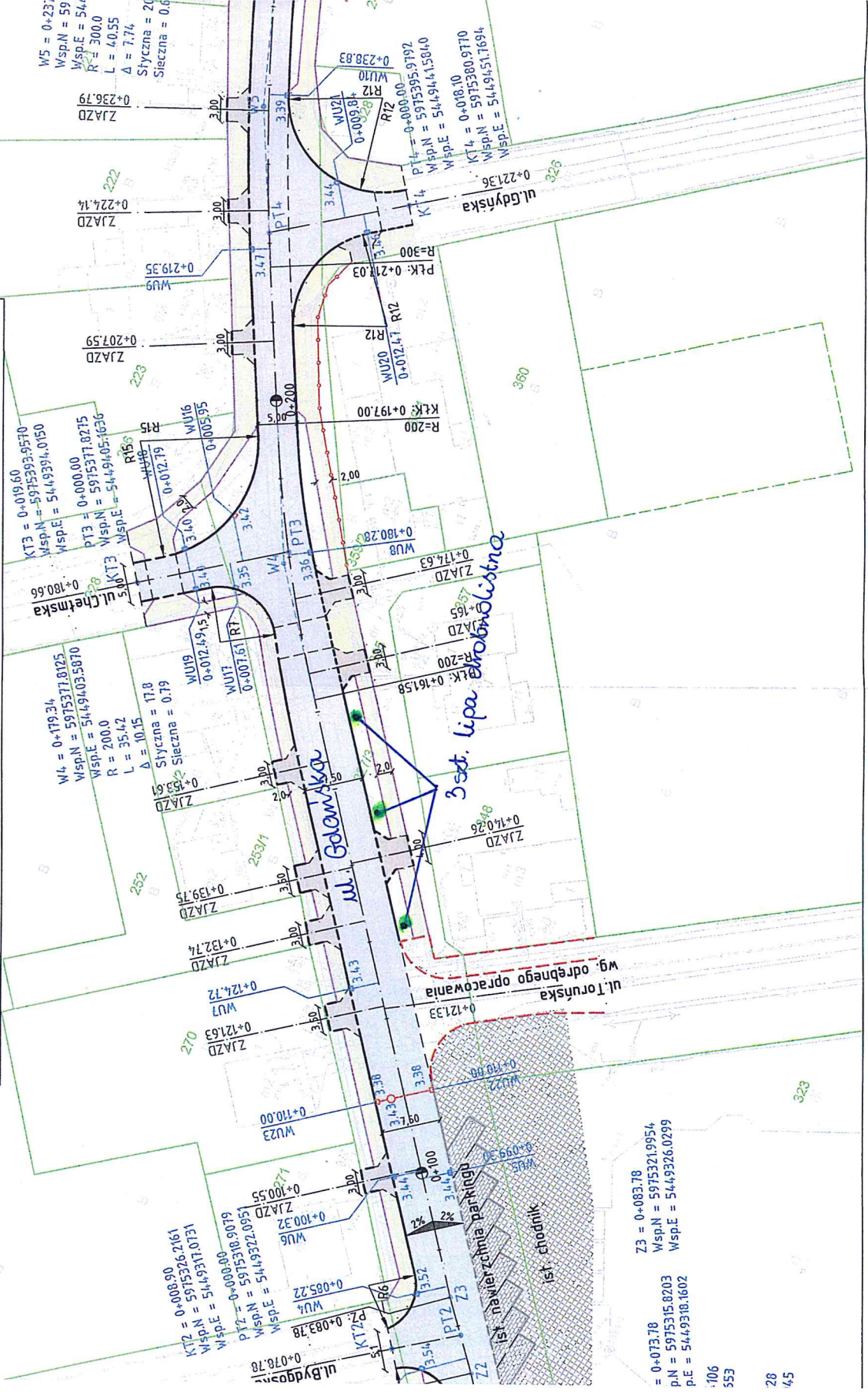
	Projektowane chodniki z kostki betonowej
	Projektowane zjazdy z kostki betonowej
	Projektowana zieleniska i nasadzenia
	istniejące wpusty uliczne do regulacji
	Nowa lokalizacja wpustów ulicznych
	Krawężnik betonowy istniejący
	Krawężnik betonowy proj.
	Krawężnik betonowy obniżony proj.
	Chodniki, zjazdy istniejące
	Projektowana nawierzchnia bitumiczna



3 szt. lipa euroclivina

Z3 = 0+083.78
 Wsp.N = 5915321.9954
 Wsp.E = 5449326.0299

Z2 = 0+073.78
 Wsp.N = 5915315.8203
 Wsp.E = 5449318.1602

Z1 = 0+008.80
 Wsp.N = 5915376.2161
 Wsp.E = 5449317.0731