

UCHWAŁA Nr
RADY MIASTA ŚWINOUJŚCIE

z dnia..... r.

w sprawie Strategii Rozwoju Sportu Miasta Świnoujście na lata 2019 - 2028

Na podstawie art. 7 ust. 1 pkt 10 z dnia 8 marca 1990 r. ustawy o samorządzie gminnym (Dz. U. z 2019 r. poz. 506) oraz art. 27 ust. 1 ustawy z dnia 5 czerwca 2010 r. o sporcie (Dz. U. z 2018 r. poz. 1263, zm. poz.1669) Rada Miasta Świnoujście uchwała, co następuje:


- § 1. Uchwala się Strategię Rozwoju Sportu Miasta Świnoujście na lata 2019 – 2028 stanowiącą załącznik do niniejszej uchwały.
- § 2. Wykonanie uchwały powierza się Prezydentowi Miasta Świnoujście.
- § 3. Uchwała wchodzi w życie z dniem podjęcia.

Przewodnicząca Rady Miasta

Elżbieta Jabłońska



Strategia rozwoju sportu Miasta Świnoujście na lata 2019 - 2028



Zamawiający:



Urząd Miasta Świnoujście
Ul. Wojska Polskiego 1/5
72-600 Świnoujście

Wykonawca:



Grupa BST
ul. Mieczyków 12
40-748 Katowice
e-mail: biuro@grupabst.pl

Autorzy:

Andrzej Kempa
Ewa Lutogniewska
Daniel Oleś
Wojciech Szymala
dr Katarzyna Tkocz-Wolny
Zdzisław Wolny



Spis treści

Wprowadzenie	4
Cel zamówienia	4
Problemy badawcze	4
Zakres badania	4
Stosowane pojęcia	4
Uwarunkowania prawne	5
Koncepcja badania	5
Metodyka badania	6
I. CZĘŚĆ DIAGNOSTYCZNA	8
Analiza danych zastanych	8
Ogólna charakterystyka miasta	8
Wydarzenia sportowe	11
Infrastruktura sportowa	15
Obiekty miejskie - ogólnodostępne	15
Obiekty przyszkolne	23
Tereny rekreacyjne	24
Obiekty prywatne	26
Edukacja sportowa	28
Osiągnięcia sportowe uczniów	30
Organizacje sportowe	31
Stypendia sportowe	35
Sekcje sportowe	36
Wydatki/dotacje w latach 2014-2018	37
Wydatki na sport na tle innych miast	39
Rada Sportu	40
Wyniki badania wśród mieszkańców miasta	41
Aktywność sportowa mieszkańców	43
Dopasowanie oferty sportowej do potrzeb mieszkańców	54
Sport wyczynowy w mieście	61
Przyszłość sportu w Świnoujściu	63
Podsumowanie części diagnostycznej	66
Analiza SWOT	67
II. CZĘŚĆ STRATEGICZNA	69
Wizja, misja i cele	69
Wizja	69
Misja	69
Cele strategiczne i operacyjne	69
Zadania do realizacji	70
Model celów strategicznych	74
Powiązanie z dokumentami strategicznymi i planistycznymi	74
System wdrażania i monitoringu	76
System wdrażania	76
Źródła finansowania	76
Monitoring i ewaluacja	76
Spis tabel i rysunków	79
Załączniki	82
Badanie ilościowe CAPI/CAWI	82
Indywidualny wywiad pogłębiony z osobami działającymi w obszarze sportu i kultury fizycznej w Świnoujściu	88



Wprowadzenie

Cel zamówienia

Celem zamówienia jest opracowanie strategii rozwoju sportu w mieście na podstawie przeprowadzonej diagnozy i analizy SWOT. Strategia daje wskazania co do celów w zakresie rozwoju sportu, a także zawiera zestaw przedsięwzięć do realizacji, aby osiągnąć wyznaczone cele.

Problemy badawcze

Problematyka badawcza obejmuje istniejącą w mieście infrastrukturę sportową, wydatki ponoszone na sport, a także dyscypliny sportowe uprawiane przez mieszkańców miasta. Te trzy elementy stanowią punkt wyjścia i w toku badania zostały pogłębione.

Zakres badania

Badaniem objęte jest miasto Świnoujście w sensie geograficznym wraz z jego mieszkańcami. Przedmiotem badania są aspekty rozwoju miasta związane ze sportem i kulturą fizyczną.

Stosowane pojęcia

Za rządowym *Programem Rozwoju Sportu do roku 2020* przez **Sport** rozumie się:

1. wielopodmiotową strukturę organizacyjną, której istotą jest uprawianie sportu;
2. wszelkie formy aktywności fizycznej, które mają na celu wypracowanie lub poprawienie kondycji fizycznej i psychicznej lub osiągnięcie wyników sportowych na dowolnym poziomie współzawodnictwa; podejmowane zwykle w sposób zorganizowany, na zasadach określonych obowiązującymi regułami sportowymi;
3. współzawodnictwo oparte na aktywności intelektualnej, którego celem jest osiągnięcie wyniku sportowego.

Aktywność fizyczna - pojmowane funkcjonalnie podejmowanie wysiłku fizycznego o charakterze umiarkowanym lub intensywnym, bez względu na cel lub motywację podejmowania tego wysiłku; aktywność fizyczna obejmuje zarówno wyczynowe lub rekreacyjne uprawianie sportu, lecz również inne zachowania, takie jak taniec czy praca w domu i ogrodzie.

Rekreacja - rodzaj sportowej aktywności fizycznej, który zasadniczo nie jest związany z uprawianiem sportu na zasadach określonych obowiązującymi regułami sportowymi; rekreacja podejmowana jest w przestrzeni rekreacyjnej lub na obiektach infrastruktury rekreacyjnej, np. spacer, zabawa na placu zabaw/w parku linowym, nordic walking itp.

Dyscyplina (sportu) - wyodrębniona część sportu rozumianego jako konkretny typ współzawodnictwa określony regułami sportowymi, np. piłka siatkowa plażowa (sport: piłka siatkowa), kolarstwo torowe (sport: kolarstwo) czy skoki narciarskie (sport: narciarstwo).

Sport dla wszystkich - rodzaj sportu określony obowiązującymi regułami sportowymi, uprawiany w celu utrzymania sprawności fizycznej, zdrowia psychicznego i dobrego samopoczucia, związany (choć niekoniecznie) z uczestnictwem w imprezach sportowych nastawionych najczęściej na masowe uczestnictwo; sport uprawiany niezawodowo (amatorsko, rekreacyjnie); zwany również jako: sport powszechny, sport rekreacyjny, sport masowy, sport amatorski.



Sport wyczynowy - rodzaj sportu określony obowiązującymi regułami sportowymi, uprawiany w celu osiągnięcia jak najlepszych wyników w zawodach sportowych różnego szczebla poprzez prowadzenie systematycznego treningu; często - sport zawodowy, którego uprawianie jest formą pracy zarobkowej; dawniej: sport kwalifikowany¹.

Uwarunkowania prawne

Zapisy *Strategii Rozwoju Sportu Miasta Świnoujście na lata 2019 - 2028* wpisują się w problematykę zawartą w dokumentach strategicznych i planistycznych obowiązujących na poziomie kraju, województwa i miasta. Ponadto tematyka poruszana w niniejszej Strategii regulowana jest szeregiem aktów prawnych.

Kraj

- Program Rozwoju Sportu do roku 2020
- Ustawa z dnia 25 czerwca 2010 r. o sporcie (Dz.U. z 2018 r. poz. 1263)
- Ustawa z dnia 8 marca 1990 r. o samorządzie gminnym (Dz.U. 2019 poz. 506)
- Ustawa z dnia 24 kwietnia 2003 r. o działalności pożytku publicznego i o wolontariacie (Dz.U. z 2018 r. poz. 650)
- Ustawa z dnia 7 września 1991 r. o systemie oświaty (Dz.U. 2018 poz. 1457)
- Ustawa z dnia 7 kwietnia 1989 r. Prawo o stowarzyszeniach (Dz.U. z 2018 r. poz. 723)
- Ustawa z dnia 6 kwietnia 1984 r. o fundacjach (Dz.U. z 2018 r. poz. 723)

Województwo zachodniopomorskie

- Strategia Rozwoju Województwa Zachodniopomorskiego do 2020 roku

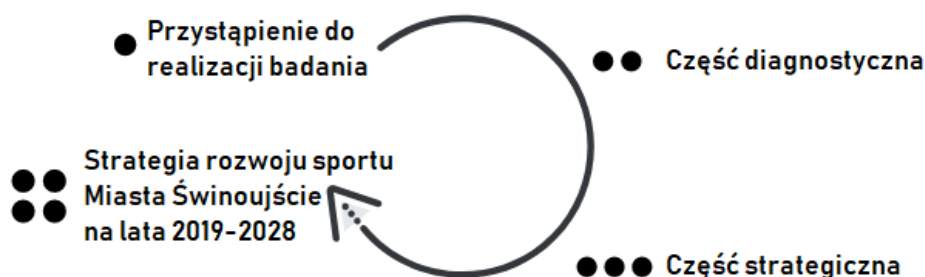
Miasto Świnoujście

- Gminny Program Rewitalizacji Gminy Miasto Świnoujście na lata 2017-2027
- Strategia rozwoju miasta Świnoujście 2014-2020
- Studium uwarunkowań i kierunków zagospodarowania przestrzennego miasta Świnoujście

Koncepcja badania

Prace nad „Strategią rozwoju sportu Miasta Świnoujście na lata 2019-2028” rozpoczęły się od opracowania raportu metodologicznego, zawierającego wytyczne do dalszych działań. Kolejnym krokiem była część diagnostyczna, następnie strategiczna oraz opracowanie finalnego dokumentu przedmiotu zamówienia. Część diagnostyczna objęła analizę sytuacji obecnej w mieście, z kolei część strategiczna skupiła się na programowaniu celów i działań służących rozwojowi sportu w Świnoujściu w kolejnych latach. Prace zostały zwieńczone konsultacjami społecznymi projektu dokumentu.

Rysunek 1. Koncepcja realizacji badania

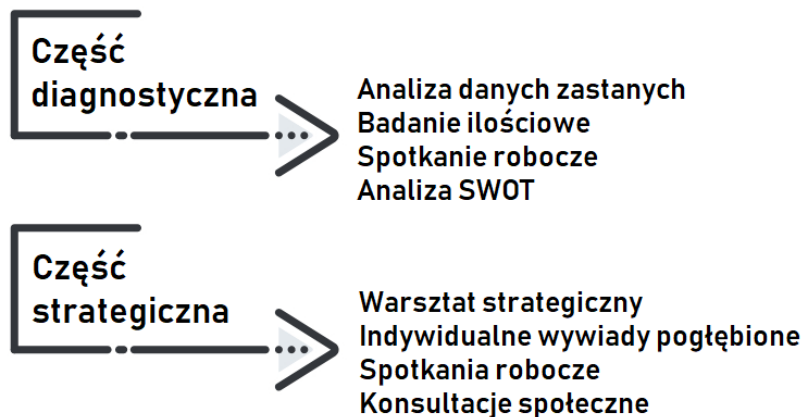


Źródło: opracowanie własne

¹ Program rozwoju sportu do roku 2020 - Ministerstwo Sportu i Turystyki

Główne części zamówienia to diagnostyczna i strategiczna. Każda z nich oparta była na różnego typu badaniach w formule partycypacyjnej - istotnym było, by do procesu budowy Strategii włączyć różnego typu interesariuszy - mieszkańców miasta, osoby związane ze sportem, a także decydentów. Poszczególne metody i techniki badawcze szerzej opisano w dalszej części Strategii.

Rysunek 2. Koncepcja realizacji części diagnostycznej i strategicznej badania



Źródło: opracowanie własne

Metodyka badania

Podczas prac nad niniejszą Strategią zastosowano następujące metody i techniki badawcze:

- Analiza danych zastanych - Fundamentem prac w zakresie diagnozowania sytuacji obecnej w Świnoujściu było przeprowadzenie analizy danych zastanych. Objęła ona istniejące uwarunkowania formalno-prawne w zakresie kultury fizycznej, obowiązujące dokumenty strategiczne i planistyczne, jak również dane statystyczne dotyczące stanu infrastruktury oraz aktywności fizycznej mieszkańców.
- Badanie ilościowe - Kluczowym źródłem informacji do zaprogramowania działań w zakresie sportu była wnikliwa analiza postaw mieszkańców, ich preferencji związanych z aktywnością fizyczną, obecnych nawyków i potrzeb. Aspekty te zostały zbadane za pomocą ankiety przeprowadzonej dwoma kanałami:
 - › w formule CAWI, tj. poprzez wspomagany komputerowo wywiad przy pomocy strony WWW (z ang. *Computer-Assisted Web Interview*). Polega ona na przestaniu za pomocą sieci pytań kwestionariuszowych, które są pobierane ze strony internetowej organizatora badania do dowolnego miejsca, w jakim znajduje się respondent, a także urządzenie elektroniczne z dostępem do sieci. Ankietowany za pośrednictwem tej techniki odpowiada na pytania zawarte w ankiecie samodzielnie bądź w asyście ankietera. Odpowiedzi udzielane przez badanych są rejestrowane na serwerze.
 - › Technika CAPI, tj. poprzez bezpośredni indywidualny wywiad z użyciem urządzeń mobilnych, takich jak np. laptop, palmtop czy tablet. (z ang. *Computer-Assisted Personal Interview*). Urządzenia te wspomagają ankietera w zapisywaniu odpowiedzi podczas prowadzenia wywiadu.

Łącznie badanie ilościowe przeprowadzono na próbie $N=592$ ² mieszkańców zgodnie z poniższym rozkładem:

² Wielkość próby została ustalona w oparciu o zasady doboru reprezentatywnego na poziomie błędnie szacunku 4%, przy poziomie ufności 95%.

Tabela 1. Dobór próby badawczej w badaniu ilościowym

Wiek	Liczba mieszkańców wg stanu na 31.12.2018 r.						Liczba wywiadów		
	Ogółem	Ogółem	Kobiety	Mężczyźni	Kobiety	Mężczyźni	Ogółem	Kobiety	Mężczyźni
poniżej 15 lat	4 629	12,4%	2 266	2 363	49,0%	51,0%	73	36	37
15-24 lata	3 092	8,3%	1 545	1 547	50,0%	50,0%	49	24	25
25-34 lata	4 810	12,9%	2 393	2 417	49,8%	50,2%	76	38	38
35-44 lata	5 867	15,7%	2 902	2 965	49,5%	50,5%	93	46	47
45-54 lata	4 692	12,5%	2 384	2 308	50,8%	49,2%	74	37	37
55-64 lata	6 000	16,0%	3 285	2 715	54,8%	45,3%	95	52	43
65 i więcej	8 314	22,2%	4 955	3 359	59,6%	40,4%	132	79	53
Ogółem	37 404	100,0%	19 730	17 674	52,7%	47,3%	592	312	280

- Analiza SWOT - to technika analityczna polegająca na identyfikacji czterech czynników strategicznych - wewnętrznych (słabe i mocne strony) i zewnętrznych (szanse i zagrożenia). Wyniki analizy SWOT posłużyły do wyboru rodzaju strategii, jaką miasto Świnoujście powinno obrać, aby rozwijać kulturę fizyczną przez kolejną dekadę.
- Spotkania robocze z Zespołem ds. Opracowania Strategii Rozwoju Sportu (pięciokrotnie) - podczas spotkań omawiano bieżące kwestie związane z przebiegiem prac badawczych, jak również pozyskiwano opinie członków zespołu na poruszane tematy, poddawano pod dyskusję kolejne wyniki prac.
- Warsztat strategiczny - spotkanie warsztatowe stanowiło pogłębioną formę partycypacji społecznej - dało możliwość nie tylko poinformowania interesariuszy o prowadzonych pracach, ale przede wszystkim zaangażowania ich w kształt tworzonej Strategii. Warsztat strategiczny przeprowadzony został z mieszkańcami Świnoujścia regularnie uprawiającymi sport. W drodze warsztatu wypracowano elementy analizy SWOT, jak również wizję i cele.
- Indywidualne wywiady pogłębione - to rozmowa pomiędzy osobą prowadzącą badanie a badanym. Badanie opiera się o przygotowany scenariusz, a struktura samego badania jest swobodna. Czas trwania badania uzależniony jest od liczby pytań w scenariuszu. Przebieg badania jest rejestrowany, a z przeprowadzonego wywiadu zostaje sporządzona transkrypcja, która służy jako materiał do analizy. Przeprowadzono siedem wywiadów zgodnie z poniższym rozkładem:

Tabela 2. Dobór respondentów indywidualnych wywiadów pogłębionych

Typ respondenta	Liczba wywiadów
Działacz z lokalnego klubu lub organizacji sportowej	2
Podmiot gospodarczy zajmujący się edukacją w zakresie sportu (PKD 85.51 Z)	1
Zastępca Prezydenta Miasta właściwy do spraw sportu	1
Przedstawiciel Ośrodka Sportu i Rekreacji w Świnoujściu	1
Sportowiec	2
SUMA	7

Źródło: opracowanie własne

- Konsultacje społeczne będące zwieńczeniem prac nad Strategią. Adresowane były do wszystkich zainteresowanych funkcjonowaniem polityki związanej ze sportem w Świnoujściu. Konsultacje polegały na wyłożeniu projektu Strategii w siedzibie Zamawiającego (Urządzie Miasta Świnoujście) oraz na jego stronie internetowej (swinoujście.pl/pl/news/content/14072) w dniach od 06.06.2019 do 12.06.2019. Poprzedzone zostały Zarządzeniem Nr 327/2019 Prezydenta Miasta Świnoujście z dnia 29.05.2019 roku w sprawie przeprowadzenia konsultacji społecznych dotyczących projektu dokumentu pn. „Strategia Rozwoju Sportu Miasta Świnoujście na lata 2019-2028”. W ramach konsultacji udostępniony został projekt dokumentu wraz z załącznikami, w tym z częścią diagnostyczną oraz narzędziami badawczymi. Przygotowany został formularz konsultacyjny, ułatwiający sformułowanie uwag oraz przekazanie ich Wykonawcy. Konsultacje społeczne trwały 7 dni. W trakcie ich trwania nie zgłoszono żadnych uwag do projektu dokumentu.



I. CZĘŚĆ DIAGNOSTYCZNA

Analiza danych zastanych

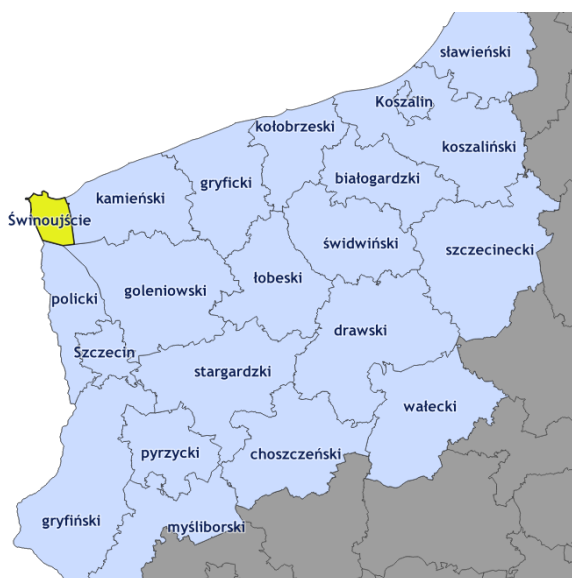
Ogólna charakterystyka miasta



Świnoujście to miasto na prawach powiatu zlokalizowane w województwie zachodniopomorskim, dysponujące portem morskim. Jest to najdalej wysunięte na północny zachód miasto w kraju. Co więcej, Świnoujście jako jedyne miasto w Polsce leży na kilkudziesięciu (44) wyspach i wysepkach. Zostało ono założone w 1743 r., a prawa miejskie uzyskało z kolei w 1765 r. W 1945 r. na mocy Układu Poczdamskiego Świnoujście stało się polskie. Obecnie Świnoujście jest jednym z najatrakcyjniejszych miast polskiego wybrzeża.

Granice miasta stanowią: od południa Zalew Szczeciński, od północy Morze Bałtyckie, od zachodu granica państwowa z Niemcami, zaś od strony wschodniej gmina Międzyzdroje. To właśnie dzięki swojemu wyjątkowemu położeniu Świnoujście jest miastem o wielu obliczach - z jednej strony ważnym ośrodkiem gospodarki morskiej (jednym z czterech kluczowych portów w Polsce) i bazą marynarki wojennej, z drugiej - popularnym uzdrowiskiem i miejscowością turystyczną. Świnoujście jest jednym z największych miast w województwie zachodniopomorskim - zajmuje powierzchnię 197,2 km² i z każdym rokiem powiększa swój obszar poprzez nanoszenie piasku na plaży przez prądy morskie³.

Rysunek 3. Położenie Świnoujścia w województwie zachodniopomorskim



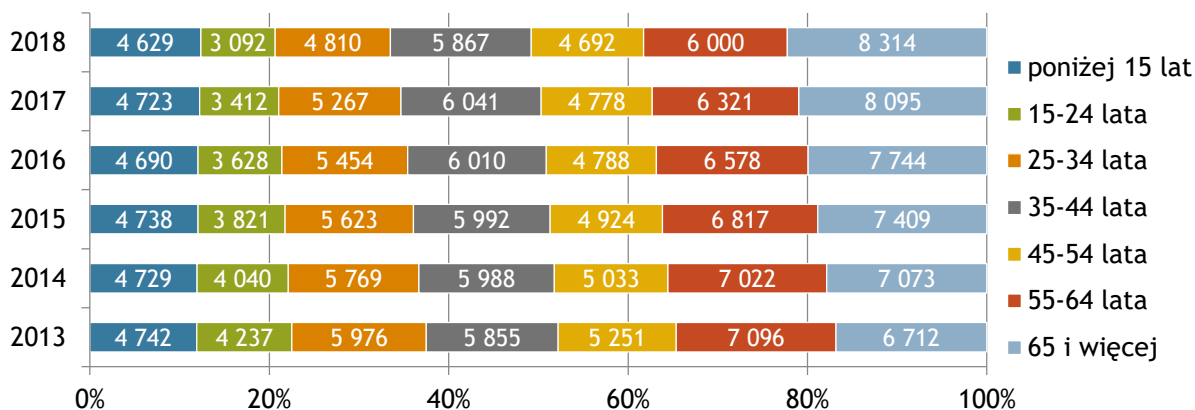
Źródło: Opracowanie własne

W 2018 roku Świnoujście liczyło 37 404 mieszkańców, przy czym kobiety w tym okresie stanowiły 52,7% tej grupy. Na przestrzeni ostatnich sześciu lat liczba mieszkańców spadła o ponad 6%, natomiast porównując z rokiem 2017 spadek ten wyniósł 3,2%. Porównując rok 2018 z rokiem 2017 dostrzega się spadek liczby osób w każdej grupie wiekowej za wyjątkiem osób najstarszych tj. powyżej 65 roku życia (wzrost o 2,7%). Jednocześnie rokrocznie powiększała się ta grupa osób - odnotowano wzrost liczebności tej grupy o 23,9% względem 2013 roku. Zauważyć można niewielki przyrost liczby osób w wieku 35-44 lat (o 0,2% względem 2013 roku). W 2018 roku najliczniejszą

³ <http://www.swinoujście.pl/pl/contents/content/37/2>

grupę mieszkańców Świnoujścia stanowiły osoby powyżej 65 roku życia (22,2%). Osoby nieco młodsze, tj. w wieku od 55 do 64 lat stanowiły 16,0% mieszkańców. Pozostałe grupy wiekowe uszeregowano następująco pod względem liczebności: 35-44 lata - 15,7%, 25-34 lata - 12,9%, 45-54 lata - 12,5%, poniżej 15 lat - 12,4%, 15-24 lata - 8,3%. Największy ubytek liczby mieszkańców na przestrzeni ostatnich lat dostrzega się w grupie od 15 do 24 lat (-27,0% względem 2013 roku) oraz od 25 do 34 lat (-9,5%). Osoby w wieku produkcyjnym w 2017 roku stanowiły 60,8% ogółu mieszkańców, a na przestrzeni kilku ostatnich lat zaobserwowano, iż odsetek ten ciągle maleje. Gęstość zaludnienia dla Świnoujścia wynosiła w 2018 roku blisko 190 osób na 1 km², z kolei w 2013 roku wartość ta przekraczała 209 osób na 1 km².

Rysunek 4. Struktura mieszkańców Świnoujścia wg wieku w latach 2013-2018



Źródło: Opracowanie własne na podstawie danych Urzędu Miasta Świnoujście

W 2018 roku 6 217 przedsiębiorstw prowadziło działalność w Świnoujściu, przy czym był to wynik o 5% niższy aniżeli w 2013 roku (6 542). W tymże roku 97,1% przedsiębiorstw zatrudniało nie więcej niż dziewięciu pracowników, a 2,4% firm - od 10 do 49 pracowników. 0,5% firm działających na terenie miasta stanowiły średnie przedsiębiorstwa, tj. zatrudniające od 50 do 249 pracowników. Niezmiennie od 6 lat na terenie Świnoujścia funkcjonują 3 duże przedsiębiorstwa⁴. Kondycja gospodarcza miasta uległa poprawie, gdyż statystycznie na 1 tys. mieszkańców w 2018 roku przypadało 166 podmiotów gospodarczych, podczas gdy rok wcześniej wynik ten oscylował blisko 152 firm, a w 2013 roku na 1 tys. mieszkańców przypadało 158 firm.

Odwierciedleniem sytuacji gospodarczej miasta jest niskie bezrobocie rejestrowane. Według stanu na koniec 2018 roku w Powiatowym Urzędzie Pracy w Świnoujściu stopa bezrobocia wynosiła 4,2%, co pozwoliło zająć powiatowi (*ex aequo* z powiatem polickim) drugie miejsce w województwie zachodniopomorskim. Należy podkreślić, iż na przestrzeni lat 2013-2018 stopa bezrobocia malała z każdym rokiem (w 2013 roku sięgała 10,5%). W 2017 roku w Świnoujściu na 1 tys. mieszkańców pracujących było 210 osób bezrobotnych.

W 2017 roku odnotowano 8 890 osób pracujących, nie wliczając pracowników podmiotów gospodarczych zatrudniających do 9 osób, osób duchownych, a także osób pracujących w jednostkach budżetowych działających w zakresie obrony narodowej i bezpieczeństwa publicznego. Częściej niż co trzecia osoba (35,7%) pracowała w handlu, naprawie pojazdów samochodowych, transporcie i gospodarce magazynowej, zakwaterowaniu i gastronomii oraz informacji i komunikacji. Blisko co piąta osoba (19,2%) pracowała w sektorze budownictwa i przemysłu, 4,8% osób zajmowało się działalnością finansową i ubezpieczeniową oraz obsługą rynku nieruchomości, a 1,9% - rolnictwem, leśnictwem, łowiectwem i rybactwem. Osoby pracujące w pozostałych usługach stanowiły 38,3%. W ostatnich latach spadł odsetek osób zatrudnionych w sektorze budownictwa i przemysłu natomiast wzrósł w handlu, naprawie pojazdów

⁴ Największe firmy w Świnoujściu to: OT Port Świnoujście S.A., Uzdrowisko Świnoujście S.A. oraz HK Scan Poland Sp. z o.o.



samochodowych, transporcie i gospodarce magazynowej, zakwaterowaniu i gastronomii oraz informacji i komunikacji.

Niewątpliwym atutem miasta są walory przyrodniczo-krajobrazowe, zachęcające do podejmowania sportowej aktywności fizycznej. Na terenie Świnoujścia znajdują się m.in.:

- › Rezerwat Karsiborskie Paprocie o powierzchni niemal 38 ha, z bujnymi, sięgającymi ponad 2 metry paprociowymi zaroślami;
- › Wsteczna Delta Świny - stanowiący fragment Zalewu Szczecińskiego obszar ponad 3000 ha bagnistych, podmokłych wysepek, szuwarów i płytkich wód. Unikalny w skali kraju archipelag wodno-błotnych wysp poprzecinanych cieśninami i kanałami;
- › Karsibór - Zielona Wyspa - najmniejsza (14 km²) z zamieszkałych wysp Świnoujścia. Powstała w wyniku przekopania Kanału Piastowskiego odcięcia południowo-wschodniego fragmentu wyspy Uznam, co ułatwiło i skróciło żeglugę do Szczecina;
- › 2 szlaki kajakowe. Trasy mają swój początek w karsiborskim ośrodku wypoczynkowym „Marina”, gdzie wypożyczyć można sprzęt wodny. Krótszy, 30-kilometrowy szlak prowadzi wśród malowniczych wysepek delty Świny, zaś dłuższy szlak wiedzie wokół wyspy Wolin, a jego trasa wynosi aż 60 kilometrów. Kajakarze mogą również spróbować swoich sił w tradycyjnym, śródlądowym splotwie rozbudowanym o elementy kajakarstwa morskiego i pokonać dodatkowo około 40-kilometrowy odcinek z Dziwnowa do Świnoujścia Bałtykiem;
- › 5 szlaków rowerowych o łącznej długości 81 tys. metrów m.in. „Świdny Las” - ok. 28 km, „Feiningera” - ok. 50 km, Szlak Rowerowy „Dookoła Wyspy Karsibór” i Międzynarodowy Nadmorski Szlak Rowerowy „R-10”. W samej tylko lewobrzeżnej części miasta, ograniczonej terytorialnie przez Świnę i granicę państwa, znajduje się obecnie ponad dwadzieścia kilometrów infrastruktury rowerowej łączącej najważniejsze punkty kurortu - śródmieście, port, dzielnicę nadmorską i przejścia graniczne z niemieckimi miejscowościami Ahlbeck i Garz;
- › Akweny, porty i przystanie żeglarskie - wytrawni żeglarze, którzy pokonują otwarte akweny, mają możliwość wypłynięcia ze Świnoujścia na Morze Bałtyckie. Zalew Szczeciński łączy polskie i niemieckie porty oraz przystanie zlokalizowane wokół tego akwenu. Natomiast jeziora i rozlewiska Starej Świny są akwenami przyjaznymi dla żeglarzy o nieco mniejszych umiejętnościach. Bliskość Niemiec i Skandynawii powodują, że Świnoujście jest oknem na świat dla polskich jednostek i atrakcyjnym portem dla żeglarzy niemieckich i skandynawskich. Na żeglarzy czeka nowoczesny, największy na polskim wybrzeżu port jachtowy w Basenie Północnym na około 350 jednostek. Jest jednym z największych portów jachtowych na polskim Wybrzeżu Morza Bałtyckiego, to również jedyny port morsko-śródlądowy w Polsce. 16 października 2018 r. rozpoczęto prace w ramach inwestycji „Budowa przystani jachtowej w Łunowie w ramach Zachodniopomorskiego Szlaku Żeglarskiego w systemie zaprojektuj i wybuduj”.
- › Świnoujście dysponuje doskonałymi warunkami do uprawiania windsurfingu, kitesurfingu i skimboardu. Uznamska plaża przy wiatraku, czy plaża w dzielnicy Warszów (wyspa Wolin), zwane w surfingowym żargonie „spotami”, zyskują coraz większą popularność wśród surferów z Polski - najlepsze warunki panują przy wiatrach północnych, północno-wschodnich i północno-zachodnich. Przy wiatrach południowych warto wybrać się nad Zalew Szczeciński. Otwarcie granic dla ruchu samochodowego na Uznamie ułatwiło dostępność świetnie nadających się do wind- i kitesurfingu akwenów po niemieckiej stronie wyspy. Stosunkowo płytki akwen i szeroka świnoujska plaża polecane są przez instruktorów jako najbezpieczniejsze miejsce do nauki kitesurfingu i skimboardu⁵.

⁵ <http://www.swinoujście.pl>

Wydarzenia sportowe

Według wytycznych UE dotyczących aktywności fizycznej „organizacje sportowe powinny organizować formy aktywności i wydarzenia atrakcyjne dla wszystkich oraz zachęcać do kontaktów między ludźmi z różnych grup społecznych oraz o różnych możliwościach, bez względu na rasę, przynależność etniczną, religię, wiek, płeć, narodowość oraz zdrowie fizyczne i umysłowe”.

Samorządy lokalne powinny zachęcać lokalne społeczności do uczestnictwa w sporcie i interakcji społecznej poprzez organizowanie kampanii, wydarzeń sportowych oraz imprez sportowo-rekreacyjnych stanowiących alternatywę dla sportu wyczynowego, mających na celu zwiększenie poziomu aktywności fizycznej wśród ludności. Dlatego w Świnoujściu w latach 2016-2018 zorganizowano wiele imprez/wydarzeń sportowych, a wśród nich dominowały przede wszystkim imprezy/wydarzenia sportowe skierowane dla biegaczy, miłośników tenisa, sportów walki oraz piłki nożnej.

Tabela 3. Imprezy / wydarzenia sportowe organizowane/współorganizowane przez OSiR „Wyspiarz” w Świnoujściu w latach 2016 - 2018

Rok	Nazwa wydarzenia	Rok	Nazwa wydarzenia
2018	Rekreacyjna Liga Siatkówki	2017	Otwarty Halowy Turniej Piłki Nożnej o Puchar Dyrektora OSiR Wyspiarz
	Świnoujska Basket Liga		Bieg Wilczym Tropem - Bieg Pamięci Żołnierzy Wyklętych
	Świnoujska Liga Tenisa Ziemnego		V Babski Bieg i Bieg na szpilkach
	Świnoujska Liga Biegowa z Wyspiarzem		Wielkanocny Turniej Tenisowy Hala Tenisowa OSiR Wyspiarz
	VI Bieg Wilczym Tropem - Bieg Pamięci Żołnierzy Wyklętych (z 8 FOW)		IV polsko - niemieckie Biegi Majowe i Bieg Konstytucji 3 Maja
	VI Babski Bieg i Bieg na szpilkach		Mistrzostwa Polski Skarbowców
	I Halowe Mistrzostwa Wyspy Uznam w Tenisie Ziemnym		Memoriał im. Tadeusza Kaczmarka - Turniej Piłkarski -
	V polsko - niemieckie Biegi Majowe		XIV Morski Turniej Tenisowy Gwiazd
	Turniej Tenisowy z okazji Święta Konstytucji 3- Maja pod hasłem Gramy dla Biało-Czerwonej i honorowym Patronatem Prezydenta Miasta Świnoujście		38 Maraton Świnoujście - Wolgast, 27 Półmaraton i 2 Sztafeta Świnoujście -Wolgast
	I Miting Lekkoatletyczny Wyspiarz		Extreme Cup Świnoujście vol. III
	VIII edycja Turnieju Piłki Siatkowej o Puchar Dyrektora OSiR Wyspiarz		I Świnoujski Bieg Wyspiarza i Bieg Małego Wyspiarza
	ITF Babolat Seniors CUP Amatorski Turniej Tenisa Ziemnego "Pomerania CUP"		Turniej Tenisa Ziemnego o Puchar Prezydenta Miasta z okazji Święta Niepodległości
	Finał miejski organizacja "Czwartków Lekkoatletycznych"		IV Inwazję Morsujących Mikołajów
	XV Morski Turniej Tenisowy Gwiazd		IV Babski Bieg i Bieg na szpilkach
	XXXIX Międzynarodowy Maraton Świnoujście Wolgast i XXVIII Półmaraton Wolgast		Biegi Majowe
	V Memoriał Tadeusza Kaczmarka		Otwarcie Boiska Sportowego im. T. Kaczmarka - Festyn Piłkarski Świnoujście - Warszów
II Świnoujski Bieg Wyspiarza	XIII Morski Turniej Tenisowy Gwiazd		
Turniej Piłki Nożnej z okazji 100 rocznicy Odzyskania Niepodległości	37 Międzynarodowy Maraton Świnoujście - Wolgast, 35 Półmaraton oraz 1 Sztafeta Świnoujście - Wolgast.		
Halowy Turniej Tenisa Ziemnego z okazji 100-lecia Odzyskania Niepodległości o Puchar Prezydenta Miasta -	Tenisowy Turniej z okazji Święta Niepodległości o Puchar Prezydenta Miasta		
V Inwazja Morsujących Mikołajów	III Inwazja Morsujących Mikołajów		

Źródło: Urząd Miasta Świnoujście



Jednocześnie na wszystkie wydarzenia wstęp dla widzów był bezpłatny, zaś w niektórych aktywne uczestnictwo łączyło się z opłatą. Co istotne, Ośrodek Sportu i Rekreacji „Wyspiarz” był zaangażowany w każde wydarzenie, a Urząd Miasta był organizatorem bądź współorganizatorem wydarzeń: Międzynarodowy Maraton Świnoujście Wolgast i Półmaraton Wolgast, Mistrzostwa Polski Skarbowców (wraz z Fundacją Skarbowości) oraz wszystkich edycji Morskiego Turnieju Tenisowego Gwiazd.

Oprócz wydarzeń organizowanych przez OSiR „Wyspiarz” i Urząd Miasta miały również miejsce imprezy organizowane przez prężnie działające stowarzyszenia sportowe w Świnoujściu, a wydatkowane środki finansowe pochodziły z dotacji z budżetu miasta na realizację zadań publicznych z zakresu upowszechniania kultury fizycznej i sportu oraz wkładu własnego stowarzyszenia. Przedstawione poniżej zestawienie ilustruje wysokie zaangażowanie środków miejskich w organizację inicjatyw sportowych.

Akademia Baltica w latach 2016-2018 przygotowała ok. 200 imprez o charakterze sportowym, w tym: organizacja meczów i turniejów ligowych, organizacja turniejów dla szkół i przedszkoli, organizacja Dnia Sportu, Impreza z okazji podpisania Umowy Współpracy z niemieckim klubem Greifswalder FC, organizacja Stref Kibica podczas Mistrzostw Świata w piłce nożnej w przedszkolach i hotelach, imprezy Mikołajowe, wyjazd do Hiszpanii z grupą ok. 50 dzieci, organizacja obozów rekreacyjno-sportowych oraz wiele innych imprez.

Świnoujski Ludowy Klub Sportów walki "Pomorze" w latach 2016-2018 przygotował 22 imprezy, w których uczestniczyło łącznie ok. 1865 osób, a zaangażowanych w organizację wydarzenia było blisko 300 osób. Największą popularnością cieszyły się Pomerania Open, które w 2017 zgromadziło 330 uczestników, zaś rok później 234 osoby.

Uczniowski Klub Sportowy „Keja” co roku organizował Regaty z okazji otwarcia sezonu oraz Regaty z okazji pożegnania wakacji, w których każdorazowo udział brało ok. 20 zawodników i 60 osób towarzyszących.

WinKids Świnoujście co roku organizował Otwarte Zawody Pływackie, w których udział brało 200 uczestników. Zestawienie przygotowano na podstawie danych udostępnionych przez cztery organizacje sportowe działające w Świnoujściu.

Tabela 4. Imprezy / wydarzenia sportowe organizowane przez Stowarzyszenia Sportowe w Świnoujściu w latach 2016 - 2018

Rok	Nazwa wydarzenia	Organizator	Źródło finansowania
2018	Obóz sportowo edukacyjny dla dzieci i młodzieży trenującej piłkę nożną	Fundacja Baltica Sport	Miasto Świnoujście
	XIX Baltic Polonez Cup Race 2018 , III Morskie Żeglarskie Mistrzostwa Polski Żeglarzy Samotników i Załóg Dwuosobowych	Fundacja Żeglarska - sailportal.pl	własne + Miasto Świnoujście
	XIV Międzynarodowy Turniej w Karate Kyokushin	Świnoujska Akademia Karate Kyokushin	własne + Miasto Świnoujście
	XIV Mistrzostwa Świnoujścia w lotach latawców		
	Turniej piłkarski dla dzieci i młodzieży w wieku szkolnym 'Mini Mundial 2018'	Uczniowski Klub Sportowy „Czwórka Albatros”	Miasto Świnoujście
	„Wyspiarze na rowery” - cykl maratonów i wyścigów kolarskich	Stowarzyszenie Bikers Świnoujście	własne + Miasto Świnoujście
	XI Pomerania open 2018 - Międzynarodowy Turniej w Taekwondo Olimpijskim	Uczniowski Ludowy Klub Sportów Walki „ Pomorze”	własne + Miasto Świnoujście
	X Rajd Rowerowy i Pieszy na Orientację	Klub Sportowy Uznam	własne + Miasto Świnoujście
	XI Ultramaraton Kolarski Bałtyk-Bieszczady Tour oraz 13 i 14 Świnoujska Masa Krytyczna		własne + Miasto Świnoujście
Świnoujście na rowery	własne + Miasto Świnoujście		



Rok	Nazwa wydarzenia	Organizator	Źródło finansowania
	XV Masa Krytyczna		własne + Miasto Świnoujście
	Żeglarskie Regaty Świnoujskie Sails Festiwal oraz Regat Pucharu Świata Świnoujście Match Race	Towarzystwo Żeglarstwa Regatowego	własne + Miasto Świnoujście
	Międzynarodowy Turniej Tenisowy Seniorów ITF	Stowarzyszenie Senior Tenis	własne + Miasto Świnoujście
	Zawody Strzeleckie z okazji 100 rocznicy Odzyskania Niepodległości	Stowarzyszenie Strzelecko Kolekcjonerskie „Kaper”	Miasto Świnoujście
	Puchar Polski Juniorów i Młodzików w Grapplingu	Ludowy Uczniowski Klub Sportowy Berserker's Team Świnoujście	własne + Miasto Świnoujście
	Świąteczny Turniej w Grapplingu dla dzieci i młodzieży		własne + Miasto Świnoujście
	Wojewódzki Turniej Siatkówki Plażowej Szkół i Ośrodków Specjalnych	Uczniowski Klub Sportowy „Skejt”	własne + Miasto Świnoujście
	Regaty Dni Morza 2018	Jacht Klub Marynarki Wojennej „Kotwica”	własne + Miasto Świnoujście
	Otwarte Mistrzostwa Świnoujścia	Świnoujski Ludowy Klub Sportów walki "Pomorze"	Urząd Marszałkowski
	Pomerania Open		własne + Miasto Świnoujście
	Regaty z okazji otwarcia sezonu	Uczniowski Klub Sportowy „Keja”	własne + Miasto Świnoujście
	Regaty z okazji pożegnania wakacji		własne + Miasto Świnoujście
Otwarte Zawody Pływackie	WinKids Świnoujście	własne + współpraca z OSiR Wypiarz	
2017	XXXI Mistrzostwa Europy w Karate Kyokushin	Świnoujska Akademia Karate Kyokushin	własne + Miasto Świnoujście
	XIII Mistrzostwa Świnoujścia w Lotach Latawców		
	XIII Międzynarodowy Turniej W Karate Kyokushin		
	X Pomerania Open 2017 - Puchar Polski w Taekwondo Olimpijskim	Uczniowski Ludowy Klub Sportów Walki „Pomorze”	własne + Miasto Świnoujście
	Wojewódzki Turniej Siatkówki Plażowej Szkół i Ośrodków Specjalnych	Uczniowski Klub Sportowy „Skejt”	Miasto Świnoujście
	Międzynarodowy Turniej Tenisowy Seniorów ITF	Stowarzyszenie Senior Tenis	własne + Miasto Świnoujście
	II Ultramaraton Kolarski Tour de Pomorze oraz 11 i 12 Masy Krytycznej	Klub Sportowy Uznam	własne + Miasto Świnoujście
	XVII Ultramaraton Rowerowy im. Olka Czapnika		własne + Miasto Świnoujście
	IX Rajd na Orientację		własne + Miasto Świnoujście
	2 Runda Klubowych Mistrzostw Polski - PZŻ oraz Młodzieżowych Mistrzostw Europy w Match Racingu	Fundacja Towarzystwo Żeglarstwa Regatowego	własne + Miasto Świnoujście
	Turniej piłkarski dla dzieci i młodzieży w wieku szkolnym „Netto Mini Mundial 2017”	Stowarzyszenie Aktywności i Promocji Zdrowia Bene Sport Active	własne + Miasto Świnoujście
	Impreza sportowa "Wyspy Sportu"		Miasto Świnoujście
	Mistrzostwa Polski w Orientacji Precyzyjnej oraz Puchar Polski w Marszach na Orientację	Stowarzyszenie Klub Orientacji Sportowej Bno Szczecin	własne + Miasto Świnoujście
	Baltic Polonez Cup Race 2017 , II Morskie Żeglarskie Mistrzostwa Polski Żeglarzy Samotników i Załóg Dwuosobowych	Fundacja Żeglarska - sailportal.pl	własne + Miasto Świnoujście
	Regaty Dni Morza 2017 i Regaty Wiatrak 2017	Jacht Klub Marynarki Wojennej „Kotwica”	własne + Miasto Świnoujście
	Otwarte Mistrzostwa Świnoujścia	Świnoujski Ludowy Klub Sportów walki "Pomorze"	własne + Miasto Świnoujście
	Pomerania Open		Miasto Świnoujście + opłaty startowe
	Regaty z okazji otwarcia sezonu	Uczniowski Klub Sportowy „Keja”	własne + Miasto



Rok	Nazwa wydarzenia	Organizator	Źródło finansowania
	Regaty z okazji pożegnania wakacji		Świnoujście
	Otwarte Zawody Pływackie	Towarzystwo Wszechstronnego Rozwoju „Collegium Świnoujście”	własne + współpraca z OSiR Wyspiarz
2016	XII Międzynarodowy Turniej W Karate Kyokushin	Świnoujska Akademia Karate Kyokushin	własne + Miasto Świnoujście
	XII Mistrzostwa Świnoujścia w Lotach Latawców		
	Międzynarodowy Turniej Tenisowy Seniorów ITF	Stowarzyszenie Senior Tenis	własne + Miasto Świnoujście
	IX Ultramaraton Kolarski Bałtyk - Bieszczady TOUR	Klub Sportowy Uznam	własne + Miasto Świnoujście
	XVI Ultramaraton Rowerowy im. Olka Czapnika		własne + Miasto Świnoujście
	VII i VIII Rajd na Orientację		własne + Miasto Świnoujście
	Turniej Szkół i Ośrodków Specjalnych w Siatkówki Piłkowej	Uczniowski Klub Sportowy "Skejt"	własne + Miasto Świnoujście
	2 Runda Klubowych Mistrzostw Polski - Polska Ekstraklasa Żeglarska oraz Świnoujście Match Race - Międzynarodowe Regaty Pucharu Świata	Towarzystwo Żeglarstwa Regatowego	własne + Miasto Świnoujście
	Turniej piłkarski dla dzieci i młodzieży w wieku szkolnym "Mini Mundial 2016"	Stowarzyszenie Aktywności i Promocji Zdrowia Bene Sport Active	własne + Miasto Świnoujście
	Międzynarodowy Turniej Grapplingu „RAGNAROK 7”	Ludowy Uczniowski Klub Sportowy Berserker's Team Świnoujście	własne + Miasto Świnoujście
	Impreza sportowa "Wyspa Sportu"	Stowarzyszenie Projekt Infinity	Miasto Świnoujście
	I Morskie Żeglarskie Mistrzostwa Polski Żeglarzy Samotników i Załóg Dwuosobowych - Baltic Polonez Cup Race 2016	Fundacja Żeglarska - sailportal.pl	własne + Miasto Świnoujście
	Regaty Dni Morza 2016 i Regaty Wiatrak 2016	Jacht Klub Marynarki Wojennej „Kotwica”	własne + Miasto Świnoujście
	Otwarte Mistrzostwa Świnoujścia	Świnoujski Ludowy Klub Sportów walki "Pomorze"	własne + Miasto Świnoujście
	Pomerania Open		Miasto Świnoujście + opłaty startowe
	Regaty z okazji otwarcia sezonu	Uczniowski Klub Sportowy „Keja”	własne + Miasto Świnoujście
	Regaty z okazji pożegnania wakacji		
Otwarte Zawody Pływackie	Towarzystwo Wszechstronnego Rozwoju „Collegium Świnoujście”	Własne + współpraca z OSiR Wyspiarz	

Źródło: Urząd Miasta Świnoujście




Infrastruktura sportowa

Obiekty miejskie - ogólnodostępne

Mieszkańcy Świnoujścia mogą skorzystać z szeregu obiektów sportowych znajdujących się na terenie miasta, są to m.in.:

- > Pływalnia miejska znajdująca się przy ul. Żeromskiego. Pływalnia kryta posiada nieckę basenową o wymiarach: ok. 25 m długości i 10 m szerokości, na którą składa się 5 torów o głębokości od 1,5 m do 1,8 m oraz optymalnej temperaturze wody do 29°C. Obiekt posiada: zaplecze szatniowe (damskie i męskie - toalety, natryski), parking (odpłatny w miesiącach maj - wrzesień). Z obiektu pływalni korzystają grupy zorganizowane (szkółki, szkoły) jak i osoby indywidualne.

Rysunek 5. Pływalnia miejska przy ulicy Żeromskiego



Źródło: Urząd Miasta Świnoujście

- > Stadion Miejski przy ul. Matejki, w skład którego wchodzi boisko piłkarskie z trybunami oraz infrastruktura lekkoatletyczna.
 - o Boisko piłkarskie o wymiarach 105 m na 68 m, z nawierzchnią trawiastą. Technologiczna możliwość korzystania do 20 godzin tygodniowo. Stadion posiada 5 sektorów dla kibiców: trybunę północną (1140 miejsc siedzących) oraz południową (1866 miejsc siedzących). Obiekt posiada zaplecze techniczne: zaplecze szatniowe (dwie szatnie) i sanitarne (toalety, natryski), pokój klubowy, pomieszczenia medyczne, dla speakera, pokój sędziowski, balkon. Obiekt posiada oświetlenie.
 - o Infrastruktura lekkoatletyczna jest zgodna z wymaganiami IAAF oraz PZLA. Obiekt dysponuje następującym wyposażeniem: zeskok wyczynowy do skoku wzwyż, Sky Challenger oszczepy wyczynowe 800 g - 500 g, Air Flyer oszczep wyczynowy 800 g - 500 g, Space Master oszczep wyczynowy 800 g - 500 g z grotem ostrym, kule wyczynowe stalowe 7,26 kg - 3 kg. Dyski wyczynowe plastikowe z pierścieniem stalowym i plastikowe 2 kg - 1 kg, płotki lekkoatletyczne, bloki startowe, pacholki, taśmy miernicze itp. W skład obiektów wchodzi bieżnia o nawierzchni poliuretanowej, okrężna 4-torowa o długości 400 m oraz bieżnia prosta 6-torowa na dystansie 100 m i 110 m, rozbiegi do skoku w dal i trójskoku z dwiema zeskoczniami na nawierzchni poliuretanowej; rozbieg do skoku wzwyż; rozbieg do skoku o tyczce; rzutnię do pchnięcia kulą; rzutnię do rzutu dyskiem i młotem; rzutnię do rzutu oszczepem oraz rów z wodą do biegu z przeszkodami.



Rysunek 6. Stadion Miejski przy ul. Matejki



Źródło: Urząd Miasta Świnoujście

- › Centrum Sportu, w skład którego wchodzi kory ziemne, hala tenisowa, skatepark oraz boisko ze sztuczną nawierzchnią.
 - 4 standardowe korty o nawierzchni ceglanej. Teren ogrodzony z widownią i dostępnością zaplecza socjalno-sanitarnego zlokalizowanego obok w hali tenisowej. Obiekt posiada oświetlenie.

Rysunek 7. Korty tenisowe o nawierzchni ceglanej przy ulicy Matejki



Źródło: Urząd Miasta Świnoujście

- 2 korty o nawierzchni twardej o podłożu akrylowym (Plexicushion), charakteryzującym się szybszym i średniowysokim odskokiem piłki. Na wyposażeniu obiektu znajdują się: rakietki tenisowe i piłki, wyrzutnia do piłeczek. Obok hali znajduje się ścianka do indywidualnej gry (bezpłatna). Obiekt posiada oświetlenie, ogrzewanie, zaplecze szatniowe (2 szatnie) i sanitarne (toalety, natryski), pokój klubowy, parking.

Rysunek 8. Hala tenisowa o nawierzchni twardej przy ulicy Matejki



Źródło: www.eswinoujście.pl

- Skatepark zlokalizowany jest przy boisku ze sztuczną nawierzchnią. Przeznaczony jest do korzystania przez dzieci i młodzież używające: hulajnogi, deskorolki, rolki oraz rowery BMX. Na wyposażeniu skateparku znajdują się następujące przeszkody: minirampa H120 + Quarter pipe, Funbox piramida, Bank ramp, Grinbox, Poręcz prosta. Korzystanie ze skateparku jest bezpłatne.



Rysunek 9. Skatepark przy ulicy Matejki



Źródło: Urząd Miasta Świnoujście

- o Boisko piłkarskie ze sztuczną nawierzchnią o wymiarach 105 m x 68 m. Obiekt posiada: zaplecze szatniowe (2 szatnie) i sanitarne (toalety, natryski), oświetlenie, parking (bezpłatny), 700 miejsc siedzących dla kibiców.

Rysunek 10. Boisko piłkarskie ze sztuczną nawierzchnią przy ulicy Matejki



Źródło: <http://www.osir.swinoujście.pl>

- > Siłownia, boisko do koszykówki i siatkówki, boisko piłkarskie, infrastruktura lekkoatletyczna i sala gimnastyczna zlokalizowane w obiektach znajdujących się na terenach prawobrzeża przy ul. Białoruskiej. Obiekt jest pełnowymiarowy, wielofunkcyjny, z możliwością podziału na 2 sektory i z dostępem do zaplecza sanitarnego. Na boisku przy ul. Białoruskiej animacje sportowe prowadzone są przez wykwalifikowanego trenera. Osoby, które chcą aktywnie spędzić czas, mogą podczas animacji korzystać z pełnowymiarowego boiska do piłki nożnej, siatkówki, koszykówki, bieżni, siłowni oraz sprzętu sportowego wydanej przez trenera. Przy ul. Białoruskiej na Warszawie obok hali sportowej w 2015 roku rozpoczęto inwestycję przebudowy boiska, zaś w 2018 roku dobiegła końca budowa pełnowymiarowego boiska ze sztuczną nawierzchnią, siłownią „pod chmurką”, tartanową bieżnią dla lekkoatletów, boiska do siatkówki i koszykówki oraz trybun dla kilkuset widzów. Podstawowym celem było umożliwienie młodzieży mieszkającej na prawobrzeżu dostępu do nowoczesnej infrastruktury sportowej, m.in. do odbywania lekcji wychowania fizycznego, ale także zajęć pozalekcyjnych i treningów w sekcjach i klubach sportowych znajdujących się w tej części miasta.



Rysunek 11. Boisko przy ul. Białoruskiej



Źródło: Urząd Miasta Świnoujście

- › Hala sportowa przy ul. Piłsudskiego. Została wybudowana w 1985 r. Wraz z zapleczem socjalnym posiada powierzchnię użytkową 3842 m², w tym 692 m² samego budynku. Wymiary parkietu to 24 m x 11,5 m, na którym możliwe jest przeprowadzenie treningów i rozgrywek w następujących dyscyplinach sportowych: koszykówce (boisko nieregulaminowe), piłce siatkowej, badmintonie, tenisie stołowym, karate, zajęcia ogólnorozwojowe. Na wyposażeniu obiektu znajdują się: piłki do koszykówki, piłki do siatkówki, stoły do tenisa stołowego. Obiekt posiada zaplecze szatniowe (2 szatnie) i sanitarne (toalety, natryski), a także parking (odpłatny). Problemem jest zły stan techniczny hali - w obecnym układzie nie spełnia ona standardów właściwych tego typu obiektom sportowym. Hala sportowa posiada widownię ze 144 miejscami do siedzenia, jednakże nie może być ona użytkowana podczas imprez sportowych, ponieważ nie spełnia warunków bezpieczeństwa pożarowego. Hala sportowa dostała warunkowe pozwolenie od Państwowej Straży Pożarnej na użytkowanie tylko do organizacji zajęć sportowych nieprzekraczających 30 osób. Tym samym z trybun mogą korzystać tylko osoby uczestniczące w zajęciach bez widowni. W budynku hali sportowej instalacja grzewcza jest starego typu. Nie pozwala ona osiągnąć optymalnej temperatury w obiekcie w okresie zimowym. W celu uzyskania prawidłowej temperatury obiekt jest dogrzewany drewnem i miałem oraz bezpośrednio na hali nagrzewnicami elektrycznymi. Nie ma również możliwości regulacji temperatury w obiekcie. Jednocześnie występuje duże zapotrzebowanie na halę sportową - jest ona codziennie wykorzystywana i do godziny 22:00 odbywają się w niej różne zajęcia⁶. Niemniej jednak brak odpowiedniego zaplecza technicznego oraz widowni uniemożliwia przeprowadzenie zawodów sportowych rangi ogólnopolskiej i międzynarodowej.

Rysunek 12. Sala gimnastyczna przy ulicy Piłsudskiego



⁶ Urząd Miasta Świnoujście



Źródło: Grupa BST oraz Urząd Miasta Świnoujście

- Port jachtowy znajdujący się w północno-wschodniej części miasta, na wyspie Uznam. Położony jest w tzw. Basenie Północnym po lewej stronie wejścia do Morza Bałtyckiego. Ochroniony od otwartej wody, w sąsiedztwie Parku Zdrojowego i XIX-wiecznych fortyfikacji, w niedalekiej odległości od centrum miasta. Jest jednym z największych portów jachtowych na polskim wybrzeżu Morza Bałtyckiego, to również jedyny port morsko-śródlądowy w Polsce. Dysponuje 300 miejscami postojowymi dla jachtów o zanurzeniu do 4,5 m oraz specjalistycznymi pomostami postojowymi dla skuterów wodnych. Port jachtowy posiada również nabrzeże zewnętrzne przystosowane do obsługi statków pełnomorskich.

Obiekt gwarantuje dostęp na pomostach do energii elektrycznej i wody. Ponadto umożliwia korzystanie z zaplecza socjalnego (toalety, natryski), automatu pralniczego z suszarnią, oraz WiFi. Na terenie portu znajdują się: wypożyczalnia rowerów, sklep spożywczy, sklep żeglarski, tawerna żeglarska, pole namiotowe i karawaningowe, płatny parking. Obiekt umożliwia zimowanie jachtów.

Rysunek 13. Port Jachtowy



Źródło: <http://www.osir.swinoujscie.pl>

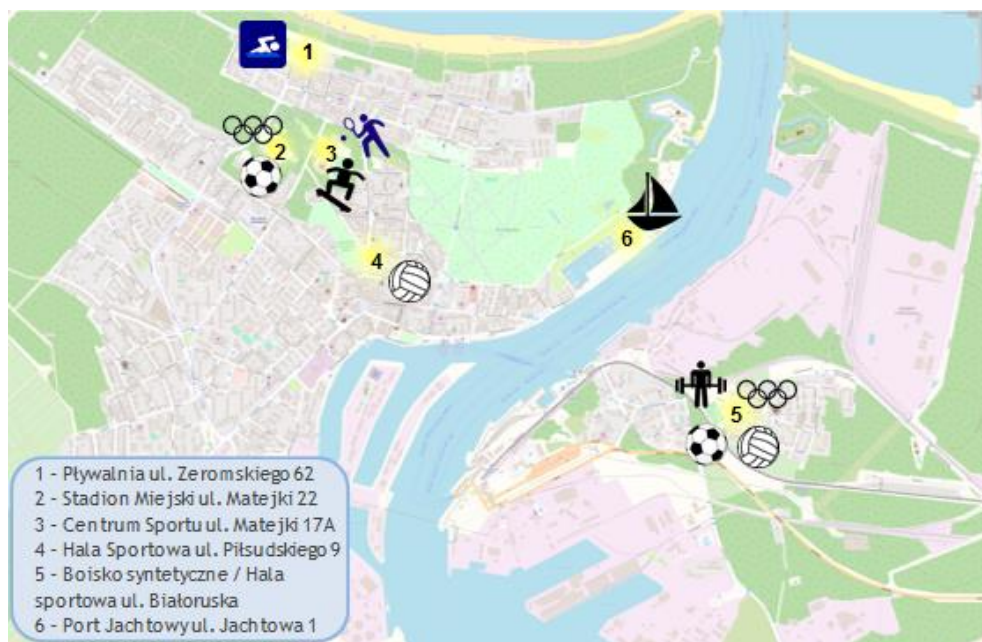
Dnia 14.04.2015 r. Zespół Szkół Morskich w Świnoujściu na podstawie Umowy nr 34/2015 dokonał zakupu jachtu COBRA 41. Jest to jednostka jednomasztowa o długości 12,3 m, 4 m szerokości i zanurzeniu 2,1 m, a wysokość masztu sięga 17 m. Dzięki takiemu zakupowi możliwa była realizacja szkoleń zarówno teoretycznych, jak i praktycznych. Obejmowały one ok. 40 uczestników w ramach jednego cyklu. W latach 2015-2017 w ramach rozwoju programu morskiego wychowania dzieci i młodzieży COBRA 41 była wykorzystywana przez Jacht Klub Marynarki Wojennej „Kotwica” Oddział w Świnoujściu. Dnia 27 czerwca 2017 r. jacht został przekazany Zarządzeniem Prezydenta Miasta Świnoujście nr 369/2017 Ośrodkowi Sportu i Rekreacji "Wyspiarz" w Świnoujściu. Na sezon 2017 jacht został użyczony Stowarzyszeniu Kultury Fizycznej Jacht Klub Marynarki Wojennej "Kotwica". Celem użyczenia była realizacja programu edukacji morskiej młodzieży. W tym samym roku jacht uległ poważnemu uszkodzeniu i przez kolejny rok znajdował się na terenie stoczni w Szczecinie, w której dokonano naprawy gwarancyjnej uszkodzonej pletwy balastowej. Jacht na teren Basenu



Północnego wrócił ze stoczni we wrześniu 2018 r. W 2019 r. została podpisana umowa użyczenia jachtu na okres 3 lat ze Stowarzyszeniem Kultury Fizycznej Jacht Klub Marynarki Wojennej "Kotwica".

- › Sala gimnastyczna przy Miejskim Domu Kultury w Świnoujściu ul. Wojska Polskiego 1/1 to obiekt dopuszczony do użytku w 1994 roku. Sala ta ma długość 22,7 m i szerokość 15,3 m, wobec czego jej całkowita powierzchnia to 347,31 m². Na sali odbywają się zajęcia gimnastyczne, taneczne i sztuk walki. Obecnie korzystają z niej takie podmioty, jak: Uniwersytet Trzeciego Wieku (zajęcia gimnastyczne), Szkoła Tańca „JANTAR” oraz Senioritki (zajęcia taneczne), a także klub Aikido Świnoujście.

Rysunek 14. Wykaz miejskich obiektów sportowych na terenie miasta



Źródło: Opracowanie własne

Miasto Świnoujście obecnie jest w trakcie realizacji kompleksu sportowego przy Centrum Edukacji Zawodowej i Turystyki (CEZiT) przy ulicy Gdynskiej. W budowie jest kryty, 25-metrowy, sportowy basen pływacki, basen dla dzieci i elementy rekreacji wodnej, jak również szkolna sala sportowa połączona łącznikiem z budynkiem dydaktycznym oraz wielofunkcyjne boisko sportowe. Poza przestrzenią przeznaczoną *stricto* do uprawiania sportu, inwestycja obejmuje zagospodarowanie terenu wokół obiektów CEZiT, budowę miejsc parkingowych dla osób korzystających z nowej infrastruktury, a także nadbudowę istniejącego budynku szkoły zawierającego pracownie gastronomiczne i sale wykładowe.

Na terenie pływalni oprócz wspomnianej oferty wodnej dostępna będzie sauna sucha, a także widownia dla około 75 osób. Z kolei sala sportowa umożliwiać będzie grę w piłkę nożną, piłkę ręczną, koszykówkę, tenisa, siatkówkę i badmintona. Strefa widza pomieści około 120 osób. Na terenie obiektu znajdzie się również siłownia. Zarówno basen, jak i sala dostosowane będą do potrzeb osób z niepełnosprawnościami.

Inwestycja, skierowana zarówno do uczniów, jak i pozostałych mieszkańców Świnoujścia, ma na celu:

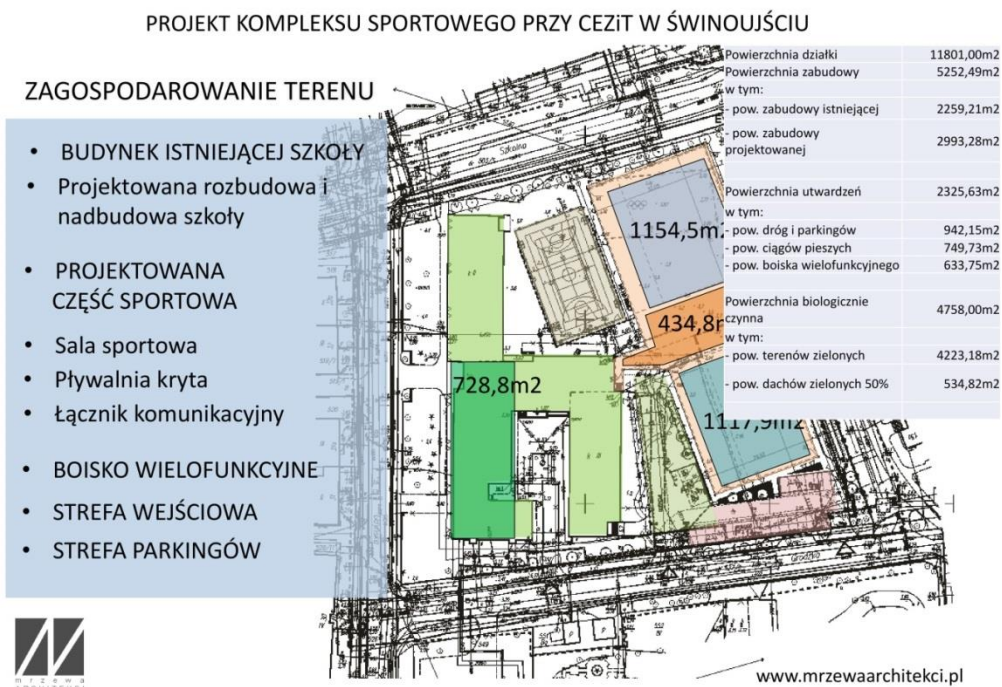
- podnoszenie możliwości treningowych i nauki wychowania fizycznego w szkole,
- umożliwienie nauki pływania dzieciom i młodzieży ze świnoujskich placówek oświatowych,



- umożliwienie mieszkańcom miasta czynnego spędzania czasu wolnego na ogólnodostępnych obiektach sportowo-rekreacyjnych⁷.

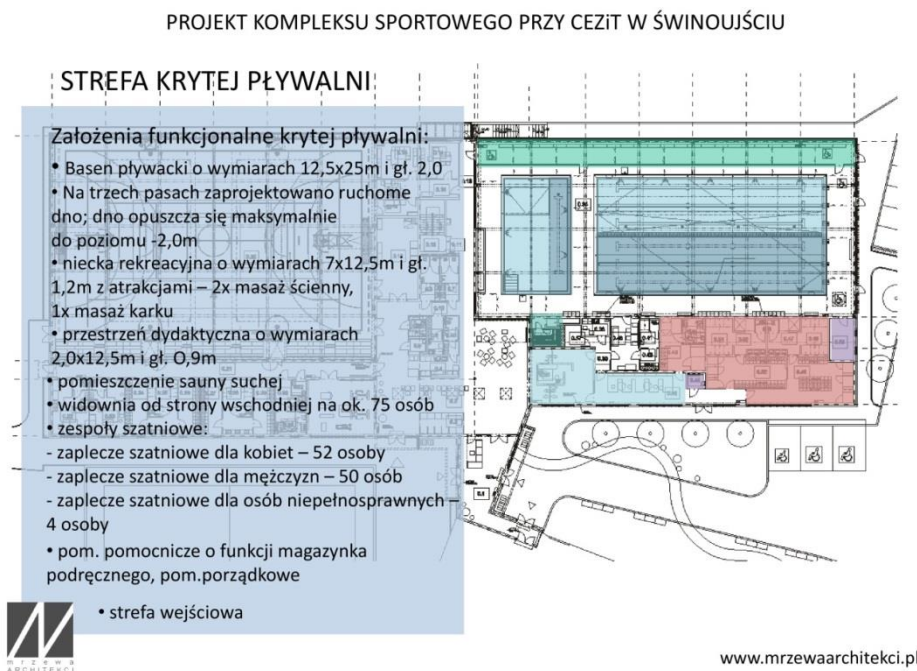
Kolejne rysunki przedstawiają zagospodarowanie terenu inwestycji, jak również szczegółowe informacje o budowanej pływalni i hali sportowej.

Rysunek 15. Zagospodarowanie terenu przy CEZiT w Świnoujściu



Źródło: Mrzewa Architekci, http://www2ftp.um.swinoujście.pl/CEZiT_prezentacja.pdf

Rysunek 16. Budowana pływalnia przy CEZiT w Świnoujściu



Źródło: Mrzewa Architekci, http://www2ftp.um.swinoujście.pl/CEZiT_prezentacja.pdf

⁷ <http://www.swinoujście.pl/pl/contents/634>

Rysunek 17. Budowana sala sportowa przy CEZiT w Świnoujściu



Źródło: Mrzewa Architekci, http://www2ftp.um.swinoujscie.pl/CEZiT_prezentacja.pdf

16 października 2018 r. przekazano plac budowy i rozpoczęto roboty w ramach inwestycji „Budowa przystani jachtowej w Łunowie w ramach Zachodniopomorskiego Szlaku Żeglarskiego w systemie zaprojektuj i wybuduj”. Celem realizacji projektu jest podniesienie atrakcyjności turystycznej miasta, rozwój turystyki wodnej na obszarze Wstecznej Delt Świny i Zalewu Szczecińskiego. Będzie to także teren rekreacyjny, wyposażony m.in. w wiatę do grillowania, zadaszony parking dla rowerów. Z uwagi na uwarunkowania, przystań w Łunowie ma być dostosowana głównie dla małych jednostek, ale także skuterów i kajaków (5 pomostów dla 60 jachtów oraz 20 mniejszych jednostek pływających).

Rysunek 18. Budowana przystań jachtowa w Łunowie - lokalizacja



Źródło: <http://www.swinoujscie.pl>



Rysunek 19. Wizualizacja przystani jachtowej w Łunowie



Źródło: Urząd Miasta Świnoujście

Obiekty przyszkolne

Dominującymi obiektami będącymi do dyspozycji szkół są sale gimnastyczne - znajdują się one w 8 na 10 placówek, w których odbywają się zajęcia wychowania fizycznego, a także szkolne oraz międzyszkolne imprezy sportowe. Uczniowie w sześciu szkołach mogą korzystać z boisk, w pięciu placówkach z bieżni do sprintu, zaś w czterech - z rozbiegu do skoku w dal. W trzech szkołach znajdują się siłownie. Ponadto Liceum Ogólnokształcące w Świnoujściu w swojej bazie sportowej ma do dyspozycji koło do pchnięcia kulą, a Szkoły Fundacji LOGOS oraz Szkoły Społecznego Towarzystwa Szkoły Gimnazjalnej oferują swoim uczniom tereny rekreacyjne. Należy podkreślić, iż Szkoła Podstawowa nr 9 posiada Szkolny Ośrodek Żeglarski. Część obiektów została wybudowana jako zespół ogólnodostępnych boisk sportowych w ramach Programu "Moje Boisko - Orlik 2012", zaś w klasyfikacji zostały rozbite na różne elementy.

Tabela 5. Baza sportowa w dyspozycji szkół

Wyszczególnienie	Sala gimnastyczna	Boisko	Bieżnia do sprintu	Rozbieg do skoku w dal	Siłownia	Inne
Szkoła Podstawowa nr 1	X (3)	X (1)	X (1)	X (1)		-
Szkoła Podstawowa nr 2	X (1)	X (2)	X (1)	X (1)		-
Szkoła Podstawowa nr 4	X (1)	X (1)	X (1)	X (1)	X (2)	-
Szkoła Podstawowa nr 6	X (1)	X (2)	X (2)		X (1)	-
Szkoła Podstawowa nr 9	X (1)	X (1)				Szkolny Ośrodek Żeglarski
Liceum Ogólnokształcące w Świnoujściu	X (1)	X (1)	X (1)	X (1)	X (1)	Koło do pchnięcia kulą
Szkoły Fundacji LOGOS ⁸	X (1)					Teren rekreacyjny
Szkoły Społecznego Towarzystwa Szkoły Gimnazjalnej	X (1)					Teren rekreacyjny
Technikum Zawodowe w CEZiT						brak obiektów

Źródło: Opracowanie własne na podstawie danych Urzędu Miasta Świnoujście

⁸ I Liceum Społeczne, Gimnazjum i Szkoła Podstawowa

Rysunek 20. Obiekty sportowe przy Liceum Ogólnokształcącym w Świnoujściu



Źródło: Grupa BST

Tereny rekreacyjne

Na terenie Świnoujścia znajduje się wiele terenów rekreacyjnych, które odgrywają istotną rolę w pobudzaniu aktywności fizycznej wśród mieszkańców w różnym wieku. Tereny zieleni (grunty leśne i zakrzewione) zajmują ok. 21% terenu miasta i tym samym w rankingu udziału terenów zielonych w powierzchni polskich miast przygotowanym przez MojaPolis i BIQdata Świnoujście zajęło środkową pozycję. Mieszkańcy mogą aktywnie spędzać czas na placach zabaw, placach sportowych oraz siłowniach na świeżym powietrzu zlokalizowanych w różnych częściach miasta. Poniżej znajduje się szczegółowy wykaz terenów rekreacyjnych.

Prawobrzeże:

- plac przy ul. Sosnowej/Jaracza (obok budynku MDK Warszów) - Plac Imienia Władysława Borowskiego;
- plac zabaw, boisko przy ul. Niecałej - Warszów;
- boisko, plac zabaw, siłownia w Przytorze (za budynkiem MDK Przytór) ul. Zarzecze;
- boisko w Karsiborze przy MDK Karsibór;
- plac Zabaw w Ognicy Świnoujście przy ul. Wyspowej;
- teren rekreacyjny wraz z placem zabaw „Piracka Przygoda” przy ul. Sosnowej;

Lewobrzeże:

- plac zabaw przy Pływalni miejskiej;
- plac zabaw przy ul. Trentowskiego;
- plac zabaw przy ul. Malczewskiego i boisko do koszykówki;
- Świat Zabaw Sportu i Rekreacji dla Każdego, ul. Grunwaldzka;

Park Chopina:

- plac zabaw;
- siłownia terenowa nr 1;
- siłownia terenowa nr 2 typu workout;

Park Zdrojowy:

- plac zabaw w sektorze I;
- plac zabaw w sektorze III;
- siłownia terenowa;
- boisko do gry w piłkę nożną;
- boisko do gry w koszykówkę.



Poniżej zaprezentowano rozmieszczenie przestrzenne wyżej wymienionych terenów rekreacyjnych.

Rysunek 21. Tereny rekreacyjne w Świnoujściu



Źródło: Opracowanie własne



Obiekty prywatne

Mieszkańcy Świnoujścia mogą uprawiać aktywność fizyczną w obiektach prywatnych zlokalizowanych na terenie miasta, przy czym najwięcej jest siłowni, jednak można się udać również na ściankę wspinaczkową, zajęcia jogi czy tańca. W obiekcie sportowym "Champions Academy" organizowane są następujące zajęcia: Lubię poniedziałki, Jędrne ciało, TRX Workout, Spinning, Smukła Sylwetka, Tabata, Cross, Body Mind, Cardio Dance, Bare Workout, Zdrowy Kręgosłup, Kettlebells, Dance Pilates. Forma Studio Fitness Świnoujście ma w swojej ofercie zajęcia: Zdrowy kręgosłup, Full body workout, Pilates TRX, Body flow, Hamaki, Brzuch&Pośladki, Latin dance, Aqua fitness, Biegacz w formie z kolei Studio Tańca Dance&More organizuje zajęcia z latino dance, kizomby, rumbly oraz baletu.

Tabela 6. Obiekty prywatne zlokalizowane na terenie miasta Świnoujście

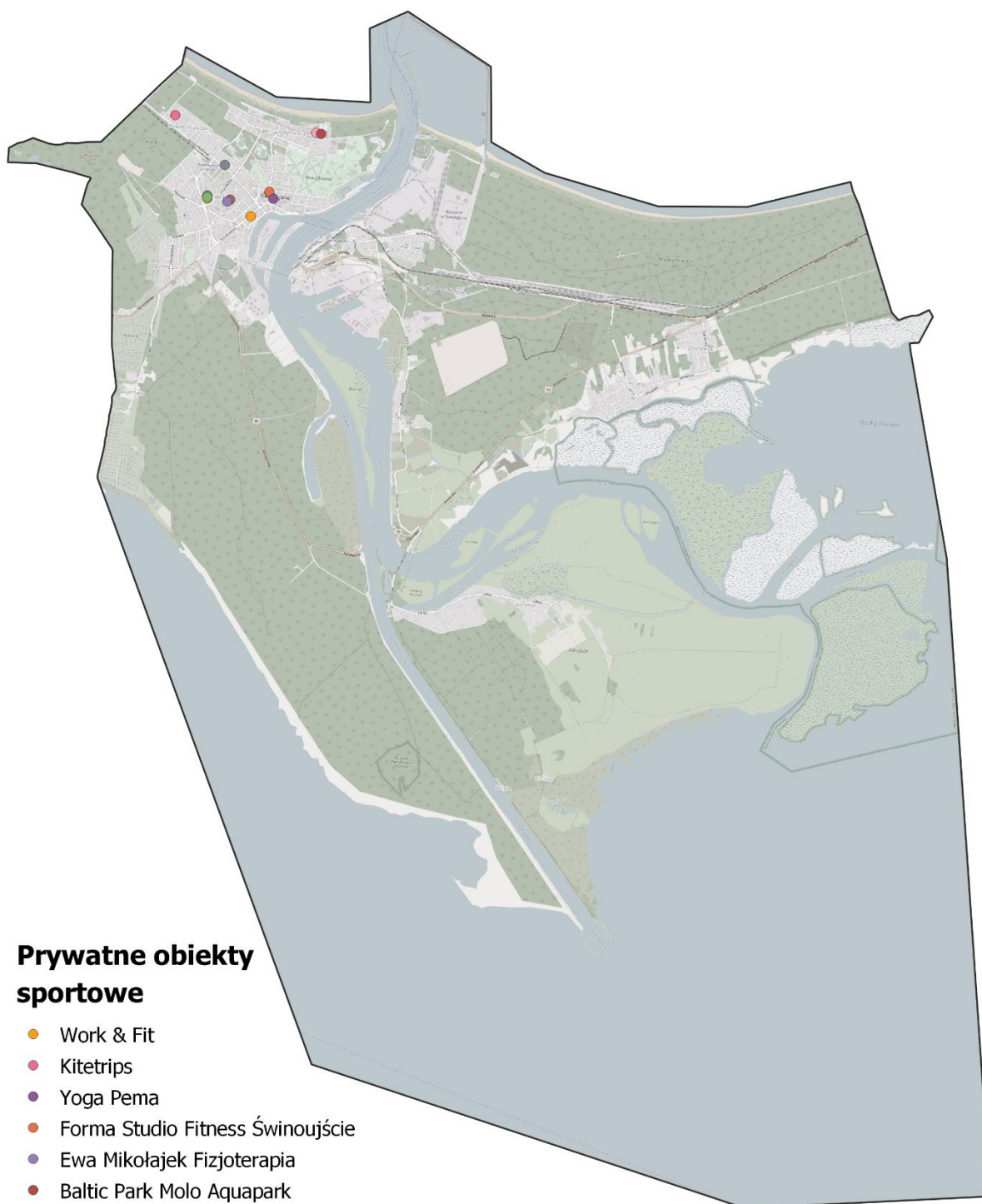
Nazwa obiektu	Adres	Typ
Siłownia i Fitness "Champions Academy"	Wojska Polskiego 1/19	Siłownia, centrum fitness
Gold 44 Gym	Jana Matejki 42	Siłownia, centrum fitness
Qźnia Formy i Sylwetki Feniks	Witosa 12	Siłownia
Studio Fitness Joy	Jana Matejki 42	Centrum fitness
Studio Fitness Energy	Jana Matejki 42	Centrum fitness
Ścianka wspinaczkowa w hotelu Radisson Blu Resort	Al. Baltic Park Molo 2	Ścianka wspinaczkowa
Yoga Pema	Bohaterów Września 80/3	Zajęcia z jogi
Kitetrips	Leopolda Staffa 67	Szkoła kitesurfingu
Work & Fit	Grunwaldzka 88	Studio Treningów Personalnych
Baltic Park Molo Aquapark	Al. Baltic Park Molo 4	Aquapark oraz basen pływacki
Forma Studio Fitness Świnoujście	Piastowska 5A/9	Centrum fitness
Ewa Mikołajek Fizjoterapia	Witosa 12	Zajęcia sportowe
Studio Tańca Dance&More	Piastowska 5A/9	Studio tańca

Źródło: Opracowanie własne

Kolejna mapa przedstawia lokalizację prywatnych obiektów sportowych w Świnoujściu. Wyraźnie dostrzega się ich kumulację w obrębie centrum miasta.



Rysunek 22. Lokalizacja prywatnych obiektów sportowych w Świnoujściu



Prywatne obiekty sportowe

- Work & Fit
- Kitetrips
- Yoga Pema
- Forma Studio Fitness Świnoujście
- Ewa Mikołajek Fizjoterapia
- Baltic Park Molo Aquapark
- Studio Tańca Dance&More
- Siłownia i Fitness "Champions Academy"
- Gold 44 Gym
- Qźnia Formy i Sylwetki Feniks
- Studio Fitness Energy
- Studio Fitness Joy
- Ścianka wspinaczkowa

Źródło: opracowanie własne



Edukacja sportowa

Regularna aktywność fizyczna sprzyja zachowaniu zdrowia, neutralizuje stres, kształtuje ciało i pozwala na regularne odnawianie sił fizycznych i psychicznych. Ważną rolę w tworzeniu tak istotnego dla zdrowego życia kanonu postępowania pełni szkoła. To właśnie w szkole, na lekcjach wychowania fizycznego, promuje się aktywność i można wyrabiać całozyciowe nawyki zdrowotne uczniów. Wychowanie fizyczne, poprzez aktywność fizyczną, powinno przygotowywać do prowadzenia zdrowego stylu życia. Nie chodzi tu tylko o podtrzymywanie dobrego stanu zdrowia obecnie i w przyszłości, ale także o wspomaganie osiągania sukcesów życiowych przez uczniów. Zadaniem wychowania fizycznego jest tworzenie pozytywnego podejścia do aktywności fizycznej, bez względu na warunki i możliwości⁹.

Uczniowie szkół podstawowych i ponadpodstawowych objęci są obligatoryjnym uczestnictwem w zajęciach wychowania fizycznego. Program nauczania realizowany podczas lekcji ma istotny wpływ na kształtowanie wśród dzieci i młodzieży stosunku do aktywności ruchowej. Szkoła powinna inspirować do aktywności własnej oraz dawać możliwości rozwoju w tym zakresie. Działalność szkoły wspierają również nauczyciele wychowania fizycznego poprzez umiejętne zachęcanie do aktywnego udziału w lekcji w-f, ale także w różnych formach sportowych zajęć pozalekcyjnych. Należy pamiętać, że w okresie dynamicznego rozwoju biologicznego dzieci i młodzieży obowiązkowe zajęcia wychowania fizycznego nie zaspokajają w pełni ich potrzeb ruchowych.

Edukacja sportowa obejmuje swym zasięgiem zarówno wiedzę teoretyczną, jak i praktyczną. Wychodząc naprzeciw potrzebom i oczekiwaniom uczniów, szkoły zapewniają dodatkowe pozalekcyjne zajęcia sportowe. Mają one na celu popularyzację wśród uczniów wiodących dyscyplin sportowych, do których należą: piłka siatkowa, koszykówka, lekkoatletyka i piłka nożna. Dodatkowe zajęcia sportowe są doskonałą okazją dla zainteresowanych do poprawy poziomu poszczególnych cech motorycznych oraz zdobycia wielu umiejętności techniczno-taktycznych. Uczestnicy, decydując się na dodatkowe zajęcia, sami dokonują wyboru dyscypliny, którą chcieliby doskonalić i rozwijać w godzinach pozalekcyjnych.

W 2017 roku powstała pierwsza 7 klasa sportowa ogólnorozwojowa o profilu sportowym w Szkole Podstawowej nr 1 (piłka nożna, piłka ręczna, siatkówka, koszykówka). W tym czasie funkcjonowały 2 oddziały sportowe o profilu siatkarskim w Gimnazjum Publicznym nr 1 oraz 3 oddziały sportowe o takim samym profilu w Liceum Ogólnokształcącym Mistrzostwa Sportowego w Świnoujściu. Rok później, czyli w 2018 roku, w Świnoujściu utworzono 2 oddziały sportowe o profilu ogólnosportowym (piłka nożna, piłka ręczna, siatkówka, koszykówka, taniec fitness) w Szkole Podstawowej nr 1 im. Marynarki Wojennej RP. Starsi uczniowie uczęszczający do gimnazjum mogli wybrać 1 oddział o profilu siatkarskim w Gimnazjum Publicznym nr 1.

Należy zaznaczyć, że w mieście przez 9 lat - od września 2009 do sierpnia 2018 roku funkcjonowało Liceum Ogólnokształcące Mistrzostwa Sportowego w Świnoujściu. Zostało ono utworzone uchwałą Nr LVI/461/2009 Rady Miasta Świnoujścia z dnia 30 lipca 2009 r. w sprawie założenia Liceum Ogólnokształcącego Mistrzostwa Sportowego w Świnoujściu. Wówczas stanowiło ono część Zespołu Szkół Morskich im. Eugeniusza Kwiatkowskiego w Świnoujściu, natomiast od 1 września 2012 roku weszło w skład utworzonego z tą datą Zespołu Szkół Ogólnokształcących w Świnoujściu przy ul. Witosa 12. Z kolei w następstwie wprowadzenia z dniem 1 września 2017 roku reformy edukacji szkoła ta weszła w skład Centrum Edukacji Zawodowej i Turystyki w Świnoujściu, przy ul. Gdynskiej 26¹⁰. Szkoła sportowa otwarta była nie tylko dla młodych świnoujścian, lecz także dla uczniów pochodzących z innych miejscowości w regionie, którzy chętnie korzystali z przyszłolnego

⁹ Wychowanie fizyczne w szkole - Informacja dla dyrektorów szkół i nauczycieli - Ośrodek Rozwoju Edukacji Warszawa 2017 Wydanie I

¹⁰ Uzasadnienie do uchwały nr XLVI/349/2017 Rady Miasta Świnoujście z dnia 3 października 2017 r. w sprawie zamiaru likwidacji Liceum Ogólnokształcącego Mistrzostwa Sportowego w Świnoujściu



internatu ¹¹. W dniu 3 października 2017 roku Rada Miasta Świnoujście podjęła uchwałę nr XLVI/349/2017 w sprawie zamiaru likwidacji Liceum Ogólnokształcącego Mistrzostwa Sportowego w Świnoujściu. W tym samym miesiącu podjęte zostały kolejne kroki w postaci uchwały nr XLVIII/368/2017 Rady Miasta Świnoujście z dnia 26 października 2017 r. w sprawie likwidacji Liceum Ogólnokształcącego Mistrzostwa Sportowego w Świnoujściu oraz zmiany uchwały nr XLIV/331/2017 z dnia 31 sierpnia 2017 r. Likwidacja placówki nastąpiła w konsekwencji przeniesienia uczniów wraz z trenerem do podobnej placówki w Policach pomimo stworzenia możliwości kontynuacji w Centrum Edukacji Zawodowej i Turystyki w Świnoujściu.

Tabela 7. Szkoły o profilach sportowych w Świnoujściu

Placówka	Rok	Liczba oddziałów sportowych	Profil	Liczba godzin zajęć sportowych
Szkoła Podstawowa nr 1	2017	1	ogólnosportowy: piłka nożna, piłka ręczna, siatkówka, koszykówka	10
	2018	2	ogólnosportowy: piłka nożna, piłka ręczna, siatkówka, koszykówka, taniec fitness	10
Gimnazjum Publiczne nr 1	2016	3	siatkarski	30
	2017*	2	siatkarski	20
	2018*	1	siatkarski	10
Liceum Ogólnokształcące Mistrzostwa Sportowego	2016	3	siatkarski	48
	2017	3	siatkarski	48

Źródło: Opracowanie własne na podstawie informacji uzyskanych z Urzędu Miasta Świnoujście

*z dniem 01.09.2017 roku klasy gimnazjalne zostały włączone do Szkoły Podstawowej nr 1. Od 01.09.2019 roku w Szkole Podstawowej nie będzie już oddziałów gimnazjalnych

We wszystkich placówkach oświaty w 2018 roku prowadzone były zajęcia wychowania fizycznego w liczbie godzin wynikającej z realizacji podstawy programowej. Ponadto w Szkole Podstawowej nr 2 uczniowie mogli skorzystać z dodatkowych zajęć tenisa stołowego oraz SKS (szkolny klub sportowy). Szkoła Podstawowa nr 6 oferowała zajęcia z zakresu piłki koszykowej, lekkoatletyki, piłki siatkowej, a także zajęcia fitness. W Szkole Podstawowej nr 9 prowadzono zajęcia w ramach Szkolnego Klubu Sportowego z podziałem na chłopców i dziewczęta. Szkoła Fundacji LOGOS oferowała dodatkowe zajęcia koszykówki dla chłopców oraz fitness, parkrun i basen, zaś w Szkole Społecznego Towarzystwa Gimnazjalnego uczniowie mogli udać się na basen lub SKS.

Tabela 8. Szkoły oferujące dodatkowe zajęcia sportowe w Świnoujściu

Placówka	Rodzaj zajęć	Liczba godzin
Szkoła Podstawowa nr 2	SKS	4 godz. w tygodniu
	Tenis stołowy	2 godz. w tygodniu
Szkoła Podstawowa nr 6	Piłka koszykowa	10 godz. w tygodniu
	Lekkoatletyka	5 godz. w tygodniu
	Piłka siatkowa	4 godz. w tygodniu
	Zajęcia fitness	2 godz. w tygodniu
Szkoła Podstawowa nr 9	SKS chłopcy/dziewczęta	1 godz. w tygodniu
Szkoły Fundacji LOGOS ¹²	Koszykówka chłopcy	4 godz. w tygodniu
	Fitness	1 godz. w tygodniu
	Parkrun	1 godz. w tygodniu
	Basen	1 godz. w tygodniu
Szkoły Społecznego Towarzystwa Szkoły Gimnazjalnej	SKS	2 godz. w tygodniu
	Basen	2 godz. w tygodniu

Źródło: Opracowanie własne na podstawie informacji uzyskanych z Urzędu Miasta Świnoujście

¹¹ <https://gs24.pl/swinoujście-ruszyło-liceum-mistrzostwa-sportowego/ar/5353822>

¹² I Liceum Społeczne, Gimnazjum i Szkoła Podstawowa

Ponadto w roku szkolnym 2017/2018 ze środków miejskich sfinansowana została nauka pływania i zajęcia na pływalni miejskiej. Wsparcie otrzymało 773 uczniów szkół podstawowych i 30 uczniów z oddziałów gimnazjalnych. Łączna kwota przeznaczona na zajęcia na pływalni wyniosła wówczas 157 591,00 złotych.¹³

Osiągnięcia sportowe uczniów

Uczniowie świnoujskich szkół na każdym poziomie odnoszą sukcesy w rozgrywkach sportowych. *Informacja o stanie realizacji zadań oświatowych Gminy Miasto Świnoujście w roku szkolnym 2017/2018* zawiera zestawienie ważniejszych osiągnięć uczniów w sporcie w skali województwa zachodniopomorskiego i Polski. Wykaz ten przedstawiono poniżej.

Tabela 9. Ważniejsze osiągnięcia uczniów i szkół w sporcie (województwo i kraj)

Nazwa zawodów	Organizator i zasięg	Osiągnięcia
Szkoła Podstawowa nr 1 im. Marynarki Wojennej RP		
Z podwórka na stadion	PZPN	Final wojewódzki - V miejsce
Piłka Nożna Dziewcząt	SZS	¼ Final Wojewódzki Dziewcząt w Piłce Nożnej Chłopców - IV miejsce
Piłka Nożna Chłopców	SZS	¼ Final Wojewódzki Chłopców - V miejsce
Tenis Stołowy	SZS	½ Final Wojewódzki Chłopców - IV miejsce
Piłka Siatkowa Chłopców	SZS	¼ Wojewódzkie - IV miejsce
Piłka Ręczna Chłopców	SZS	¼ Wojewódzkie - V miejsce
Piłka Siatkowa Chłopców	SZS	¼ Wojewódzkie - III miejsce
Piłka Siatkowa Dziewcząt	SZS	¼ Wojewódzkie - III miejsce
Koszykówka Chłopców	SZS	¼ Wojewódzkie - III miejsce
Indywidualne Mistrzostwa w LA	SZS	Bieg na 300 metrów - Amelia Grygiel Wicemistrzyni Zachodniopomorska
Indywidualne Mistrzostwa w LA	SZS	VIII miejsce w Województwie - skok w dal - Wiktor Zaleski
Szkoła Podstawowa nr 2 im. mjra Henryka Sucharskiego		
Czwartki Lekkoatletyczne	Ośrodek Sportu i Rekreacji „Wyspiarz” Świnoujście - międzyszkolny	II miejsce szkoły
Międzyszkolny Turniej Piłki Koszykowej Chłopców	SP-2 w Świnoujściu - międzyszkolny	III miejsce
Międzyszkolny Turniej Piłki Koszykowej Dziewcząt	SP-2 w Świnoujściu - międzyszkolny	II miejsce
Międzyszkolny Turniej Sportowy klas 3 „Gry i zabawy z przedmiotami niekonwencjonalnymi”	SP-2 w Świnoujściu - międzyszkolny	II miejsce
Szkoła Podstawowa nr 4 z Oddziałami Integracyjnymi im. kpt .ż. w. Mamerta Stankiewicza		
Mistrzostwa Regionu „B” w Mini Piłce Nożnej Dziewcząt	Związek Piłki Nożnej, województwo	I miejsce
Final Wojewódzki Ogólnopolskiego Turnieju Piłki Nożnej Tymbark Cup		III miejsce
Szkoła Podstawowa nr 6 im. Mieszka I		
Czwórbój LA	Mistrzostwa wojewódzkie	III miejsce
Biegi przelajowe drużynowe	Mistrzostwa wojewódzkie	I miejsce
Biegi przelajowe sztafetowe	Mistrzostwa wojewódzkie	IV miejsce
Koszykówka	Mistrzostwa wojewódzkie	V miejsce
Mistrzostwa Nestle CUP czwórbój LA	Mistrzostwa Polski	Srebrny medal Zuzanna Ziomko
Mistrzostwa czwórbój LA	Mistrzostwa Polski	Złoty medal skok wżwyż Katarzyna Dobek

¹³ Informacja o stanie realizacji zadań oświatowych Gminy Miasto Świnoujście w roku szkolnym 2017/2018

Nazwa zawodów	Organizator i zasięg	Osiągnięcia
		Srebrny medal 600m Hanna Owczaruk Brązowy medal 300m Zuzanna Ziomko
Pływanie drużynowe IMS	Finał wojewódzki IMS	IV miejsce
Zespół Szkół Morskich im. Eugeniusza Kwiatkowskiego		
Licealiada - piłka siatkowa chłopców	Regionalny	IV miejsce
Specjalny Ośrodek Szkolno-Wychowawczy im. Marii Konopnickiej		
Mistrzostwa Województwa Zachodniopomorskiego w Tenisie Stołowym z niepełnosprawnością intelektualną w stopniu lekkim- Szczecin	Szczecin	I miejsce - uczennica kl. I Branżowej szkoły
Mistrzostwa Województwa Zachodniopomorskiego w biegach przełajowych- Szczecin	Publiczna Szkoła Podstawowa Specjalna nr 67 w Szczecinie, Uczniowski Klub Sportowy Iskierka	II miejsce uczennica kl. VII SP
Ogólnopolski Turniej w Piłce Siatkowej Plażowej chłopców i dziewcząt Związku Stowarzyszeń Sportowych- „Sprawni Razem”- Strzelce Krajeńskie	Ministerstwo Sportu i Turystyki, Związek Stowarzyszeń Sportowych- „Sprawni Razem	I miejsce -dziewczęta
Mistrzostwa Województwa Zachodniopomorskiego w Piłce Siatkowej Plażowej- Świnoujście	SOSW w Świnoujściu	I miejsce -dziewczęta II miejsce - chłopcy

Źródło: Informacja o stanie realizacji zadań oświatowych Gminy Miasto Świnoujście w roku szkolnym 2017/2018

Organizacje sportowe

Na terenie miasta swoją działalność prowadzi wiele uczniowskich klubów sportowych i stowarzyszeń, które są istotnym filarem funkcjonowania sportu w mieście. Lokalne kluby sportowe oraz stowarzyszenia poprzez swoją działalność upowszechniają kulturę fizyczną i sport, promują zdrowy styl życia oraz aktywizują sportowo mieszkańców organizując różnego rodzaju zawody oraz wydarzenia sportowe. Uczniowie w czasie pozalekcyjnym mogą skorzystać z oferty klubów, które prowadzą szkolenia i systematyczne zajęcia treningowe w zakresie żeglarstwa, sportów walki, lekkoatletyki, piłki siatkowej, piłki nożnej, akrobatyki, pływania i tańca. Systematyczne treningi w klubach sportowych mają znaczący wpływ na poprawę usportowienia i integrację mieszkańców.

Tabela 10. Wykaz uczniowskich klubów sportowych i stowarzyszeń

Nazwa	Ulica	Data rejestracji	Działalność
Uczniowski Klub Sportowy „Keja”	Sąsiedzka 13a	06.04.2000 r.	Klub prowadzi szkolenia i systematyczne zajęcia treningowe dzieci i młodzieży w zakresie żeglarstwa.
Miejski Międzyszkolny Klub Sportowy „Maraton”	Kołatąja 26/28	25.07.2002 r.	Klub prowadzi szkolenia i systematyczne zajęcia treningowe dzieci i młodzieży w zakresie piłki siatkowej.
Międzyszkolny Klub Lekkoatletyczny „Maraton”	Bolesława Chrobrego 20/12	06.02.2003 r.	Klub prowadzi szkolenia i systematyczne zajęcia treningowe dzieci i młodzieży w zakresie lekkiej atletyki.
Świnoujski Ludowy Klub Sportów Walki „Pomorze”	Warszawska 9a	30.12.2003 r.	Klub prowadzi szkolenia i systematyczne zajęcia treningowe dzieci, młodzieży w zakresie sportów walki.
Świnoujska Akademia Karate Kyokushin	Piłsudskiego 9	25.08.2005 r.	Klub prowadzi szkolenia i systematyczne zajęcia treningowe dzieci, młodzieży w zakresie sportów walki.
Uczniowski Klub Sportowy „Prawobrzeże”	Białoruska 2	29.03.2006 r.	Klub prowadzi szkolenia i systematyczne zajęcia treningowe dzieci, młodzieży i dorosłych w zakresie piłki nożnej.



Nazwa	Ulica	Data rejestracji	Działalność
Klub Tańca Sportowego „Jantar”	Sosnowa 18	22.12.2006 r.	Klub prowadzi szkolenia i systematyczne zajęcia treningowe dzieci i młodzieży w tańcu towarzyskim i sportowym.
Uczniowski Klub Sportowy „Czwórka-Albatros”	Szkolna 1	19.10.2009 r.	Klub prowadzi szkolenia i systematyczne zajęcia treningowe dzieci, młodzieży i w zakresie piłki nożnej.
Świnoujski Klub Karate Kyokushin	Matejki 42	17.08.2001 r.	Klub prowadzi szkolenia i systematyczne zajęcia treningowe dzieci, młodzieży w zakresie sportów walki.
Morski Klub Sportowy „Flota”	Matejki 22	10.02.2017 r.	Klub prowadzi szkolenia i systematyczne zajęcia treningowe dzieci, młodzieży i dorosłych w zakresie piłki nożnej.
Klub Sportowy „Uznam”	Boh. Września 32c/5	13.04.2005 r.	Klub działa na rzecz rozwijania zainteresowań turystyką rowerową, kulturą fizyczną i rekreacyjnym uprawianiem sportu
Uczniowski Klub Sportowy „Olympic Fighting Team”	Witosa 12	29.04.2011 r.	Klub działa na rzecz upowszechniania kultury fizycznej, a w szczególności zapasów i boksu.
Świnoujska Szkoła Tenisa Break Point	Staszica 17	15.11.2011 r.	Celem klubu jest upowszechnianie i popularyzacja tenisa ziemnego.
Jacht Klub Marynarki Wojennej „Kotwica”	Steyera 6	12.04.2002 r.	Klub prowadzi działalność w zakresie żeglarstwa.
Jacht Klub „Cztery Wiatry”	Jachtowa 4	25.09.2002	Klub prowadzi działalność w zakresie żeglarstwa.
Uczniowski Klub Sportowy „Skejt”	Piastowska 55	21.11.2007 r.	Celem Klubu jest propagowanie różnorodnych form aktywności ruchowej, gier i zabaw dostosowanych do wieku, stopnia sprawności i zainteresowań sportowych uczniów.
Ludowy Uczniowski Klub Sportowy Berserker's Team Świnoujście	Matejki 44/36	05.05.2005 r.	Klub prowadzi szkolenia i systematyczne zajęcia treningowe dzieci, młodzieży w zakresie sportów walki i akrobatyki.
Stowarzyszenie WinKids	Żeromskiego 62	22.10.2018 r.	Stowarzyszenie prowadzi systematyczne szkolenie w zakresie nauki pływania i akrobatyki.
Stowarzyszenie Rekreacyjno - Sportowe Polskie Ratownictwo Wodne	Żeromskiego 23	14.03.2017 r.	Stowarzyszenie realizuje swoje cele m.in. poprzez szkolenia ratownicze ,systematyczne szkolenia w zakresie nauki pływania.
Fundacja Baltic Sport	Kossaków 14/1	11.03.2016 r.	Klub prowadzi szkolenia i systematyczne zajęcia treningowe dzieci, młodzieży w zakresie piłki nożnej.
Stowarzyszenie Bikers	Zofii i Stanisława Kuglinów 6/3	12.05.2017 r.	Działalność publiczna na rzecz upowszechniania kultury fizycznej i sportu wśród dzieci, młodzieży, osób dorosłych.
Uczniowski Klub Sportowy „Bałtyk”	Matejki 1c/38	30.03.2016 r.	Celem klubu jest upowszechnianie kultury fizycznej i sportu wśród dzieci młodzieży w zakresie piłki nożnej.
Świnoujski Klub Towarzystwa Krzewienia Kultury Fizycznej „Delfin”	Witosa 12	14.10.2016 r.	Klub prowadzi działalność na rzecz m.in. popularyzacji i krzewienia kulturystyki, trójboju siłowego i fitness.
Świnoujskie Stowarzyszenie Tenisa Ziemnego LOB	Grunwaldzka 62/15	12.12.2018 r.	Klub prowadzenie działalności w zakresie tenisa ziemnego.
Klub Karate	Szmaragdowa	23.10.2017r.	Klub prowadzi szkolenia i systematyczne zajęcia treningowe



Nazwa	Ulica	Data rejestracji	Działalność
Kyokushin YUUKI	8		dzieci, młodzieży w zakresie sportów walki.
Klub Tańca Sportowego "Atu"	Matejki 6/5	25.02.2019r.	Celem Stowarzyszenia jest rozwój i popularyzacja tańca sportowego, zdrowego trybu życia wśród dzieci, młodzieży i dorosłych.
Klub Biegacza "Jogging"	Matejki 40/2	24.04.2002 r.	Celem Klubu jest upowszechnianie sportu i popularyzacja zdrowego trybu życia wśród dzieci młodzieży i dorosłych, organizacja imprez biegowych.

Źródło: Opracowanie własne na podstawie wykazu UKS i stowarzyszeń

Na terenie miasta funkcjonuje **Morski Klub Sportowy "Flota"**, który został zarejestrowany 20 czerwca 2015 roku. Powstał on na podwalinach Miejskiego Klubu Sportowego "Flota", który w swoim dorobku posiadał wiele osiągnięć: w 2013 roku został ćwierćfinalistą Pucharu Polski z kolei w latach 2008-2015 drużyna występowała w I lidze piłkarskiej jednak przez problemy finansowe 13 maja 2015 roku drużyna została wycofana z rozgrywek. „Flota” na nowo od sezonu 2015/16 zaczęła swoje zmagania z rywalami w klasie A, w której sięgnęła mistrzostwa i awansowała do klasy okręgowej. W sezonie 2016/17 zdobyła 1. miejsce w lidze, zaś w 2017/18 - 3. miejsce. Po zakończonym sezonie 2018/19 MKS „Flota” zdobyła 1. miejsce w lidze i tym samym zapewniła sobie awans do IV ligi. Klub posiada wiernych kibiców, którzy chętnie przychodzą na mecze i wspierają dopingiem swój zespół (średnio 200 osób na mecz). W klubie istnieje wiele sekcji treningowych ze względu na wiek, tj. 3-6 lat - Bambini; 7-8 lat - Żak; 9-10 lat - Orlik; 11-12 lat - Młodzik; 13-14 lat - Trampkarz; 15-16 lat - Junior młodszy; 17-18 lat - Junior starszy; 19 lat i więcej - Senior.

Zmagania sportowe w piłce nożnej podejmuje również **Uczniowski Klub Sportowy „Prawobrzeże” Świnoujście**. Pierwsza drużyna Seniorów w latach 2013-2017 rozgrywała spotkania w A klasie, po czym odnotowała spadek i do chwili obecnej zмага się w B klasie zaś Juniorzy Starsi grają w II lidze okręgowej. Drużyna posiada również sekcje Trampkarzy oraz Trampkarzy Starszych.

Akademia Piłkarska Baltica, zajmuje się szkoleniem piłkarskim - nauczaniem, kształtowaniem i rozwijaniem umiejętności technicznych z zakresu piłki nożnej dzieci od 4. roku życia oraz młodzieży ze Świnoujścia i okolic. Akademia Baltica aktualnie liczy około 250 członków szkolonych w 11 grupach treningowych. Największymi osiągnięciami są: wicemistrzostwo Polski rocznika 2004/05 w Igrzyskach Młodzieży Szkolnej w finale ogólnopolskim w 2017 r, mistrzostwo Terenowej Ligi Młodzika ZZPN sezon 2016/17, mistrzostwo Terenowej Ligi Orlika Starszego ZZPN sezon 2017/18, mistrzostwo Terenowej Ligi Żaka ZZPN sezon 2017/2018, mistrzostwo Terenowej Ligi Skrzata ZZPN sezon 2017/18, Obecnie klub lideruje we wszystkich Terenowych Ligach Dziecięcych ZZPN (od Skrzata do Młodzika). Inne sukcesy to udział Trampkarzy w Wojewódzkiej Lidze Trampkarzy 2004 ZZPN, zwycięstwa w wielu turniejach halowych oraz 7 powołań do Reprezentacji ZZPN w różnych kategoriach wiekowych.

Świnoujski Ludowy Klub Sportów Walki "Pomorze" odpowiedzialny jest za rozwój i zaspokajanie zainteresowań sportowych oraz doskonalenie umiejętności poprzez prowadzenie szkolenia i systematycznych zajęć treningowych dzieci i młodzieży w zakresie taekwondo olimpijskiego i kick-boxingu. Klub liczy 250 członków i może pochwalić się następującymi osiągnięciami:

- 2018 rok: 10 medali z Mistrzostw Polski w różnych kategoriach wiekowych, 2 piąte miejsca na Mistrzostwach Europy U21, 5 miejsce na Mistrzostwach Europy Seniorów w KB, 4 osoby powołane do kadr narodowych;
- 2017 rok: 11 medali z Mistrzostw Polski w różnych kategoriach wiekowych, złoto z Pucharu Świata seniorów w KB, złoto z Mistrzostw Świata w KB, a także wiele medali z Pucharów Polski oraz turniejów międzynarodowych, międzywojewódzkich i wojewódzkich.

Uczniowski Klub Sportowy „Keja” prowadzi szkolenia żeglarskiego dla dzieci i młodzieży. Aktualnie liczy około 80 członków, a jego największym osiągnięciem jest mistrzostwo Polski w klasie ISA 407.



WinKids Świnoujście prowadzi zajęcia sportowe z pływania i gimnastyki. Liczy 380 członków w sekcji zajęć z pływania oraz 70 osób w sekcji zajęć z gimnastyki. Przynależy do Polskiego Związku Pływackiego oraz Polskiego Związku Gimnastycznego.

Świnoujski Klub Karate Kyokushin prowadzi w Dojo następujące sekcje: Kyokushin, Kickboxing, Aikido, Samoobrona oraz Aerobik. Zarząd Klubu za najważniejszy uznał rozwój dzieci i młodzieży, dlatego też rekrutacja do klubu odbywa się z podziałem na grupy wiekowe, do których to grup przystosowany jest charakter i stopień trudności zajęć. Treningi odbywają się pod okiem doświadczonych instruktorów z odpowiednimi uprawnieniami wydanymi przez Ministerstwo Edukacji Narodowej i Sportu. Klub organizuje liczne pikniki, występy, obozy, spotkania i zawody, a także od wielu lat zimowa akademie karate i letnia szkoła sztuk walki.¹⁴

Klub Sportowy „Uznam” realizuje swoje cele statutowe we współdziałaniu z organami samorządu Gminy oraz innymi stowarzyszeniami poprzez:

1. Organizowanie wycieczek, rajdów, wypraw, maratonów, wyścigów rowerowych dla mieszkańców Świnoujścia i regionu,
2. Prowadzenie działalności informacyjnej dot. działalności Klubu,
3. Uczestnictwo w zawodach i imprezach w tym w rajdach rowerowych w kraju, jak i za granicą organizowanych przez inne stowarzyszenia,
4. Współpracę z organami samorządu terytorialnego, administracji rządowej, innymi instytucjami publicznymi oraz stowarzyszeniami.

Ponadto jest odpowiedzialny za organizację Tour De PoMorze 700 km Non Stop, Rowerowego I Pieszego Rajdu na Orientację - LATARNIK, Rowerowego rajdu na orientację, Masy krytycznej, Ultramaratonu Rowerowego im. Olka Czapnika oraz imprezy Bałtyk Bieszczady Tour¹⁵.

Jacht Klub Marynarki Wojennej „Kotwica” jest stowarzyszeniem kultury fizycznej, zajmującym się wszechstronnym rozwojem i upowszechnianiem żeglarstwa. Współpracuje z Marynarką Wojenną RP oraz władzami miasta i instytucjami cywilnymi. Jest jednostką samofinansującą się, działającą w celach niezarobkowych a uzyskane w trakcie działalności dochody (składki członkowskie, opłaty postojowe, opłaty za prowadzone kursy i szkolenia) przeznaczone są na realizację działań statutowych. Klub opiera swoją działalność na pracy społecznej członków. Prowadzi szkolenia żeglarskie, motorowodne i radiowe. Realizację tych zamierzeń zabezpiecza baza szkoleniowa, instruktorzy oraz jachty (2 pełnomorskie i 5 zatokowych). Klub organizuje regaty pełnomorskie, uczestniczy w regatach organizowanych przez inne kluby i instytucje, organizuje rejsy klubowe - stażowe i turystyczne, a także imprezy integrujące środowisko żeglarskie, utrzymuje również kontakty z żeglarzami Szwecji, Danii i Niemiec¹⁶.

Jacht Klub „Cztery Wiatry” to Polski klub żeglarski w Świnoujściu. Powstał w roku 1958 rozpoczynając, jako pierwszy, historię polskiego żeglarstwa na bałtyckich wyspach Wolin i Uznam. W latach 60. XX w. klub został też opiekunem jachtu Zew Morza¹⁷.

Klub Berserkers Team Świnoujście powstał w 2005 roku początkowo nosząc nazwę Centrum Sztuk Walki i obejmował tylko sekcje Karate Shtokan i Krav Magę. Obecnie prowadzone są zajęcia dla dzieci, średnich juniorów i dorosłych z zakresów zapasów oraz Brazylijskiego Jiu-Jitsu¹⁸.

¹⁴ <http://www.kyokushin.fn.pl/pl/pages/view/page/2>

¹⁵ <http://www.ksuznam.pl/dokumenty>

¹⁶ <https://www.jkmwkotwica-swinoujscie.pl/klub/o-klubie>

¹⁷ https://pl.wikipedia.org/wiki/Jacht_Klub_Cztery_Wiatry

¹⁸ <https://pl-pl.facebook.com/pages/category/Sports-Club/LUKS-Berserkers-Team-%C5%Awinouj%C5%9Bcie-163003903823876/>

Funkcjonujące w Świnoujściu **Stowarzyszenie Bikers** pochwalić się może licznymi osiągnięciami:

- III miejsce w kategorii M4 podczas zawodów Pucharu Polski w maratonie szosowym Świnoujściu - 2015;
- III miejsce w kategorii K4 podczas zawodów Gryf Maraton w Szczecinie 2016 MTB;
- I miejsce w kategorii K4 podczas zawodów Pucharu Polski w maratonach szosowych w Łobzie i Gryficach 2016;
- III miejsce w kategorii M4 podczas zawodów Pucharu Polski w maratonie szosowym w Łobzie 2016;
- Ukończenie Ultra maratonu Bałtyk Bieszczady 1008 km non stop;
- I miejsce w kategorii K4 podczas zawodów Pucharu Polski w maratonie szosowym w Gryficach 2016;
- III miejsce w kategorii M4 podczas zawodów Pucharu Polski w maratonie szosowym Nowogardzie 2017;
- I miejsce w kategorii K4 podczas zawodów Velo Toruń 2017 zawody szosowe;
- III miejsce w kategorii K4 podczas zawodów Pucharu Polski w maratonie szosowym Stargard 2017;
- III miejsce w kategorii M4 podczas zawodów Pucharu Polski w maratonie szosowym Choszczno 2017;
- II miejsce w kategorii K4 podczas zawodów Pucharu Polski w maranie szosowym w Choszcznie 2017;
- I miejsce drużynowo podczas zawodów Pucharu Polski w maratonie szosowym Świnoujście 2017;
- II miejsce drużynowo podczas zawodów Pucharu Polski w maratonie szosowym Świnoujście 2017¹⁹.

Świnoujska Akademia Karate Kyokushin prowadzi zajęcia sztuki walki Karate Kyokushin skierowane dla dzieci, młodzieży, dorosłych oraz osób z niepełnosprawnością. Akademia liczy około 160 członków, a ich największe osiągnięcia to medale zdobyte na Mistrzostwach Europy oraz Mistrzostwach Polski, Pucharu Polski, Olimpiadach Wojewódzkich oraz Międzynarodowych Turniejach. W skład kadry trenerskiej wchodzi 4 instruktorów oraz 2 trenerów klasy I i II. Świnoujska Akademia Karate Kyokushin co roku gromadzi wielu uczestników na Mistrzostwach Świnoujścia w lotach latawców oraz Międzynarodowym Turnieju w Karate Kyokushin.

Stypendia sportowe

Ponadto niektóre kluby sportowe mogą pochwalić się zdolnymi zawodnikami, którzy w 2018 roku uzyskali stypendia sportowe. Najwięcej stypendystów wykazał Uczniowski Ludowy Klub Sportów Walki „Pomorze” (10 osób) oraz Świnoujska Akademia Karate Kyokushin (7 osób).

Wykaz stypendystów za 2018 rok:

- Uczniowski Ludowy Klub Sportów Walki „Pomorze” - 10 stypendystów;
- Świnoujska Akademia Karate Kyokushin - 7 stypendystów;
- Międzyszkolny Klub Lekkoatletyczny „Maraton” - 4 stypendystów;
- Ludowy Uczniowski Klub Sportowy „Berserkers Team Świnoujście” - 2 stypendystów;
- Miejski Międzyszkolny Klub Sportowy „Maraton” - 2 stypendystów.

Zasady i tryb przyznawania, wstrzymywania oraz pozbawiania stypendiów sportowych określa uchwała nr LXV/540/2010 Rady Miasta Świnoujście z dnia 25 lutego 2010 r. oraz uchwały zmieniające ją - ostatnia uchwała zmieniająca podjęta została 21 lutego 2019 roku, sygnatura VII/55/2019.

¹⁹ <https://pl-pl.facebook.com/StowarzyszenieBikersSwinoujście/>



Zgodnie z zasadami:

§ 2. 1. O stypendium sportowe może ubiegać się zawodnik, jeżeli:

- 1) posiada licencję zawodnika uprawniającą do uczestnictwa we współzawodnictwie sportowym;
- 2) trenuje dyscypliny sportu, w których działają polskie związki sportowe,
- 3) trenuje w klubie lub stowarzyszeniu będącym członkiem właściwego polskiego związku sportowego albo indywidualnie uprawia określoną dyscyplinę sportu;

2. Stypendium może być przyznane zawodnikowi, o którym mowa w ust. 1, jeżeli w roku poprzedzającym przyznanie stypendium spełnił jedno z kryteriów:

- 1) brał udział w igrzyskach olimpijskich, mistrzostwach świata, mistrzostwach Europy, igrzyskach paraolimpijskich;
- 2) zajął miejsce od 1. do 3. w zawodach rangi mistrzowskiej (mistrzostwa Polski, Ogólnopolska Olimpiada Młodzieży).

3. W przypadku gier zespołowych stypendystą może zostać zawodnik I zespołu biorącego udział w dwóch najwyższych klasach rozgrywkowych (w ekstraklasie lub I lidze), w których w danej dyscyplinie sportu organizowane jest w Polsce współzawodnictwo.

Podstawą ustalenia wysokości stypendium stanowi przeciętne wynagrodzenie w III kwartale roku poprzedzającego rok przyznania stypendium, ogłaszane przez Prezesa Głównego Urzędu Statystycznego w Dzienniku Urzędowym Rzeczypospolitej Polskiej „Monitor Polski”. Sportowcy indywidualnie, w zależności od osiągnięć, mogą uzyskać miesięcznie do 20% wynagrodzenia, natomiast gracze zespołowi, w zależności od kategorii wiekowej, mogą otrzymać do 300% wynagrodzenia. Ostateczna wysokość stypendium uzależniona jest od kwoty zapisanej na ten cel w uchwalonym na dany rok budżecie miasta.²⁰

Sekcje sportowe

W 2018 roku we współzawodnictwie Sportowym Szkół udział wzięło 300 osób. Z kolei uczestnicy różnych sekcji sportowych prowadzonych przez Ośrodek Sportu i Rekreacji najczęściej wybierali pływanie (56 osób). Dużą popularnością cieszyło się także żeglarsstwo czy lekkoatletyka (po 30 osób).

Tabela 11. Liczba uczestników w Współzawodnictwie Sportowym Szkół oraz w sekcjach prowadzonych przez Ośrodek Sportu i Rekreacji w 2018 r.

Lp.	Sekcje sportowe	Liczba uczestników
1.	koszykówka chłopców	25
2.	siatkówka dziewcząt	15
3.	siatkówka chłopców	10
4.	tenis stołowy	27
5.	pływanie	56
6.	lekkoatletyka	30
7.	piłka nożna dziewcząt	22
8.	żeglarska	30
9.	LA Warszów	36
10.	Współzawodnictwo Sportowe Szkół	300

Źródło: Urząd Miasta Świnoujście

²⁰ Uchwała nr V/24/2011 Rady Miasta Świnoujście z dnia 20 stycznia 2011 r. w sprawie zasad i trybu przyznawania, wstrzymywania oraz pozbawiania stypendiów sportowych; Załącznik nr 1 do uchwały: Regulamin przyznawania, wstrzymywania i pozbawiania stypendiów sportowych dla zawodników osiągających wysokie wyniki we współzawodnictwie sportowym

Wydatki/dotacje w latach 2014-2018

Największy udział wśród wszystkich wydatków z budżetu miasta związanych ze sportem w latach 2014-2018 miały w każdym roku dotacje dla Ośrodka Sportu i Rekreacji „Wyspiarz” - ponad 5 mln zł w 2018 roku, przy czym blisko 3 mln skierowano na dotację przedmiotową na działalność statutową - w tym utrzymanie kąpieliska, a ponad 2 mln na inwestycje tego ośrodka. Niewątpliwie największe ograniczenie wydatków miało miejsce w obszarze stypendiów sportowych, kiedy to w 2014 roku przyznano na ten cel ponad 1,3 mln zł, a już rok później nieco ponad 108 tys. zł, przy czym w kolejnych latach kwota nie przekraczała już 100 tys. zł. Tak znaczący spadek wydatków po 2014 roku wynika z faktu, że do tego okresu wypłacane były stypendia sportowe zawodnikom I ligowego Zespołu Piłki Nożnej. Klub ten jednak nie utrzymał się w I lidze i ogłosił upadłość, co przełożyło się na zmniejszenie ogólnych wydatków z budżetu miasta na cele sportowe.

W 2018 roku łącznie wydatki z budżetu miasta związane ze sportem od 2015 roku znowu przekroczyły sumę 6 mln, przy czym najniższe odnotowano w 2016 roku - niespełna 4 mln zł.

Tabela 12. Zestawienie wydatków z budżetu miasta związanych ze sportem w latach 2014 - 2018

Nazwa zadania	2014	2015	2016	2017	2018
Zadania zlecone do realizacji stowarzyszeniom kultury fizycznej	1 246 427,49	594 948,84	1 075 772,44	910 818,81	985 265,57
Stypendia sportowe	1 342 675,01	108 606,90	93 765,12	94 705,86	98 100,24
Realizacja pozostałych działań z zakresu kultury fizycznej	56 809,47	34 218,39	28 499,55	72 549,20	44 615,24
Dotacja dla Ośrodka Sportu i Rekreacji „Wyspiarz”	4 194 505,14	3 293 243,81	2 761 801,30	3 391 999,32	5 028 786,85
– dotacja przedmiotowa na działalność statutową - w tym utrzymanie Kąpieliska	2 450 000,00	2 500 000,00	2 599 971,76	2 669 334,83	2 974 324,66
– dotacja inwestycyjna	1 744 505,14	793 243,81	161 829,54	722 664,49	2 054 462,19 ²¹
Razem	6 840 417,11	4 031 017,94	3 959 838,41	4 470 073,19	6 156 767,90

Źródło: Urząd Miasta Świnoujście

Największą sumę dotacji tj. 1,25 mln przyznano w 2014 roku i była ona rozdzielona pomiędzy 20 stowarzyszeń i zrealizowano z niej 27 zadań. Z kolei w 2018 roku kwota ta wynosiła ponad 985 tys. i obejmowała najwięcej zadań spośród analizowanych lat tj. 35 zadań z zakresu upowszechniania kultury fizycznej i sportu. Zadania były zlecone do realizacji stowarzyszeniom kultury fizycznej w drodze otwartego konkursu ofert na podstawie ustawy o działalności pożytku publicznego i wolontariacie. Co istotne, kwota przyznana w/w podmiotom na realizację zadań publicznych nie jest tożsama z kwotą wydatkowaną - w niektórych przypadkach zdarzały się zwroty niewykorzystanej dotacji.

W 2014 roku najwyższe dotacje były skierowane dla stowarzyszenia *MMKS MARATON* na rozwój i zaspokajanie zainteresowań sportowych oraz doskonalenie umiejętności poprzez prowadzenie szkolenia i systematycznych zajęć treningowych dzieci i młodzieży w zakresie piłki siatkowej (101 tys. zł) oraz dla stowarzyszenia *MKS Flota I Liga* w ramach prowadzenia szkolenia i systematycznych zajęć treningowych I zespołu w zakresie piłki nożnej (760 tys. zł).

W 2015 roku największą część dotacji przyznano *MMKS MARATON* w ramach rozwoju i zaspokajania zainteresowań sportowych oraz doskonalenia umiejętności poprzez prowadzenie szkolenia i systematycznych zajęć treningowych w zakresie piłki siatkowej (101 tys. zł), *Morskiemu Klubowi Sportowemu Flota* na rozwój i zaspokajanie zainteresowań sportowych oraz doskonalenie umiejętności poprzez prowadzenie szkolenia i systematycznych zajęć treningowych dzieci

²¹ W tym wydatki niewygasające z końcem roku budżetowego: 713 734,56 zł



i młodzieży oraz dorosłych w zakresie piłki nożnej (100 tys. zł). Taką samą kwotę przyznano również stowarzyszeniu *Yacht Klub Polski Szczecin* na organizację Młodzieżowych Mistrzostw Świata w Match Racingu oraz Świnoujście Match Race 2015.

Również stowarzyszenie *MMKS MARATON* otrzymało dotację w wysokości 101 tys. zł w 2016 roku w ramach rozwoju i zaspokajania zainteresowań sportowych oraz doskonalenia umiejętności poprzez prowadzenie szkolenia i systematycznych zajęć treningowych w zakresie piłki siatkowej. Jednak najwyższą kwotę otrzymało *Stowarzyszenie Projekt Infinity* - 499 tys. zł na organizację w ramach budżetu obywatelskiego imprezy „Wyspy Sportu”.

W 2017 roku *Morski Klub Sportowy "Flota"* uzyskał 150 tys. zł dotacji na Rozwój i zaspokajanie zainteresowań sportowych oraz doskonalenie umiejętności poprzez prowadzenie szkolenia i systematycznych zajęć treningowych dzieci i młodzieży oraz dorosłych w zakresie piłki nożnej, a kwota 125 tys. zł powędrowała do stowarzyszenia *MMKS MARATON* na rozwój i zaspokajanie zainteresowań sportowych oraz doskonalenie umiejętności poprzez prowadzenie szkolenia i systematycznych zajęć treningowych dzieci i młodzieży w zakresie piłki siatkowej.

Morski Klub Sportowy "Flota" w 2018 roku otrzymał dotację w kwocie 210 tys. zł rzecz rozwoju i zaspokajania zainteresowań sportowych oraz doskonalenia umiejętności poprzez prowadzenie szkolenia i systematycznych zajęć treningowych dzieci i młodzieży oraz dorosłych w zakresie piłki nożnej. W tym samym roku *MMKS MARATON* również w celu rozwoju zainteresowań i umiejętności otrzymał dofinansowanie wynoszące 80 tys. zł.

Tabela 13. Wysokość dotacji przeznaczonych na zadania z zakresu upowszechniania kultury fizycznej i sportu w latach 2014 - 2018 realizowanych przez stowarzyszenia na zlecenie miasta

Rok	2014	2015	2016	2017	2018
Liczba zadań	27	23	23	29	35
Przyznana kwota	1 250 040,00 zł	596 500,00 zł	1 076 420,00 zł	911 500,00 zł	985 459,82 zł

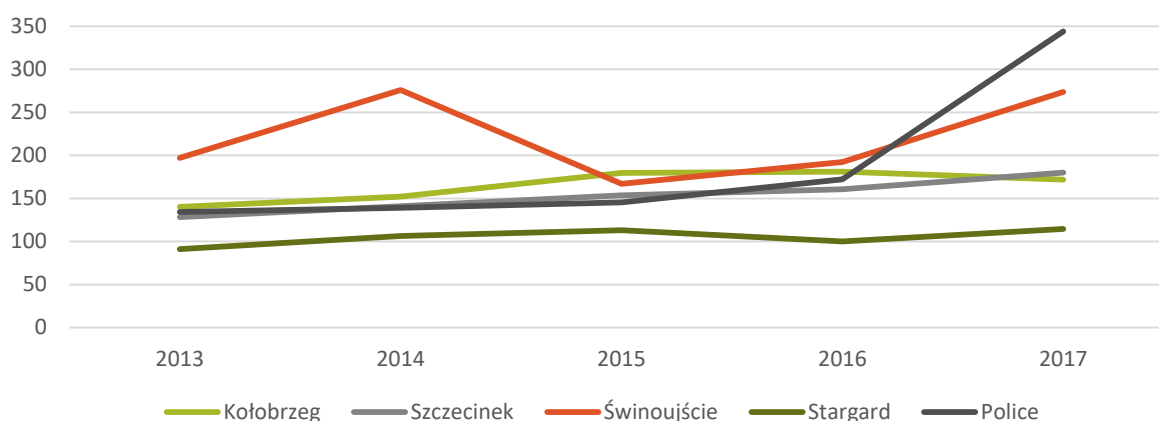
Źródło: Opracowanie własne na podstawie danych Urzędu Miasta Świnoujście



Wydatki na sport na tle innych miast

Dane dotyczące wydatków budżetu miasta w dziale 926 - kultura fizyczna przeanalizowano w przeliczeniu na 1 mieszkańca, biorąc pod uwagę dane dla Świnoujścia i czterech miast o zbliżonej do Świnoujścia wielkości pod względem populacji²². W latach 2013, 2014 i 2016 w Świnoujściu wydatki ogółem per capita były najwyższe. W roku 2015 miasto zajęło drugą lokatę - za Kołobrzegiem, natomiast w 2017 drugą lokatę za Policami. Police w 2017 odnotowały dwukrotny wzrost wartości wskaźnika w porównaniu do roku 2016, co wynika z realizacji kosztochłonnej inwestycji pn. „przebudowa hali sportowej przy ul. Siedleckiej w Policach” o wartości ponad 8,5 miliona złotych, a więc więcej niż w latach 2013-2016 wynosiły całkowite wydatki miasta na kulturę fizyczną.

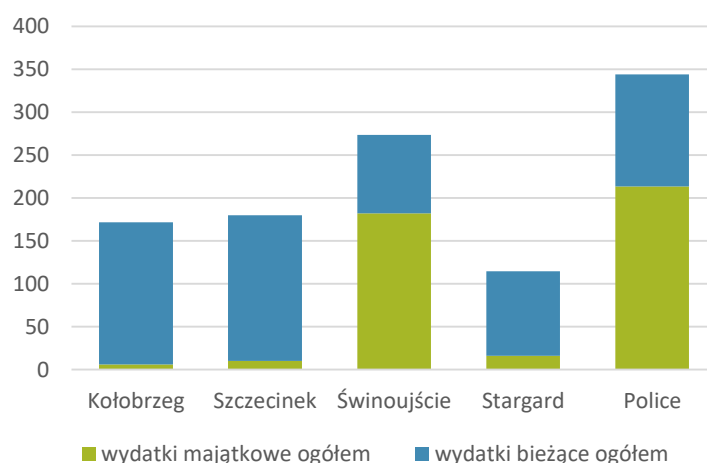
Rysunek 23. Wydatki budżetów wybranych miast w dziale 926 - kultura fizyczna na 1 mieszkańca w latach 2013-2017 [PLN]



Źródło: opracowanie własne na podstawie danych BDL GUS oraz sprawozdań rocznych z wykonania budżetu Gminy Police w latach 2013-2017

Najnowsze dostępne dane (2017 r.) wskazują, że wydatki ogółem na 1 mieszkańca są o co najmniej jedną trzecią wyższe w Świnoujściu, aniżeli w Kołobrzegu, Szczecinku czy Stargardzie, natomiast o jedną czwartą niższe niż w Policach, co wynika ze wspomnianej wcześniej inwestycji w policką halę sportową. Na wydatki ogółem składają się wydatki majątkowe i bieżące²³. Należy zauważyć, że w Świnoujściu same wydatki majątkowe per capita były wyższe niż w Kołobrzegu, Szczecinku i Stargardzie wydatki na kulturę fizyczną ogółem.

Rysunek 24. Wydatki budżetów wybranych miast w dziale 926 - kultura fizyczna na 1 mieszkańca w roku 2017 [PLN]



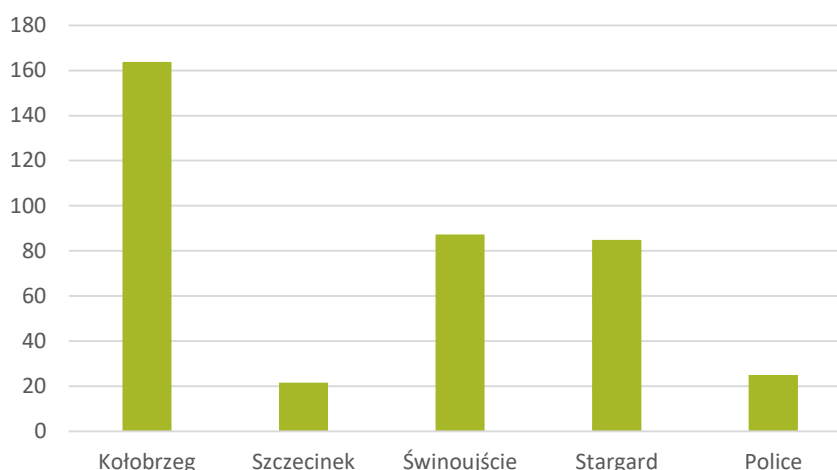
Źródło: opracowanie własne na podstawie danych BDL GUS oraz sprawozdań rocznych z wykonania budżetu Gminy Police w latach 2013-2017

²² Analizę wykonano w oparciu o dane GUS dla następujących jednostek samorządu terytorialnego: gminy miejskiej Kołobrzeg, gminy miejskiej Szczecinek, gminy miejskiej Stargard, gminy miejskiej Świnoujście oraz gminy miejsko-wiejskiej Police

²³ Wydatki majątkowe obejmują inwestycje i zakupy inwestycyjne, natomiast wydatki bieżące: wydatki jednostek budżetowych, dotacje i subwencje oraz świadczenia na rzecz osób fizycznych (zob. Sprawozdanie Prezydenta Miasta Świnoujście z wykonania budżetu Gminy Miasta Świnoujście za 2017 r.)

Inaczej kształtuje w odniesieniu do wysokości w dziale 926. W 2017 roku wysokość dotacji na 1 mieszkańca Świnoujścia wyniosła 87,25 zł, podczas gdy w Kołobrzegu była niemal dwukrotnie wyższa (163,83 zł), w Stargardzie zbliżona (84,81 zł), a w Szczecinku i Policach czterokrotnie mniejsza (odpowiednio 21,57 zł oraz 25,03 zł).

Rysunek 25. Dotacje w dziale 926 - kultura fizyczna na 1 mieszkańca w roku 2017 w budżetach wybranych miast [PLN]



Źródło: opracowanie własne na podstawie danych BDL GUS oraz sprawozdań rocznych z wykonania budżetu Gminy Police w latach 2013-2017

Rada Sportu

Decyzją Prezydenta Miasta Świnoujście w mieście działa Rada Sportu. Jest to organ opiniodawczy i doradczy Prezydenta w zakresie kultury fizycznej i sportu. Członkowie Rady wykonują swe funkcje społecznie, za udział w posiedzeniach nie przysługuje wynagrodzenie ani rekompensata za utracone zarobki. Rada składa się z 9-12 członków powoływanych przez Prezydenta spośród przedstawicieli organizacji i instytucji oraz innych osób działających na terenie miasta, realizujących zadania w zakresie kultury fizycznej. Kadencja Rady trwa 4 lata, nie dłużej jednak niż 3 miesiące po upływie kadencji Prezydenta, zaś Rada ze swego grona powołuje i odwołuje przewodniczącego, zastępcę przewodniczącego oraz sekretarza.

Prezydent z dniem 18 lutego 2019 roku powołał następujący skład Rady Sportu Miasta Świnoujście:

1. Janusz Walkowiak
2. Jacek Antczak
3. Sławomir Błażejczyk
4. Dawid Szymański
5. Michał Stefaniak
6. Wojciech Kramarz
7. Andrzej Krupa
8. Cezary Dobrochowski
9. Mirosław Matusz
10. Anna Górską²⁴.

Do zadań Rady Sportu należy w szczególności:

- 1) opiniowanie:
 - a) strategii rozwoju Świnoujścia w zakresie kultury fizycznej,
 - b) projektu budżetu w części dotyczącej kultury fizycznej,

²⁴ Zarządzenie Nr 163/2011 Prezydenta Miasta Świnoujście z dn. 11.03.2011 r. w sprawie ustalenia zadań, składu i zasad powoływania członków Rady Sportu Miasta Świnoujście oraz ustalenia regulaminu jej działania.



- c) projektów uchwał dotyczących rozwoju kultury fizycznej,
 - d) programów rozwoju bazy sportowej, w tym w szczególności miejscowych planów zagospodarowania przestrzennego w zakresie dotyczącym terenów wykorzystywanych na cele kultury fizycznej,
 - e) planów imprez sportowych i rekreacyjnych organizowanych na terenie miasta, które są finansowane lub współfinansowane ze środków miasta,
- 2) inspirowanie działań w sferze kultury fizycznej oraz pomoc w przygotowywaniu imprez, których organizatorem lub współorganizatorem byłoby miasto;
 - 3) propagowanie przedsięwzięć sportowo-rekreacyjnych;
 - 4) promowanie Świnoujścia poprzez wspomaganie realizacji zadań z zakresu kultury fizycznej;
 - 5) inicjowanie współpracy międzynarodowej w zakresie kultury fizycznej.

Wyniki badania wśród mieszkańców miasta

Badanie przeprowadzono na próbie 592 mieszkańców Świnoujścia. Jest to próba reprezentatywna pod względem wieku i płci ankietowanych. Na potrzeby badania obszar miasta podzielony został na 6 jednostek scalających obręby ewidencyjne, dzięki czemu Wykonawca miał pewność, że w ankiecie udział wzięli mieszkańcy każdej części miasta. Poniżej zaprezentowano rozkład próby badawczej.

Tabela 14. Rozkład próby badawczej w badaniu ankietowym CAPI/CAWI (N=592)

Płeć	N	%	Status zawodowy	N	%
Kobieta	312	52,7%	Student/uczeń	134	22,6%
Mężczyzna	280	47,3%	Emeryt/rencista	116	19,6%
Wiek	N	%	Pracujący	261	44,1%
Poniżej 15 lat	73	12,3%	Bezrobotny/poszukujący pracy	19	3,2%
15-24 lata	49	8,3%	Przedsiębiorca (działalność gospodarcza)	49	8,3%
25-34 lata	76	12,8%	Przebywam w domu	13	2,2%
35-44 lata	93	15,7%	Status rodzinny	N	%
45-54 lata	74	12,5%	Kawaler/panna	165	27,9%
55-64 lata	95	16,0%	Żonaty/zamężna	263	44,4%
65 lat i więcej	132	22,3%	W związku nieformalnym	63	10,6%
Dziecko do 18 roku życia	N	%	Rozwodnik/rozwódka	35	5,9%
Tak	171	28,9%	Wdowiec/wdowa	49	8,3%
Nie	421	71,1%	Odmowa odpowiedzi	17	2,9%
Osoba z niepełnosprawnością	N	%	Inna odpowiedź	0	0,0%
Tak	60	10,1%	Dochód netto („na rękę”) na 1 osobę w gospodarstwie domowym	N	%
Nie	532	89,9%	Do 500 zł	6	1,0%
Miejsce zamieszkania	N	%	Od 501 do 1000 zł	72	12,2%
Jednostka 1	101	17,1%	Od 1001 do 1500 zł	86	14,5%
Jednostka 2	77	13,0%	Od 1501 do 2000 zł	96	16,2%
Jednostka 3	80	13,5%	Od 2001 do 2500 zł	70	11,8%
Jednostka 4	115	19,4%	Od 2501 do 3500 zł	52	8,8%
Jednostka 5	92	15,5%	Powyżej 3500 zł	66	11,1%
Jednostka 6	127	21,5%	Odmowa odpowiedzi	144	24,3%

Źródło: badanie CAPI/CAWI



Lokalizację i zasięg poszczególnych jednostek przestrzennych ilustruje poniższy rysunek.

Rysunek 26. Podział miasta na sześć jednostek przestrzennych



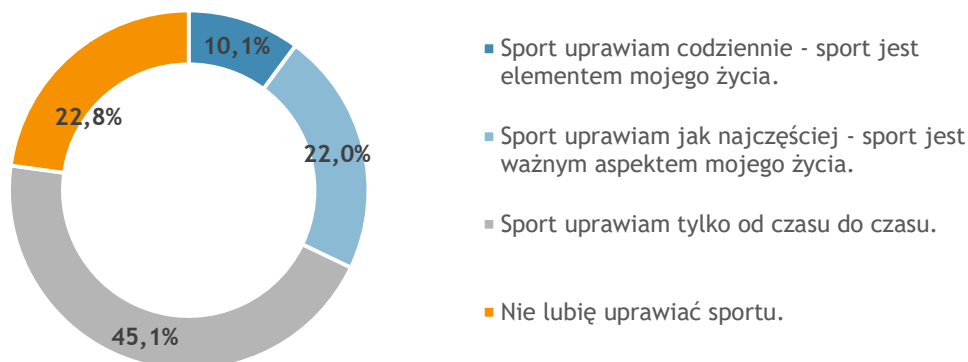
Źródło: opracowanie własne



Aktywność sportowa mieszkańców

Blisko połowa (45,1%) ankietowanych świnoujścian przyznaje, że sport uprawia jedynie od czasu do czasu, natomiast co piąta osoba (22,8%) nie lubi tego robić. Podobny odsetek (22,0%) badanych sport uprawia najczęściej, jak może, ponieważ jest ważnym aspektem ich życia, zaś 10,1% osób codziennie jest aktywnych fizycznie, a sport postrzegają jako element ich życia.

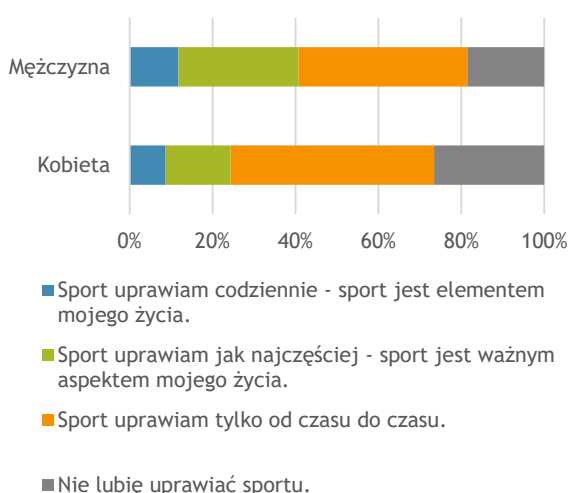
Rysunek 27. Proszę wskazać, które z poniższych stwierdzeń najtrafniej Pana/ią opisuje. [N=592]



Źródło: badanie CAPI/CAWI

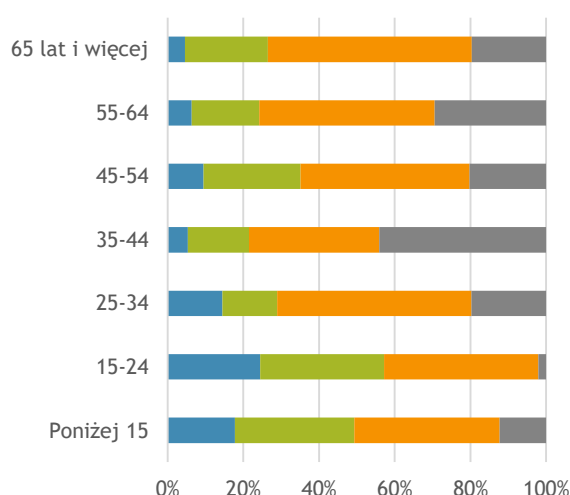
Analizując postawy te z uwzględnieniem płci i wieku mieszkańców zauważa się pewne różnice w preferencjach dotyczących aktywności fizycznej. Kobiety ogólnie nieco rzadziej niż mężczyźni uprawiają sport i wyraźnie częściej deklarowały niechęć do tej aktywności. Z kolei biorąc pod uwagę wiek mieszkańców należy zwrócić uwagę na największe zainteresowanie sportem wśród dzieci, młodzieży i młodych dorosłych (do 24 roku życia). Jednocześnie aż 44,1% badanych w wieku 35-44 lata przyznało, że sportu nie lubi uprawiać - grupa ta wyraźnie odstaje od pozostałych z uwagi na swoje negatywne nastawienie do ruchu. Najaktywniejszą fizycznie grupą okazuje się młodzież i młodzi dorośli w wieku 15-24 lat.

Rysunek 28. Proszę wskazać, które z poniższych stwierdzeń najtrafniej Pana/ią opisuje. [N=592] - według płci



Źródło: badanie CAPI/CAWI

Rysunek 29. Proszę wskazać, które z poniższych stwierdzeń najtrafniej Pana/ią opisuje. [N=592] - według wieku

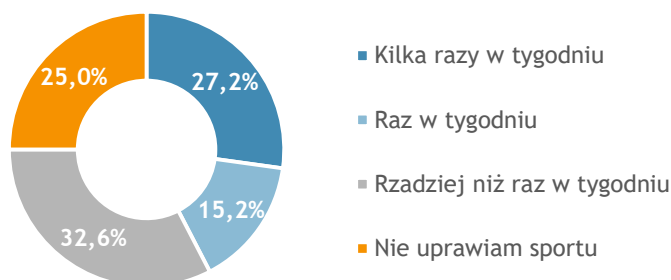


Źródło: badanie CAPI/CAWI



Co trzeci badany mieszkaniec Świnoujścia (32,6%) sport uprawia rzadziej niż raz w tygodniu, 27,2% robi to kilka razy w tygodniu, zaś aż co czwarty (25,0%) przyznaje, że w ogóle nie uprawia sportu. Aktywność fizyczną kilka razy w tygodniu podejmuje 15,2% ankietowanych.

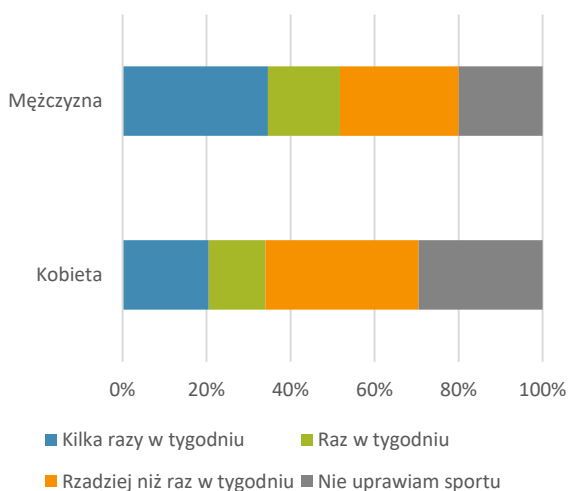
Rysunek 30. Jak często uprawia Pan/i sport? [N=592]



Źródło: badanie CAPI/CAWI

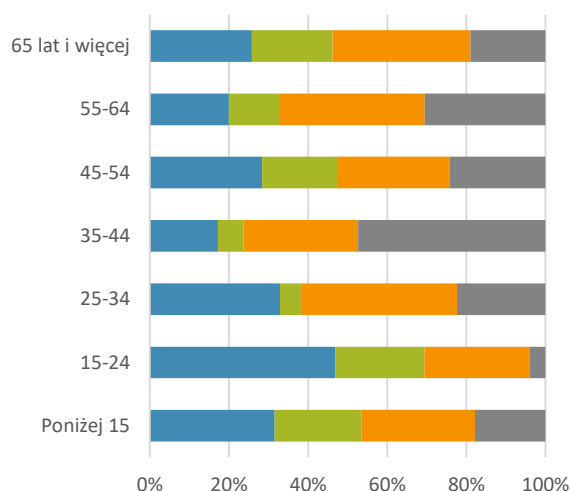
Ponownie zauważyć można odmienne postawy w zależności od płci i wieku. Mężczyźni ogólnie częściej niż kobiety podejmują aktywność fizyczną. Sportu nie uprawia co piąty z nich, zaś wśród kobiet jest to 29,5%. Z kolei wśród grup wiekowych ponownie najaktywniejszą są osoby od 15 do 24 roku życia, zaś najmniej aktywną - od 35 do 44 roku życia, spośród których blisko połowa (47,3%) w ogóle nie uprawia sportu. Sportu nie uprawia także co piąty 45-54-latek i co trzeci (30,5%) 55-64-latek.

Rysunek 31. Jak często uprawia Pan/i sport? [N=592] - według płci



Źródło: badanie CAPI/CAWI

Rysunek 32. Jak często uprawia Pan/i sport? [N=592] - według wieku

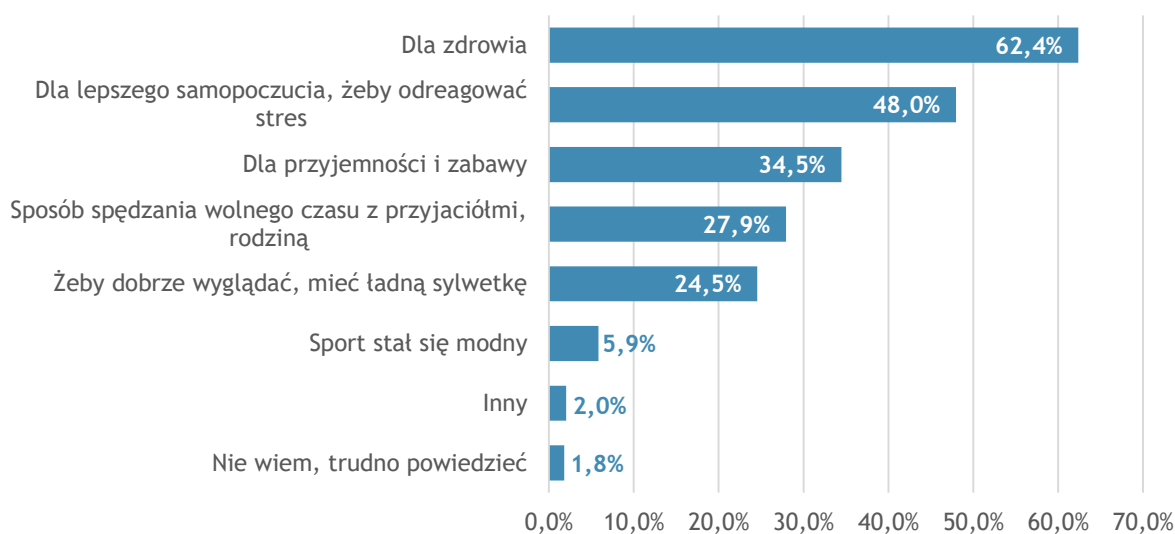


Źródło: badanie CAPI/CAWI

Podejmowanie aktywności fizycznej przez mieszkańców Świnoujścia najczęściej wynika z dbałości o zdrowie (62,4% wskazań), zaś połowa (48,0%) osób przyznaje także, że dzięki temu lepiej się czuje i odreagowuje stres. Co trzeci (34,5%) badany uprawia sport dla przyjemności i zabawy, natomiast dla 27,9% jest to sposób na spędzanie wolnego czasu z przyjaciółmi. Dla co czwartej osoby przesłanką do ruchu jest chęć posiadania ładnej sylwetki.

Co istotne, przyczyny uprawiania sportu okazują się być podobnie oceniane przez kobiety i mężczyzn. Drobne różnice zauważono wyłącznie pomiędzy poszczególnymi grupami wiekowymi. Dla mieszkańców w każdym wieku, za wyjątkiem osób mających od 25 do 34 lat, najważniejszym powodem aktywności fizycznej jest dbałość o zdrowie, przy czym najczęściej wskazali ją młodzi ludzie (15-24 lata - 87,2%). Co ciekawe, dla wspomnianej grupy priorytetem jest sport jako sposób spędzania wolnego czasu z przyjaciółmi (59,3% wskazań).

Rysunek 33. Jakie są główne powody, dla których uprawia Pan/i sport? [N=444]



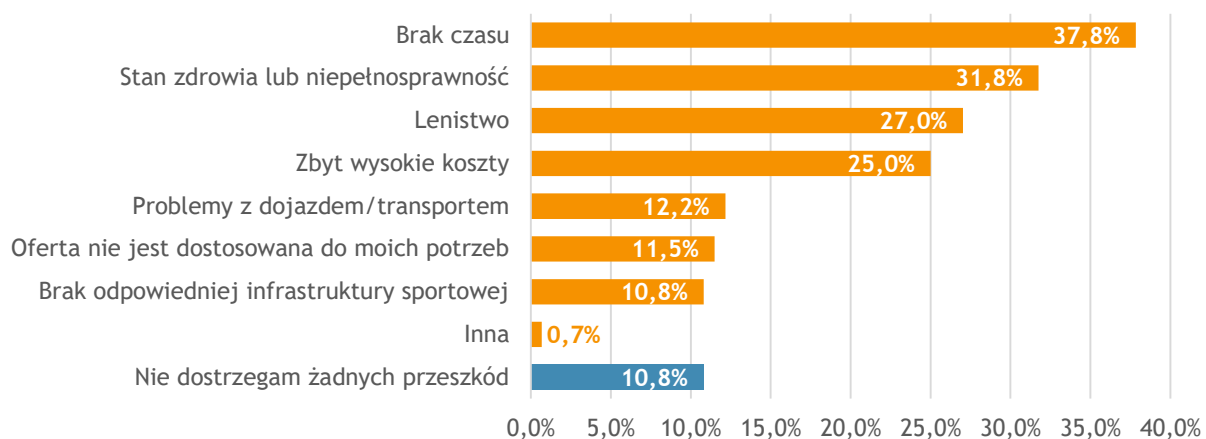
Źródło: badanie CAPI/CAWI

Z kolei trzy najczęstsze przeszkody podejmowania aktywności fizycznej to przede wszystkim postrzegany brak czasu (37,8%), ale także stan zdrowia lub niepełnosprawność (31,8%) oraz lenistwo (27,0%). Co czwarta (25,0%) osoba napotyka się na barierę w postaci zbyt wysokich kosztów uprawiania sportu. Problemy z dojazdem bądź transportem w celu podejmowania aktywności fizycznej ma 12,2% badanych. W opinii 11,5% respondentów oferta nie jest dostosowana do ich potrzeb, natomiast zdaniem co dziewiątego (10,%) w mieście nie ma odpowiedniej infrastruktury sportowej. Taki sam odsetek nie dostrzega żadnych przeszkód dla uprawiania przez siebie sportu, niemniej jednak go nie uprawia.

Dostrzeżono pewne różnice co do barier w zależności od typu respondenta. Stan zdrowia lub niepełnosprawność wyraźnie częściej ogranicza aktywność ruchową mężczyzn (41,1%) niż kobiet (26,1%), a także osób w wieku 55-64 lata (65,5%) i od 65 roku życia wzwyż (48,0%), aniżeli młodszych. Z kolei co trzecia (30,4%) kobieta ma trudności finansowe powstrzymujące ją przed uprawianiem sportu, podczas gdy dotyczy to tylko co szóstego (16,1%) mężczyzny. Kwestie kosztów częściej podnoszone są także przez respondentów w grupie wiekowej 35-44 lata (45,5%), 65 i więcej lat (28,0%) oraz poniżej 15 lat (23,1%). Należy zauważyć, że mieszkańcy najczęściej uskarżający się na brak czasu na uprawianie sportu to młodzież w wieku 15-24 lata (100% wskazań), młodzi dorośli 25-34 lata (64,7%) oraz dzieci poniżej 15 roku życia (53,8%). Brak czasu jest przeszkodą tylko dla co piątego seniora i co szóstej osoby w wieku 55-64 lata.



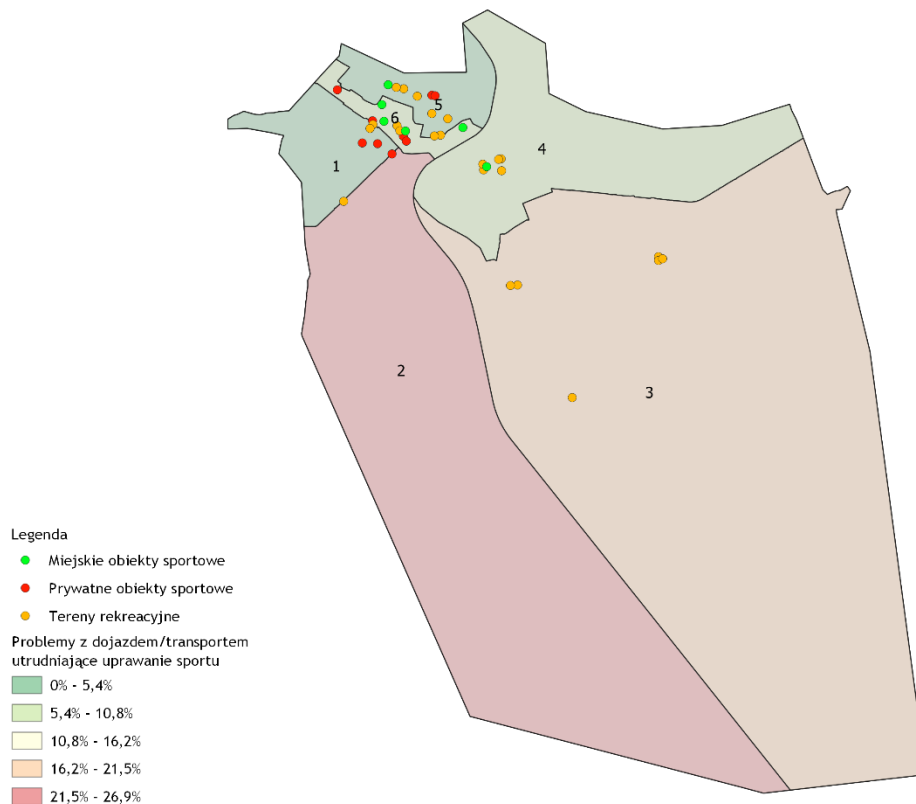
Rysunek 34. Jaka przeszkoda ogranicza Pana/Panią w uprawianiu sportu/ w aktywności fizycznej? [N=148]



Źródło: badanie CAPI/CAWI

Szczególną uwagę poświęcono postrzeganej barierze związanej z dojazdem do obiektów sportowych. Badanie wykazało, że kwestia ta raczej nie stanowi problemu dla mieszkańców jednostek 1, 4, 5, i 6, które są silniej zurbanizowane i występuje na nich więcej obiektów sportowych. Natomiast co czwarty mieszkaniec jednostki nr 2 oraz co piąta badana osoba z jednostki nr 3, a więc tych bardziej oddalonych od centrum oraz z niższą dostępnością do obiektów sportowych, staje przed problemem transportowym, powstrzymującym go od podejmowania aktywności fizycznej.

Rysunek 35. Jaka przeszkoda ogranicza Pana/Panią w uprawianiu sportu/ w aktywności fizycznej? [N=148] - problemy z dojazdem/transportem, a lokalizacja obiektów sportowych²⁵

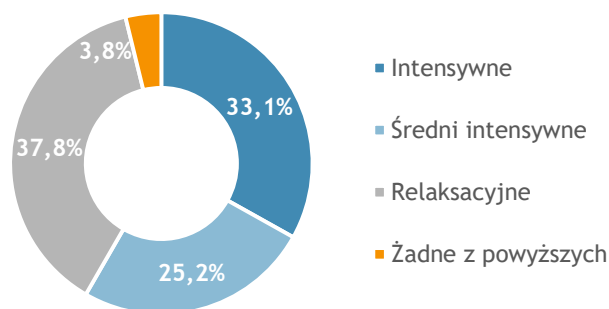


Źródło: badanie CAPI/CAWI

²⁵ Zasięg przestrzenny poszczególnych jednostek przedstawia rysunek 26 na stronie 42

Osoby uprawiające sport preferują przede wszystkim (37,8%) aktywności relaksacyjne, takie jak spacerowanie, wędkowanie, taniec czy joga. Co trzeci (33,1%) mieszkaniec uprawiający sport wybiera treningi intensywne, jakimi są np.: bieganie, aerobik, pływanie dystansowe czy trening na siłowni, natomiast co czwarty (25,2%) woli średnio intensywny wysiłek, czyli np. rekreacyjne gry ruchowe, jazdę na rolkach lub nordic walking.

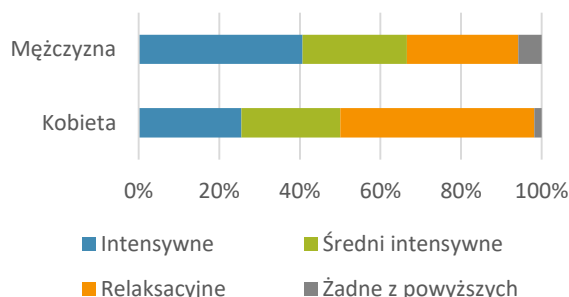
Rysunek 36. Jakie formy rekreacji najbardziej Panu/i odpowiadają, biorąc pod uwagę intensywność wysiłku? [N=444]



Źródło: badanie CAPI/CAWI

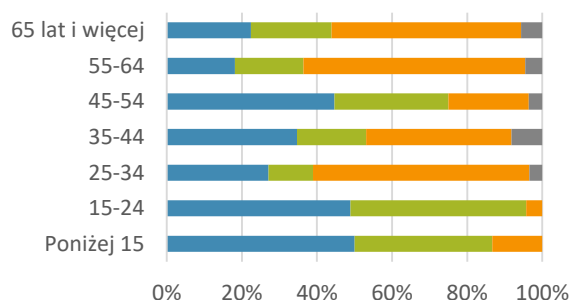
Mężczyźni wyraźnie chętniej niż kobiety preferują intensywne formy aktywności fizycznej (40,6% w porównaniu do 25,5%), z kolei niemal połowa kobiet (48,2%) woli aktywność relaksacyjną, podczas gdy wybiera ją co czwarty (27,7%) mężczyzna. Dostrzega się również różnice w preferencjach w zależności od wieku ankietowanych - najmłodsze grupy wiekowe lubią sport intensywny i średnio intensywny, z rzadka podejmując aktywności relaksacyjne. Te z kolei najpowszechniejsze są w grupach wiekowych 25-34 (57,6%), 55-64 (59,1%) i od 65 lat wzwyż (50,5%).

Rysunek 37. Jakie formy rekreacji najbardziej Panu/i odpowiadają, biorąc pod uwagę intensywność wysiłku? [N=444] - według płci



Źródło: badanie CAPI/CAWI

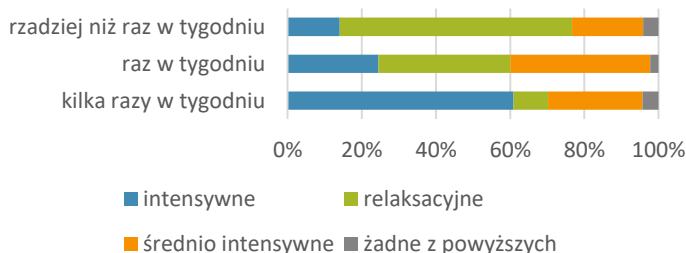
Rysunek 38. Jakie formy rekreacji najbardziej Panu/i odpowiadają, biorąc pod uwagę intensywność wysiłku? [N=444] - według wieku



Źródło: badanie CAPI/CAWI

Wskazania dotyczące preferowanych form rekreacji zestawiono z deklarowaną przez respondentów częstotliwością podejmowanej aktywności fizycznej. Zauważono, że formy intensywne wybierane są przez osoby częściej uprawiające sport, natomiast formy relaksacyjne są domeną mniej aktywnych mieszkańców.

Rysunek 39. Jakie formy rekreacji najbardziej Panu/i odpowiadają, biorąc pod uwagę intensywność wysiłku? [N=444] - według częstotliwości uprawiania sportu



Źródło: badanie CAPI/CAWI

Połowa (49,5%) ankietowanych w ramach aktywności fizycznej spaceruje, 38,5% jeździ na rowerze, 22,6% uprawia biegi lub jogging, a co piąty praktykuje jogę, pilates, gimnastykę lub ćwiczenia (20,6%), chodzi na fitness, siłownię,

Tabela 15. Jaką dyscyplinę Pan/i uprawia? [N=592]

Dyscyplina sportu	Uprawiam
Spacerowanie	49,5%
Jazda na rowerze, kolarstwo	38,5%
Bieganie, jogging	22,6%
Gimnastyka i ćwiczenia, joga, pilates	20,6%
Fitness, siłownia, cross fit, aerobik	20,4%
Pływanie, nurkowanie	20,4%

cross fit lub aerobik (20,4%) bądź pływa czy nurkuje (20,4%). Jedna na dziesięć osób uprawia sporty zimowe (11,0%), 8,6% - nordic walking, a 8,1% - jazdę na rolkach, deskorolce, hulajnodze.

Najmniejszy odsetek osób uprawia sporty plażowe, żeglarstwo, gra w piłkę ręczną, uprawia lekkoatletykę (poza sportami biegowymi) czy jeździ konno. Niska popularnością cieszą się również sporty wodne - surfing, windsurfing, kitesurfing czy skimboarding, zaś najmniejszą - golf. Szczegółowe wyniki w zakresie uprawianych sportów zawarto w tabeli obok.

Sporty zimowe (narty, snowboard)	11,0%
Nordic walking	8,6%
Jazda na rolkach, deskorolce, hulajnodze	8,1%
Wędkarstwo	7,8%
Piłka nożna	7,6%
Kajakarstwo	5,7%
Sztuki walki	5,6%
Koszykówka	5,4%
Tenis ziemny, tenis stołowy, squash, badminton	5,4%
Sporty na lodzie (jazda na łyżwach, hokej, curling)	5,2%
Taniec	5,2%
Piłka siatkowa	5,1%
Sporty plażowe (siatkówka, piłka nożna itp.)	4,2%
Żeglarstwo	3,7%
Piłka ręczna	2,2%
Lekkoatletyka (inna niż bieganie i jogging)	1,9%
Jazda konna	1,7%
Surfing, windsurfing	1,5%
Kitesurfing, skimboarding	1,0%
Golf	0,5%
Inne	2,7%

Źródło: badanie CAPI/CAWI

Osoby uprawiające sport kilka razy w tygodniu przeważnie jeżdżą na rowerze (59,6%), spacerują (56,5%), chodzą na fitness, siłownię, cross fit czy aerobik (49,7%), biegają/uprawiają jogging (48,4%) oraz pływają/nurkują lub praktykują gimnastykę i ćwiczenia, jogę, pilates (33,5%). Świnoujście aktywni fizycznie raz w tygodniu najczęściej (54,4%) spacerują, 46,7% z nich jeździ na rowerze, a około 22-23 procent biega, uprawia gimnastykę i ćwiczenia, jogę, pilates, pływa lub nurkuje. Te same aktywności podejmują osoby, które rzadziej niż raz w tygodniu uprawiają sport, przy czym tu jeszcze wyższy odsetek spaceruje (64,2%), a 45,1% jeździ rowerem.

Co piąty ankietowany chciałby uprawiać fitness, chodzić na siłownię, cross fit lub aerobik (19,8%), po 16,9% ankietowanych chętnie zaczęłoby biegać lub uprawiać jogging, bądź też pływać lub nurkować. Taniec jako nowa aktywność fizyczna interesuje 13,9% badanych, a jazda na rowerze - 13,2%. Co ósma osoba chętnie uprawiałaby sporty na lodzie (12,5%), niewiele mniej - gimnastykę i ćwiczenia, jogę lub pilates (11,8%), 11,0% - kajakarstwo, a 10,8% - żeglarstwo.

Ankietowani mieszkańcy Świnoujścia w najmniejszym stopniu zainteresowani są grą w piłkę ręczną, golfa, piłkę nożną, uprawianiem wędkarstwa czy spacerowaniem, jako nowymi formami podejmowania przez siebie aktywności fizycznej. Szczegółowe wyniki w zakresie dyscyplin, które badani chcieliby uprawiać, przedstawiono w tabeli obok.

Tabela 16. Jaką dyscyplinę chciał(a)by Pan/i uprawiać? [N=592]

Dyscyplina	Chciał(a)bym uprawiać
Fitness, siłownia, cross fit, aerobik	19,8%
Bieganie, jogging	16,9%
Pływanie, nurkowanie	16,9%
Taniec	13,9%
Jazda na rowerze, kolarstwo	13,2%
Sporty na lodzie (jazda na łyżwach, hokej, curling)	12,5%
Gimnastyka i ćwiczenia, joga, pilates	11,8%
Kajakarstwo	11,0%
Żeglarstwo	10,8%
Jazda konna	9,8%
Sporty zimowe (narty, snowboard)	9,3%
Tenis ziemny, tenis stołowy, squash, badminton	9,1%
Sporty plażowe (siatkówka, piłka nożna itp.)	8,6%
Sztuki walki	8,3%
Piłka siatkowa	7,6%
Jazda na rolkach, deskorolce, hulajnodze	7,4%
Kitesurfing, skimboarding	7,1%
Koszykówka	7,1%
Nordic walking	7,1%
Surfing, windsurfing	6,9%
Lekkoatletyka (inna niż bieganie i jogging)	6,4%
Piłka ręczna	6,1%
Golf	5,7%
Piłka nożna	5,7%
Wędkarstwo	5,4%
Spacerowanie	4,1%
Inne	1,2%

Źródło: badanie CAPI/CAWI

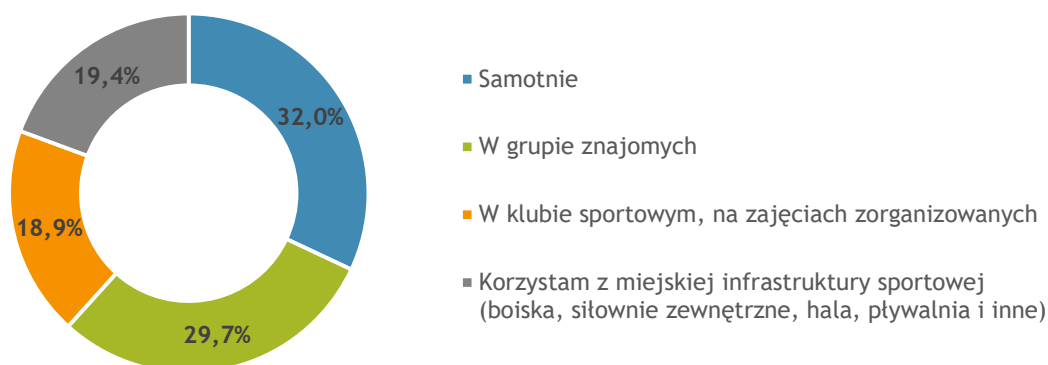


Osoby, które obecnie nie uprawiają sportu, również wskazywały, jakie dyscypliny chętnie by uprawiały. Co czwarta z nich (25,0%) wskazała jazdę na rowerze, co piąta - fitness, siłownię, cross fit, aerobik (20,9%) oraz pływanie i nurkowanie (19,6%). Bieganie i jogging wymienione zostało na czwartym miejscu - 15,5% wskazań, a na piątym znalazły się gimnastyka i ćwiczenia, joga, pilates wymienione przez 14,9% osób nieuprawiających sportu.

Wśród dyscyplin sportowych, których mieszkańcy ani nie uprawiają, ani nie chcą uprawiać, najczęściej pojawiły się: golf, kitesurfing, skimboarding, lekkoatletyka (inna niż bieganie i jogging), piłka ręczna oraz surfing i windsurfing.

Sposób uprawiania sportu przez aktywnych fizycznie mieszkańców Świnoujścia jest różnorodny. Co trzecia (32,0%) osoba uprawia sport samotnie. Niewiele mniej (29,7%) osób praktykuje w grupie znajomych, co piąty (19,4%) respondent korzysta z miejskiej infrastruktury sportowej (boiska, siłownie zewnętrzne, hala, pływalnia i inne), zaś 18,9% uczestniczy w zajęciach zorganizowanych, uczęszcza do klubu sportowego.

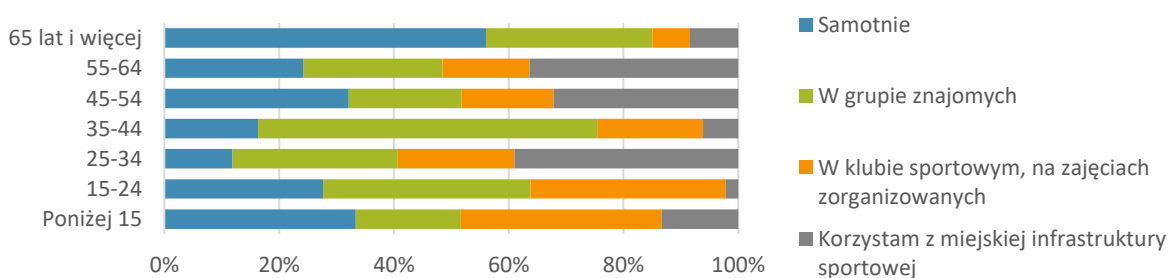
Rysunek 40. W jaki sposób uprawia Pan/i sport? [N=444]



Źródło: badanie CAPI/CAWI

Nie dostrzega się istotnych różnic w sposobie uprawiania sportu przez kobiety i mężczyzn, natomiast dość wyraźne zróżnicowanie występuje pomiędzy poszczególnymi grupami wiekowymi. Aż co trzecie dziecko i osoba w wieku 15-24 lata sport uprawia w klubie sportowym bądź na zajęciach zorganizowanych. Zauważa się, że im starszy respondent, tym rzadziej uczestniczy w tego typu aktywnościach. Starsze osoby dominują z kolei wśród uprawiających sport samotnie - aż 56,1% seniorów w pojedynkę podejmuje aktywności fizyczną. Najbardziej „społeczną” grupą wiekową, tj. taką, która najchętniej uprawia sport ze znajomymi, są osoby w wieku od 35 do 44 lat - aż troje na pięcioro (59,2%) uprawia sport w grupie znajomych. Z kolei z miejskiej infrastruktury sportowej najchętniej korzystają młodzi dorośli (39,0% tej grupy), osoby w wieku 55-64 lata (36,4% grupy) oraz 45-54 lata (32,1% grupy).

Rysunek 41. W jaki sposób uprawia Pan/i sport? [N=444] - według wieku



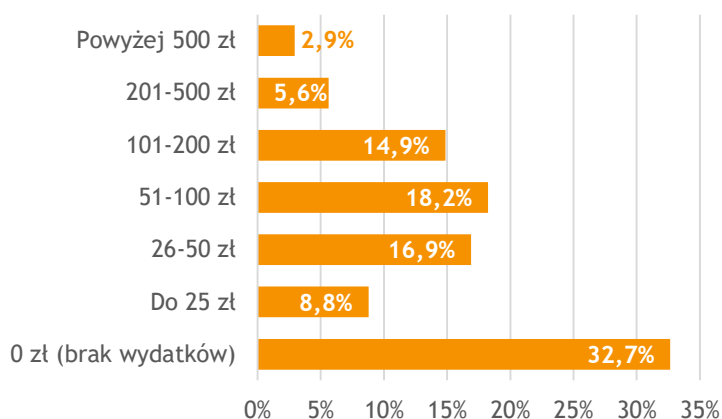
Źródło: badanie CAPI/CAWI



Świnoujścianie najczęściej uprawiają sport, nie ponosząc przy tym żadnych kosztów (32,7%). Mniej niż co piąty (18,2%) aktywny fizycznie mieszkaniec miasta miesięcznie przeznaczają od 51 do 100 zł na sport, 16,9% osób wydaje w tym celu od 36 do 50 zł, a 14,9% - od 101 do 200 złotych. Stosunkowo niewiele osób decyduje się wydawać na sport ponad pół tysiąca złotych miesięcznie.

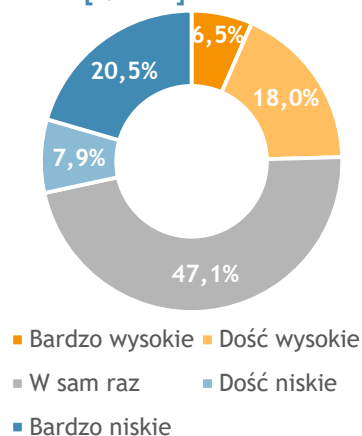
Niemal połowa (47,1%) mieszkańców uważa, że ich miesięczne wydatki związane z uprawianiem sportu są w sam raz. Jedna na pięć (20,5%) postrzega je jako bardzo niskie, z kolei tylko 6,5% jako bardzo wysokie.

Rysunek 42. Jakie wydatki ponosi Pan/i miesięcznie w związku z uprawianiem sportu? [N=444]



Źródło: badanie CAPI/CAWI

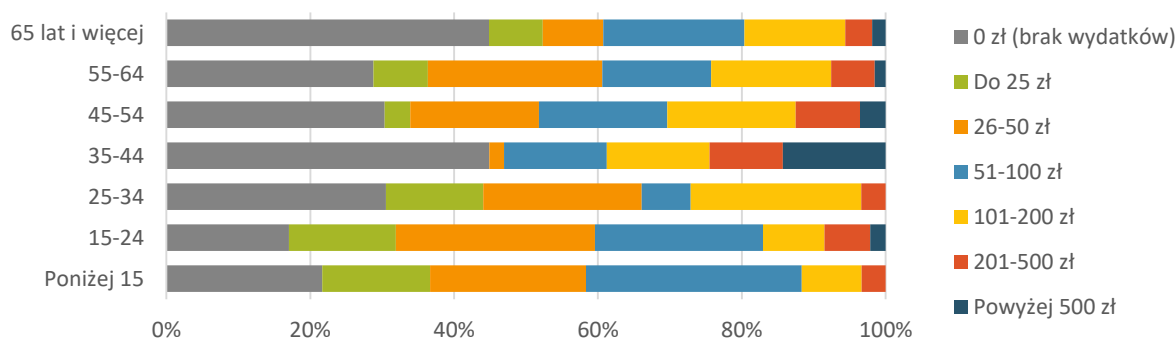
Rysunek 43. Jak ocenia Pan/i te wydatki? [N=444]



Źródło: badanie CAPI/CAWI

Blisko połowa (44,9%) seniorów i osób w wieku 35-44 lata nie ponosi żadnych kosztów w związku z uprawianiem sportu. Jednocześnie druga z tych grup zdecydowanie wyróżnia się z uwagi na fakt, że aż co siódmy jej reprezentant (14,3%) miesięcznie wydaje na sport powyżej 500 złotych. Poniższy wykres pozwala zaobserwować, że wydatki na sport wzrastają aż do środkowej grupy wiekowej (35-44 lata), aby następnie maleć aż do grupy seniorów.

Rysunek 44. Jakie wydatki ponosi Pan/i miesięcznie w związku z uprawianiem sportu? [N=444] - według wieku

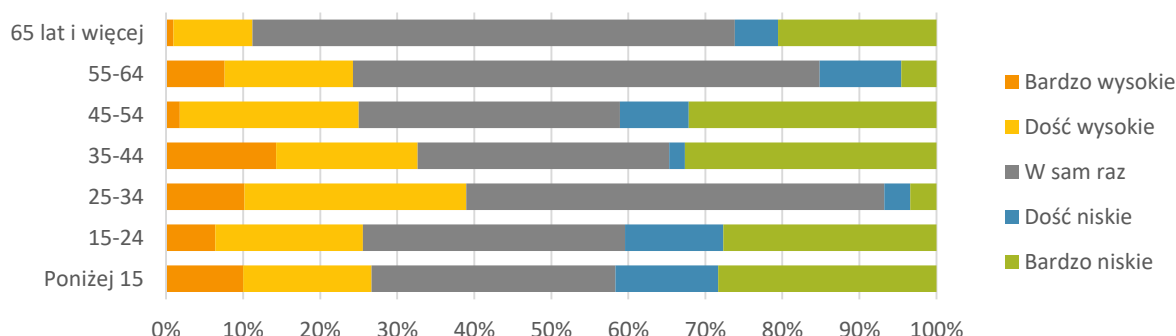


Źródło: badanie CAPI/CAWI

Niezależnie od grupy wiekowej mieszkańcy najczęściej uważają, że ich wydatki na sport są adekwatne do podejmowanej aktywności. Sądzi tak aż 65,6% seniorów, 60,6% osób w wieku 55-64 lata i 54,2% osób od 25 do 34 roku życia. Spośród pozostałych grup wiekowych kwotę jako „w sam raz” postrzegają około jednej trzeciej badanych. Osoby dorosłe od 25 do 34 roku życia najrzadziej ze wszystkich uważają, że ich wydatki są niskie lub bardzo niskie, co w konsekwencji daje najwyższy odsetek sumy odpowiedzi „dość wysokie” i „bardzo wysokie”. Seniorzy z kolei najrzadziej postrzegają swoje wydatki na sport jako wysokie lub bardzo wysokie, co najprawdopodobniej wiąże się z tym, że aż niemal połowa z nich nie przeznaczają żadnych środków na sport.



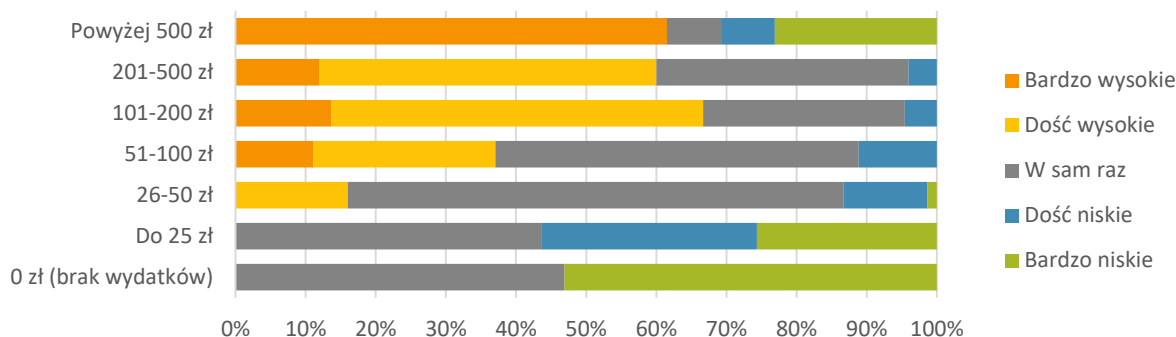
Rysunek 45. Jak ocenia Pan/i te wydatki? [N=444] - według wieku



Źródło: badanie CAPI/CAWI

W celu pełnej oceny postrzeganych wydatków na sport warto przeanalizować ocenę wysokości wydatków w zależności od faktycznie deklarowanej kwoty. Osoby nieponoszące żadnych wydatków w celu uprawiania sportu, jak również te wydające nie więcej niż 25 złotych na miesiąc, uważają, że przeznaczają na sport odpowiednią, dość małą lub bardzo małą kwotę. Ci wydający od 25 do 50 i od 51 do 100 złotych najczęściej postrzegają swoje wydatki jako optymalne, choć pojawiają się już pewne odsetki wskazujące, że wydatki te są dość wysokie lub bardzo wysokie. Wraz ze wzrostem kwoty dostrzega się wzrost odsetka odpowiedzi twierdzących, że wydatkowana kwota jest jednak wysoka.

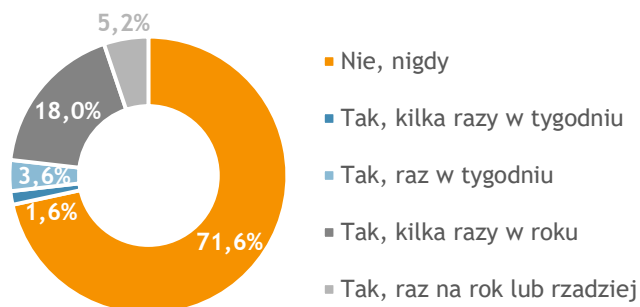
Rysunek 46. Jakie wydatki ponosi Pan/i miesięcznie w związku z uprawianiem sportu? Jak ocenia Pan/i te wydatki? [N=444]



Źródło: badanie CAPI/CAWI

Siedmioro na dziesięcioro (71,6%) aktywnych fizycznie świnoujścian nigdy nie wyjeżdża poza miasto, by uprawiać sport. Kilka razy w roku robi to 18,0% ankietowanych, raz na rok lub rzadziej wyjeżdża 5,2% badanych, natomiast najczęściej, tj. kilka razy w tygodniu bądź raz w tygodniu wyjeżdża odpowiednio 1,6% i 3,6% respondentów. Oznacza to, że na co dzień mieszkańcy Świnoujścia przeważnie nie wyjeżdżają poza miasto, by uprawiać sport.

Rysunek 47. Czy zdarza się Panu/i jeździć poza Świnoujście, by uprawiać sport? [N=444]



Źródło: badanie CAPI/CAWI

Osoby, którym zdarza się jeździć poza Świnoujście, by uprawiać sport, wskazywały lokalizację oraz dyscypliny sportu, które uprawiają poza miastem. Wśród najczęściej wskazywanych dyscyplin pojawiły się:

- Bieganie - 23 wskazania (18,3%); przeważnie w Szczecinie, Kołobrzegu, Międzyzdrojach i Warszawie;
- Narciarstwo - 27 wskazań (21,4%); wśród lokalizacji dominowały Włochy, Zakopane, Szwajcaria i Karpacz, Szklarska Poręba;
- Kajakarstwo - 21 wskazań (17%); najczęściej wskazywane lokalizacje to Drawsko Pomorskie oraz Międzyrzecz i okolice, licznie wskazywano jednak również szereg innych miejscowości w województwie zachodniopomorskim;
- Taekwondo - 13 wskazań (10,3%); kilkakrotnie wymieniono Bydgoszcz, Olecko, Olsztyn, Poznań i Swarzędz;
- Piłka nożna - 12 wskazań (9,5%), dwukrotnie wskazano Szczecin, pojedyncze wskazania dotyczą przeważnie innych miejscowości w regionie.

Ponadto kilkakrotnie wymieniano również takie dyscypliny, jak: taniec, jazda na łyżwach, kolarstwo, piłka siatkowa, kick-boxing, biegi przeszkodowe czy żeglarstwo.

Miejscami, do których najczęściej jeżdżą Świnoujścianie, by uprawiać sport, są:

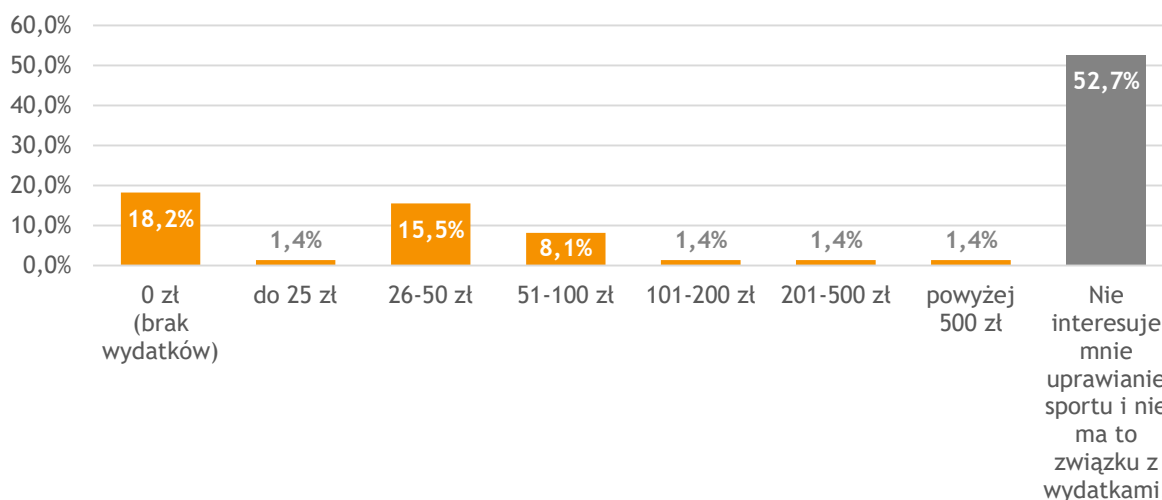
- Szczecin - 30 wskazań (23,8%), gdzie przeważnie biegają, ale także grają w piłkę nożną, siatkową, koszykówkę, uprawiają kick-boxing, kajakarstwo, kolarstwo i jazdę na łyżwach (kilkukrotne wskazania);
- Międzyzdroje - 9 wskazań (7,1%), dokąd mieszkańcy udają się, by pobiegać lub pograć w piłkę siatkową;
- Warszawa - 8 wskazań (6,3%), w której kilkakrotnie wskazano tylko bieganie, pozostałe dyscypliny to pojedyncze wskazania;
- Zakopane - 8 wskazań (6,3%), jako miejsce uprawiania sportów zimowych - narciarstwo i snowboarding.

Wśród zagranicznych lokalizacji znalazły się te w bliskiej okolicy, a więc Heringdsorf, dokąd mieszkańcy Świnoujścia najczęściej jeżdżą na łyżwy, tam również, jak i do Ahlbeck mieszkańcy jeżdżą pobiegać. Wymieniono również niedalekie Anklam i możliwość gry w piłkę siatkową oraz uprawiania kolarstwa. Z dalszych miejsc wskazano Włochy wraz ze sportami zimowymi, a także Egipt, gdzie można nurkować i uprawiać kitesurfing.

Osoby nieuprawiające obecnie sportu poproszone zostały o wskazanie, jaką kwotę miesięcznie byłyby gotowe przeznaczyć na aktywność fizyczną. Co ciekawe, ponad połowa (52,7%) osób zadeklarowała, że nie jest zainteresowana uprawianiem sportu i nie ma to żadnego związku z kosztami, z jakimi byłoby to związane. Jest to alarmujące, albowiem świadczy o silnej niechęci tej grupy do podejmowania aktywności fizycznej. Mniej niż jedna piąta (18,2%) respondentów preferowałaby nie mieć jakichkolwiek wydatków na sport, natomiast 15,5% byłoby gotowych wydawać od 26 do 50 złotych miesięcznie w związku z uprawianiem sportu.



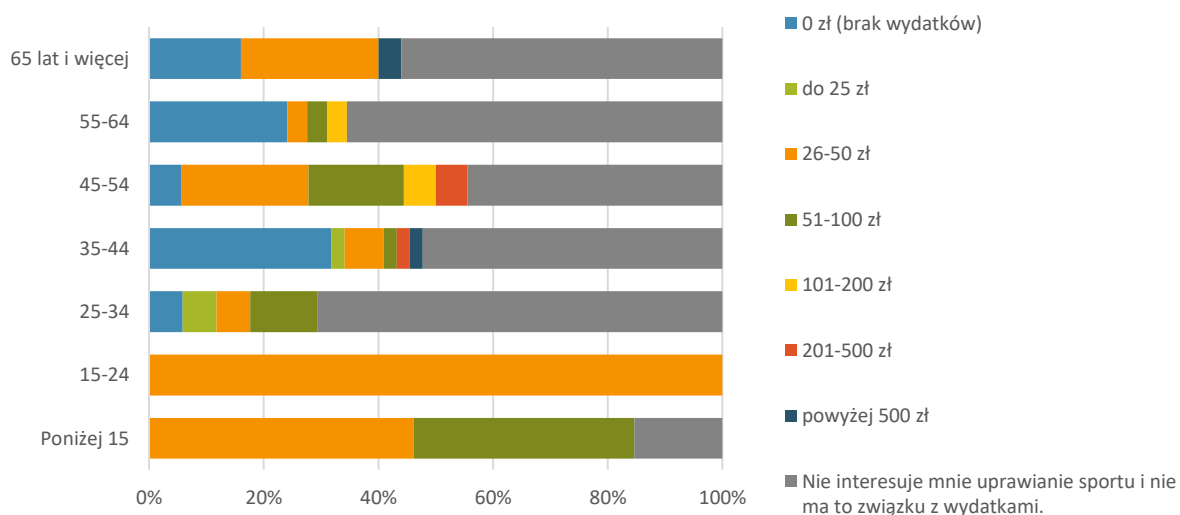
Rysunek 48. Jaką kwotę miesięcznie był(a)by Pan/i gotowy/a wydawać w związku z uprawianiem sportu? [N=148]



Źródło: badanie CAPI/CAWI

Analizując deklarowane kwoty możliwe do wydatkowania na sport wśród określonych grup wiekowych warto zauważyć, że dzieci i młodzież jako jedyne nie wskazały kwoty 0 złotych. Tylko te dwie grupy w stu procentach gotowe są ponosić koszty w związku z uprawianiem sportu - wśród 15-24-latków preferowaliby oni kwotę 26-50 złotych, natomiast dzieci wymieniły ten przedział oraz nieco wyższy - od 51 do 100 złotych. Grupą najmniej chętną do wydawania pieniędzy na sport są osoby w wieku 35-44 lat (31,8% wskazań 0 zł). Z kolei aż 70,6% osób w wieku 25-34 lat w ogóle nie jest zainteresowanych uprawianiem sportu.

Rysunek 49. Jaką kwotę miesięcznie był(a)by Pan/i gotowy/a wydawać w związku z uprawianiem sportu? [N=148] - według wieku



Źródło: badanie CAPI/CAWI



Dopasowanie oferty sportowej do potrzeb mieszkańców

W opinii niemal połowy (47,1%) badanych świnoujścian w mieście jest wystarczająca liczba miejsc do uprawiania sportu. Opinię taką wyraża aż 80,3% osób w wieku 25-34 lat, lecz jednocześnie tylko 22,6% 35-44-latków. Z kolei biorąc pod uwagę aktywność fizyczną najwięcej pozytywnych wskazań w zakresie liczebności miejsc do uprawiania sportu w Świnoujściu podały osoby uprawiające sport rzadziej niż raz w tygodniu (58,5%), zaś najmniej odpowiedzi „zgadzam się” i „zdecydowanie się zgadzam” udzielili ci, którzy kilka razy w tygodniu uprawiają sport, a więc wyraźnie częściej mają do czynienia z lokalną infrastrukturą.

Dwie piąte ankietowanych (43,2%) twierdzi, że oferta do uprawiania sportu w Świnoujściu jest bogata i każdy znajdzie coś dla siebie. Jednocześnie co czwarty (25,5%) sądzi wręcz przeciwnie. Zwolennikami tej tezy są ponownie przede wszystkim osoby w wieku 25-34 lat, zaś 22,6% 35-44-latków się z tym nie zgadza.

Zdaniem co trzeciego (32,3%) badanego dzieci uczęszczające do szkoły podstawowej mogą korzystać z szerokiej oferty sportowej w Świnoujściu w trakcie zajęć w szkole. Jednocześnie 30,7% osób uważa, że dzieci uczęszczające do szkoły podstawowej mogą korzystać z szerokiej oferty sportowej w Świnoujściu poza szkołą, natomiast niemal tyle samo (30,2%) uważa pośrednio („ani tak, ani nie”). Sami zainteresowani, a więc osoby poniżej 15 roku życia, w niewielkiej większości (52,1%) twierdzą, że mogą korzystać z szerokiej oferty sportowej w trakcie zajęć w szkole. Ale już tylko co trzecie dziecko (35,6%) dostrzega szeroką ofertę poza szkołą.

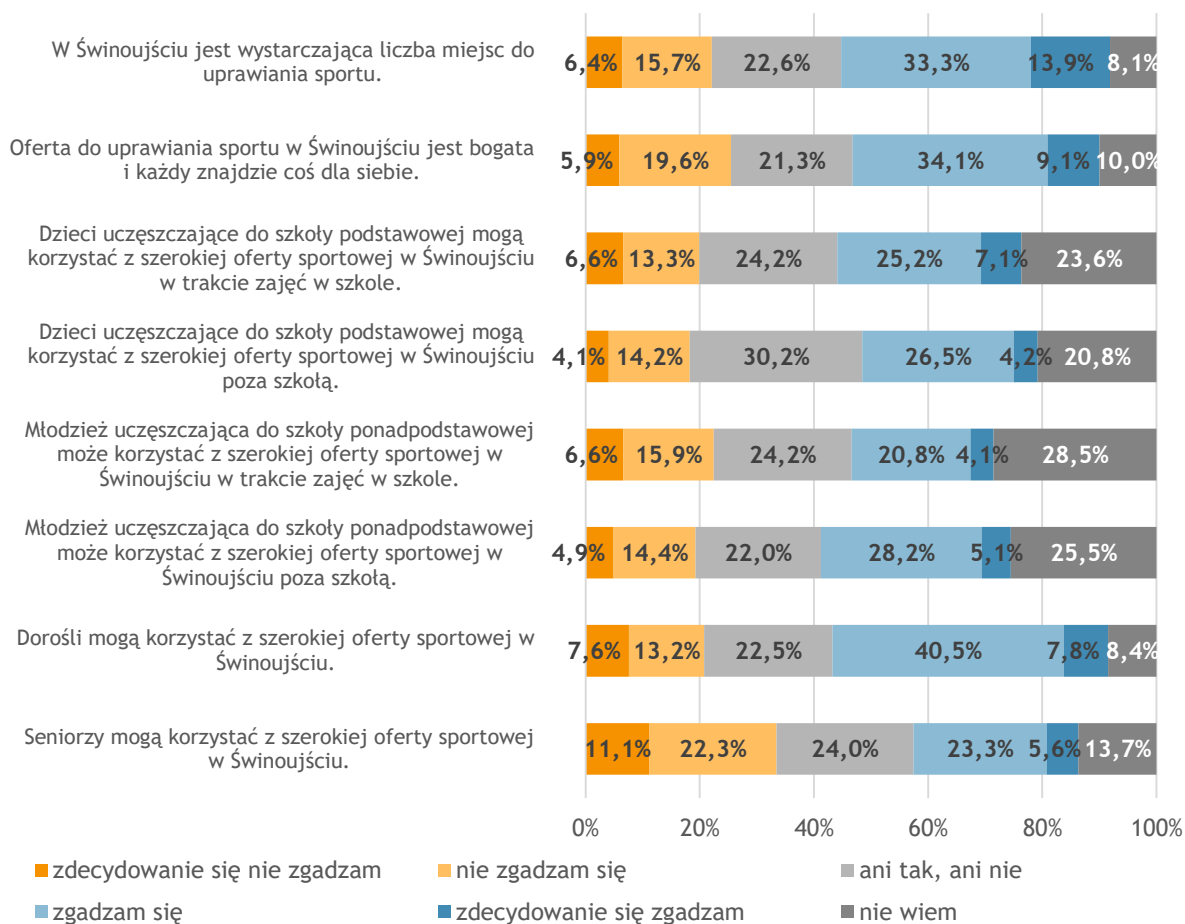
Badanie nie wykazało jednoznacznej opinii na temat oferty sportowej skierowanej do młodzieży w trakcie zajęć w szkole. Największa grupa, tj. 28,5% nie potrafiła ocenić, czy młodzież uczęszczająca do szkoły ponadpodstawowej może korzystać z szerokiej oferty sportowej w Świnoujściu w trakcie zajęć w szkole. Co czwarty (24,8%) uważa, że oferta taka jest dostępna dla młodzieży, lecz z drugiej strony aż 22,5% sądzi przeciwnie. Nieco inaczej rozkładają się odpowiedzi w zakresie dostępności oferty poza szkołą - co trzeci (33,3%) badany uważa, że jest on odpowiedni, natomiast 19,3% się z tym nie zgadza. Młodzież, wpisująca się w badaniu ilościowym w grupę wiekową od 15 do 24 roku życia, w obu aspektach wypowiedziała się optymistyczniej niż mieszkańcy ogółem - 49,0% przedstawicieli tej grupy uważa, że jest odpowiednia oferta sportowa w trakcie zajęć w szkole, a 40,8% pozytywnie wyraziło się o ofercie poza szkołą. Jednocześnie około jednej czwartej badanych negatywnie oceniło obie kwestie.

Niemal połowa (48,3%) respondentów zgadza się ze stwierdzeniem, że dorośli mogą korzystać z szerokiej oferty sportowej w Świnoujściu, natomiast 20,8% sądzi przeciwnie. Dostrzega się bardzo duże różnice w ocenach pomiędzy poszczególnymi grupami wiekowymi. Spośród osób dorosłych najwięcej ocen pozytywnych uzyskano w grupie 25-34-latków (72,4% wskazań), zaś najmniej w grupie wiekowej 35-44 lat (15,1%). Osoby trenujące kilka razy w tygodniu najczęściej pozytywnie ustosunkowywały się do tezy na temat oferty dla dorosłych (44,1% wskazań „zgadzam się” i „zdecydowanie się zgadzam”), aczkolwiek wyraźnie częściej pozytywną opinię wykazali trenujący raz w tygodniu (55,6%) i rzadziej niż raz w tygodniu (59,1%). Z drugiej strony tylko co trzecia osoba nieuprawiająca sportu potwierdza, że oferta sportowa dla dorosłych jest szeroka.

Dokładnie co trzeci (33,4%) badany nie uważa, że osoby starsze mogą korzystać z szerokiej oferty sportowej w Świnoujściu. Pozytywne zdanie w tym temacie ma 28,9% respondentów. Sami seniorzy, czyli osoby od 65 roku życia wzwyż, raczej pozytywnie oceniają ofertę do siebie skierowaną - twierdzi tak 47,7% badanych w tej grupie wiekowej, podczas gdy 22,7% ma o tej ofercie złą opinię. Warto podkreślić, że co siódmy (14,4%) senior nie potrafił ocenić oferty sportowej, co świadczyć może o braku zainteresowania tym tematem.



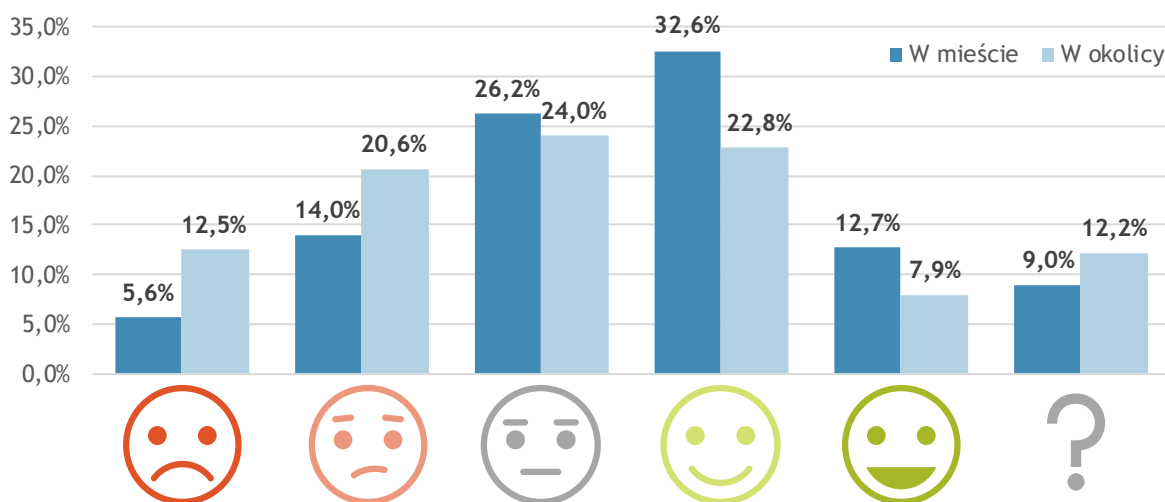
Rysunek 50. Proszę ustosunkować się poniższych stwierdzeń dotyczących kultury fizycznej. [N=592]



Źródło: badanie CAPI/CAWI

Co trzeci (32,6%) badany jest ogólnie zadowolony z infrastruktury sportowej znajdującej się w Świnoujściu. Rozkład odpowiedzi nieco różni się, gdy ocena odnosi się do okolicy zamieszkania respondenta - zwiększa się udział odpowiedzi pośrednich i negatywnych.

Rysunek 51. Czy jest Pan(i) ogólnie zadowolony(a) z infrastruktury sportowej znajdującej się w Świnoujściu i w okolicy Pana/i zamieszkania? [N=592]

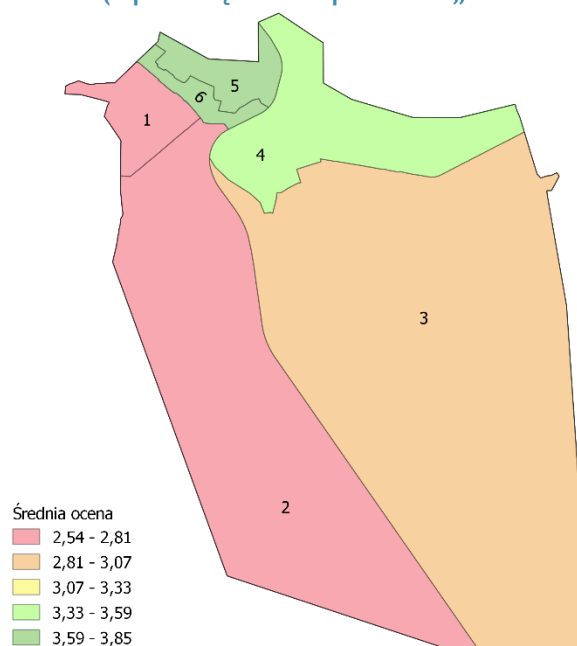


Źródło: badanie CAPI/CAWI

Zestawiając ogólną ocenę zadowolenia z infrastruktury sportowej w Świnoujściu i okolicy zamieszkania wraz z aktywnością fizyczną respondentów zauważa się, że generalna ocena dla miasta jest pozytywna zarówno wśród trenujących kilka razy w tygodniu i raz w tygodniu (po 43% wskazań w tych grupach), jak i wśród trenujących rzadziej niż raz w tygodniu (53,9%) oraz w ogóle nieuprawiających sportu (37,2%). Sytuacja prezentuje się gorzej w odniesieniu do infrastruktury w okolicy zamieszkania. Osoby najczęściej trenujące (kilka razy w tygodniu i raz na tydzień) najczęściej są z niej niezadowolone. Negatywne opinie dominują też wśród osób nieuprawiających sportu.

Aby zbadać ocenę mieszkańców poszczególnych jednostek wyznaczonych na potrzeby badania obliczono średnią ocenę, uwzględniając wskazania w skali pięciostopniowej - zdecydowanie niezadowolony (1), raczej niezadowolony (2), ani zadowolony, ani niezadowolony (3), raczej zadowolony (4) oraz zdecydowanie zadowolony (5). W obliczeniach pominięto wskazania „nie wiem”. Na rysunku obok przedstawiono średnie oceny dla każdej z jednostek. Wynika z nich, że najwyżej oceniana jest infrastruktura na terenie jednostek 5 i 6, a więc w okolicy centrum, gdzie nagromadzenie obiektów jest największe. Z kolei najniższą ocenę uzyskała jednostka 2, a następnie 1.

Rysunek 52. Czy jest Pan(i) ogólnie zadowolony(a) z infrastruktury sportowej znajdującej się w okolicy Pana/i zamieszkania? [N=592] - średnia ocena według miejsca zamieszkania (z pominięciem odpowiedzi „nie wiem”)²⁶



Źródło: badanie CAPI/CAWI

W poniższej tabeli przedstawiono udział procentowy poszczególnych odpowiedzi wśród mieszkańców każdej jednostki. Warto zauważyć, że najtrudniej oceny było wystawić mieszkańcom jednostek 2 i 3, gdzie około jedna piąta ankietowanych nie potrafiła ocenić zadowolenia z infrastruktury sportowej znajdującej się w okolicy ich miejsca zamieszkania.

Tabela 17. Czy jest Pan(i) ogólnie zadowolony(a) z infrastruktury sportowej znajdującej się w okolicy Pana/i zamieszkania? [N=592] - według jednostek zamieszkania

Ocena	Jednostka					
	1	2	3	4	5	6
nie wiem	7,9%	19,5%	21,3%	10,4%	7,6%	10,2%
zdecydowanie niezadowolony (1)	11,9%	22,1%	21,3%	13,0%	3,3%	7,9%
raczej niezadowolony (2)	18,8%	27,3%	25,0%	18,3%	25,0%	14,2%
ani zadowolony, ani niezadowolony (3)	32,7%	15,6%	12,5%	33,0%	25,0%	20,5%
raczej zadowolony (4)	22,8%	13,0%	16,3%	17,4%	26,1%	35,4%
zdecydowanie zadowolony (5)	5,9%	2,6%	3,8%	7,8%	13,0%	11,8%

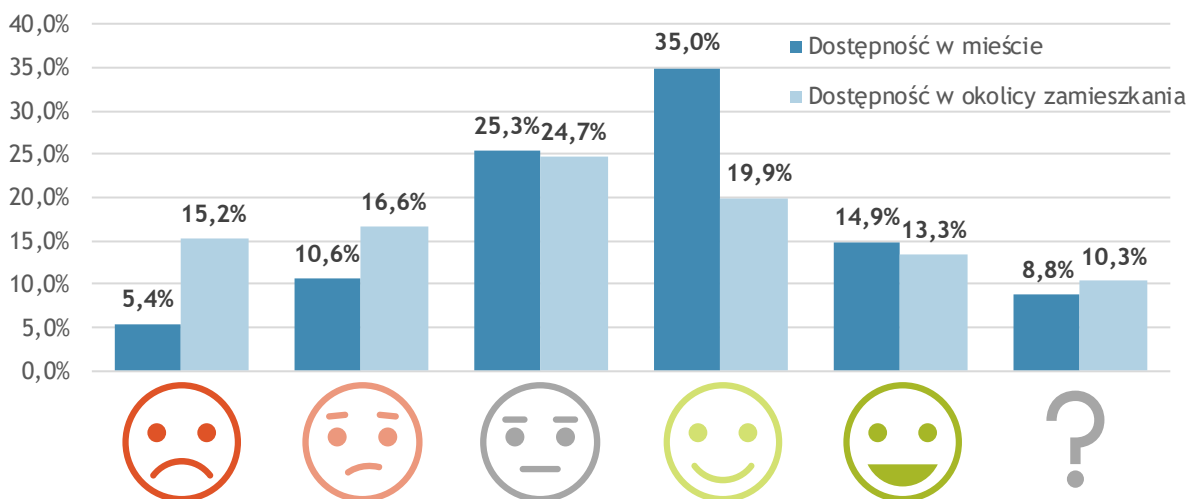
Źródło: badanie CAPI/CAWI

W ślad za ogólną oceną infrastruktury w mieście i dzielnicy zamieszkania idzie ocena jej dostępności. Co trzeci (35,0%) badany uważa, że dostępność takowej infrastruktury generalnie w mieście jest zadowalająca, natomiast na poziomie osiedli sytuacja jest gorsza. Największe

²⁶ Zasięg przestrzenny poszczególnych jednostek przedstawia rysunek 26 na stronie 42

rozbieżności w zakresie pozytywnych opinii dostępności infrastruktury w mieście i okolicy zamieszkania występują wśród seniorów - aż połowa z nich (50,0%) jest zadowolona z dostępności obiektów w mieście, lecz mniej niż co piąty (18,2%) tak samo ocenia dostępność na poziomie osiedla. To istotne spostrzeżenie, ponieważ może sygnalizować, że barierą aktywizacji ruchowej seniorów jest dla nich ograniczona mobilność.

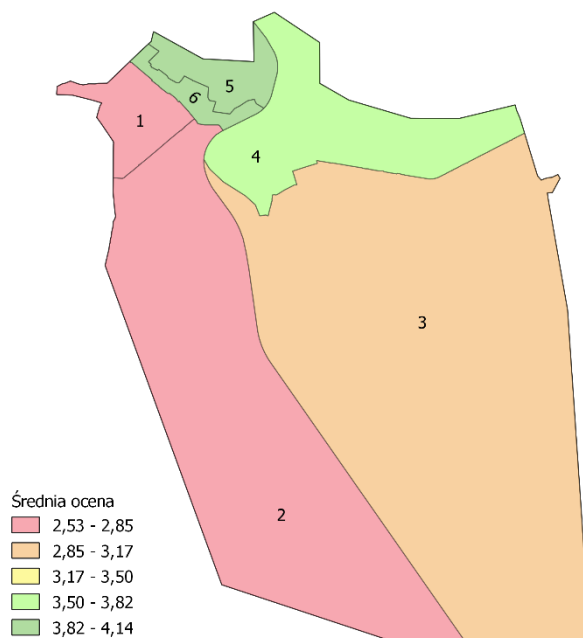
Rysunek 53. Proszę ocenić dostępność obiektów infrastruktury sportowej w Świnoujściu oraz w okolicy zamieszkania. [N=592]



Źródło: badanie CAPI/CAWI

Pod względem dostępności obiektów infrastruktury sportowej wyraźnie wyróżnia się jednostka 6, której mieszkańcy ocenili ten aspekt średnio na 4,14 w pięciostopniowej skali. Najniższe średnie noty uzyskały jednostki 1 i 2, z wynikami oscylującymi wokół 2,5. Obiekty sportowe znajdują się przeważnie w okolicy centrum miasta, co przełożyło się jednoznacznie na postrzeganą przez mieszkańców dostępność takich miejsc w okolicy ich zamieszkania.

Rysunek 54. Proszę ocenić dostępność obiektów infrastruktury sportowej w okolicy zamieszkania. [N=592] - średnia ocena według miejsca zamieszkania (z pominięciem odpowiedzi „nie wiem”)²⁷



Źródło: badanie CAPI/CAWI

²⁷ Zasięg przestrzenny poszczególnych jednostek przedstawia rysunek 26 na stronie 42

Kolejna tabela zawiera zestawienie odsetków ocen dostępności obiektów infrastruktury sportowej w poszczególnych jednostkach miasta. Ponownie należy zauważyć, że co piąty mieszkaniec jednostek 2 i 3 nie jest zorientowany w zakresie obiektów sportowych w okolicy swojego miejsca zamieszkania.

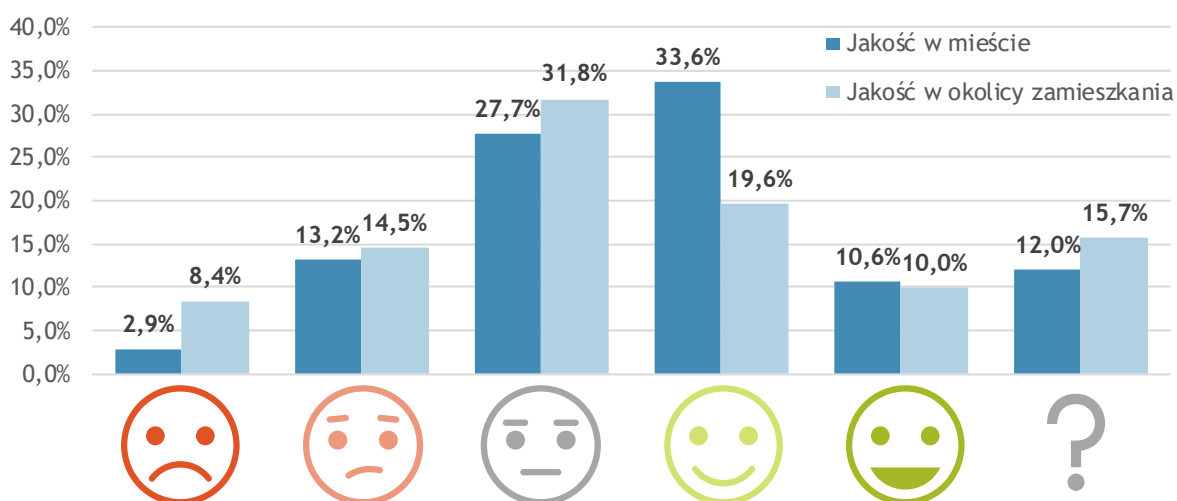
Tabela 18. Proszę ocenić dostępność obiektów infrastruktury sportowej w okolicy zamieszkania. [N=592] - według jednostek zamieszkania

Ocena	Jednostka					
	1	2	3	4	5	6
nie wiem	7,9%	19,5%	20,0%	7,0%	6,5%	6,3%
zdecydowanie niezadowolony (1)	13,9%	28,6%	23,8%	16,5%	5,4%	8,7%
raczej niezadowolony (2)	18,8%	13,0%	20,0%	17,4%	14,1%	15,7%
ani zadowolony, ani niezadowolony (3)	29,7%	22,1%	13,8%	35,7%	33,7%	12,6%
raczej zadowolony (4)	20,8%	13,0%	17,5%	15,7%	20,7%	28,3%
zdecydowanie zadowolony (5)	8,9%	3,9%	5,0%	7,8%	19,6%	28,3%

Źródło: badanie CAPI/CAWI

Ocena jakości obiektów infrastruktury sportowej w Świnoujściu jest zbliżona do oceny jej dostępności. Dostrzega się jednak więcej ocen pośrednich zarówno w odniesieniu do obiektów w mieście ogółem, jak i w okolicy zamieszkania respondentów. Jednocześnie o jedną trzecią większy jest odsetek osób, które nie potrafiły ocenić jakości tych obiektów.

Rysunek 55. Proszę ocenić jakość obiektów infrastruktury sportowej w Świnoujściu oraz w okolicy zamieszkania. [N=592]

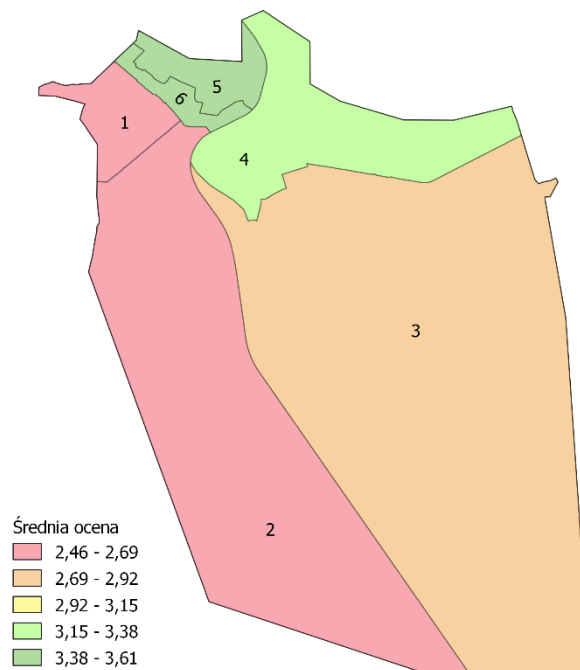


Źródło: badanie CAPI/CAWI



Średnia ocena jakości obiektów infrastruktury sportowej w okolicy zamieszkania respondentów z poszczególnych jednostek w Świnoujściu jest wyższa, aniżeli ocena poziomu zadowolenia czy dostępności tychże obiektów. Rozpiętość wyników nie jest już tak szeroka, jak przy pozostałych dwóch wskaźnikach. W opinii mieszkańców jednostki numer 5 średnia ocena jakości infrastruktury na tym obszarze wynosi 3,6 i jest najwyższa w mieście. Na drugim i trzecim miejscu uplasowały się jednostki 6 i 4 ze średnią oceną oscylującą wokół 3,4. Najgorzej jakość infrastruktury sportowej oceniają mieszkańcy jednostki numer 2.

Rysunek 56. Proszę ocenić jakość obiektów infrastruktury sportowej w okolicy zamieszkania. [N=592] - średnia ocena według miejsca zamieszkania (z pominięciem odpowiedzi „nie wiem”)²⁸



Źródło: badanie CAPI/CAWI

W tabeli poniżej zawarto zestawienie udziału poszczególnych ocen jakości infrastruktury sportowej w każdej z jednostek. Aż co czwarty mieszkaniec jednostki 2 oraz 22,5% mieszkańców jednostki 3 nie potrafił ocenić jakości tychże obiektów, co świadczyć może o niskim poziomie zainteresowania tego typu infrastrukturą w najbliższej okolicy.

Tabela 19. Proszę ocenić jakość obiektów infrastruktury sportowej w okolicy zamieszkania. [N=592] - według jednostek zamieszkania

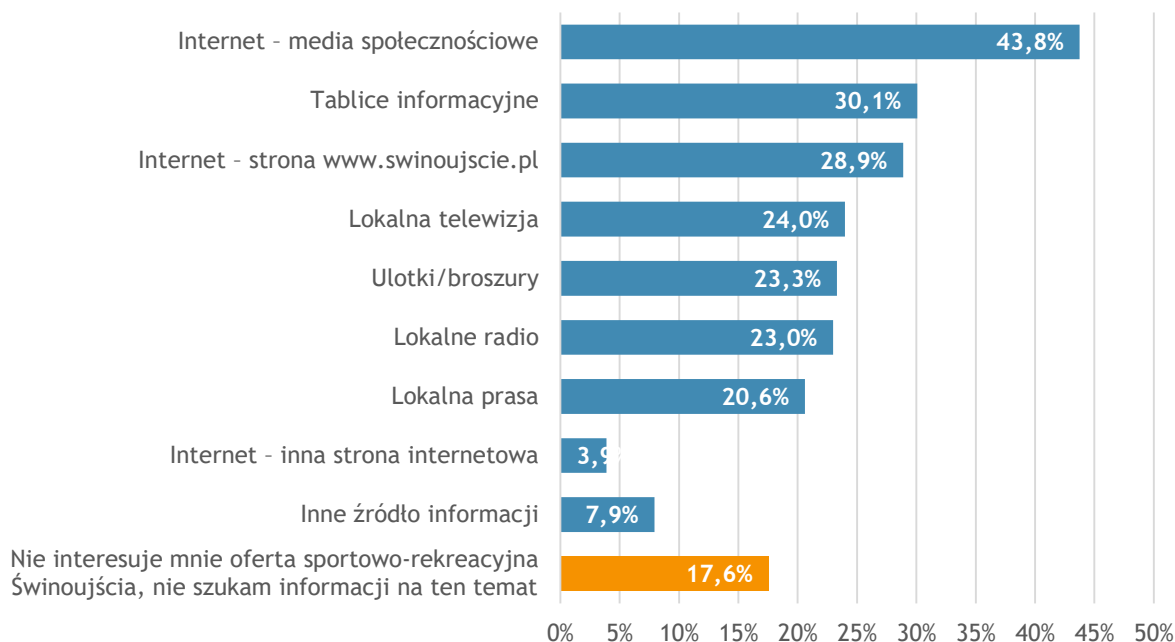
Ocena	Jednostka					
	1	2	3	4	5	6
nie wiem	10,9%	26,0%	22,5%	18,3%	10,9%	10,2%
zdecydowanie niezadowolony (1)	10,9%	18,2%	10,0%	7,0%	3,3%	4,7%
raczej niezadowolony (2)	10,9%	14,3%	20,0%	9,6%	18,5%	15,7%
ani zadowolony, ani niezadowolony (3)	39,6%	20,8%	25,0%	36,5%	33,7%	30,7%
raczej zadowolony (4)	20,8%	14,3%	16,3%	14,8%	16,3%	30,7%
zdecydowanie zadowolony (5)	6,9%	6,5%	6,3%	13,9%	17,4%	7,9%

Źródło: badanie CAPI/CAWI

O ofercie sportowo-rekreacyjnej, tj. o wydarzeniach sportowych, zajęciach sportowych, budowie/remontie obiektów infrastruktury sportowej mieszkańcy najczęściej dowiadują się z mediów społecznościowych, a trzy na dziesięć osób korzysta w tym celu z tablic informacyjnych. Oficjalna strona miasta stanowi źródło informacji dla 28,9% ankietowanych, a lokalna telewizja dla co czwartego (24%). Około 23 procent badanych wiedzę w tym zakresie czerpie z ulotek i broszur oraz lokalnego radia, a co piąty z lokalnej prasy (20,6%). Należy podkreślić, że aż 17,6% ankietowanych poinformowało, że oferta sportowo-rekreacyjna miasta ich nie interesuje i nie szukają informacji na ten temat.

²⁸ Zasięg przestrzenny poszczególnych jednostek przedstawia rysunek 26 na stronie 42

Rysunek 57. W jaki sposób dowiaduje się Pan/i o ofercie sportowo-rekreacyjnej Świnoujścia (m.in. wydarzeniach sportowych, zajęciach sportowych, budowie/remontcie obiektów infrastruktury sportowej)? [N=592]

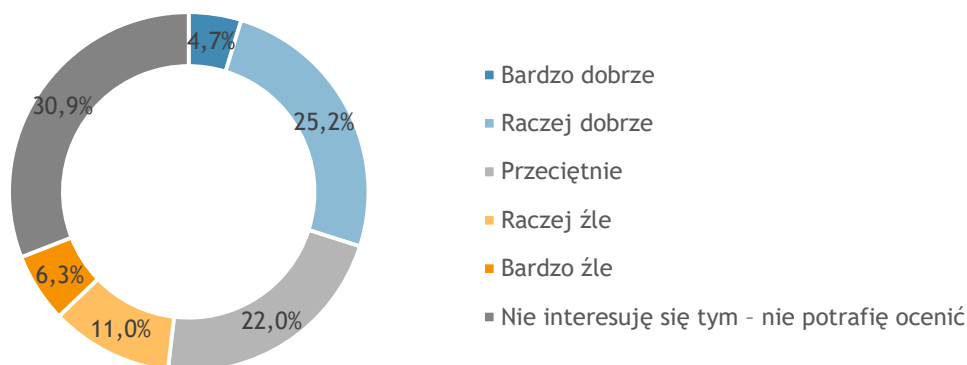


Źródło: badanie CAPI/CAWI

Pierwszym źródłem informacji dla dzieci i młodzieży, a także dla osób w wieku 35-44 lata oraz 45-54 lata są media społecznościowe, przy czym dzieci równie często wskazały także tablice informacyjne. Osoby najstarsze, czyli od 55 do 64 roku życia oraz od 65 roku życia w większości najczęściej o działaniach w zakresie sportu w mieście dowiadują się z lokalnej telewizji. Z kolei aż 44,7% młodych dorosłych w wieku 25-34 lat nie interesuje się ofertą sportowo-rekreacyjną i nie szuka takich informacji.

Działania Miasta Świnoujście na rzecz promocji aktywności fizycznej wśród mieszkańców oceniane są raczej umiarkowanie. Aż 30,9% badanych nie interesuje się tą tematyką, więc nie jest w stanie ich ocenić, co świadczy o tym, że działania te do nich nie trafiają. Z kolei pozytywne oceny wyraziło 29,9% respondentów, aż 22,0% wysiłki te ocenia przeciętnie, zaś 17,3% - negatywnie.

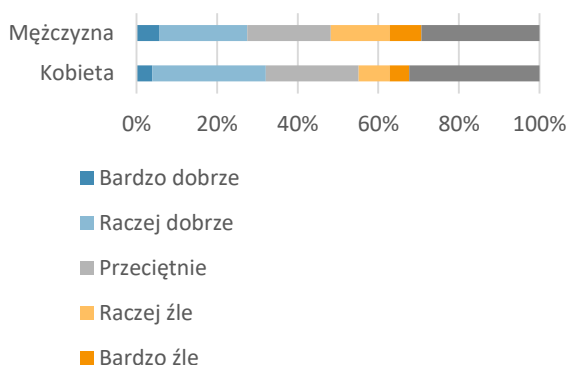
Rysunek 58. Jak ocenia Pan/i działania Miasta Świnoujście na rzecz promocji aktywności fizycznej wśród mieszkańców? [N=592]



Źródło: badanie CAPI/CAWI

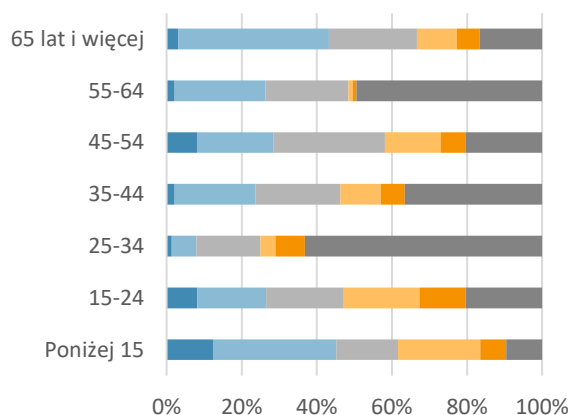
Oceny mężczyzn w zakresie działań miasta są wyraźnie niższe, aniżeli oceny kobiet. Zauważalnie wyższe odsetki negatywnych wskazań zauważono także wśród opinii dzieci, młodzieży, a także osób w wieku 45-54 lata i seniorów. Jednocześnie seniorzy i dzieci najczęściej oceniali te działania pozytywnie. Z kolei aż dwie trzecie osób w wieku 25-34 lat w ogóle nie interesuje się ofertą sportowo-rekreacyjną miasta.

Rysunek 59. Jak ocenia Pan/i działania Miasta Świnoujście na rzecz promocji aktywności fizycznej wśród mieszkańców? [N=592] - według płci



Źródło: badanie CAPI/CAWI

Rysunek 60. Jak ocenia Pan/i działania Miasta Świnoujście na rzecz promocji aktywności fizycznej wśród mieszkańców? [N=592] - według płci

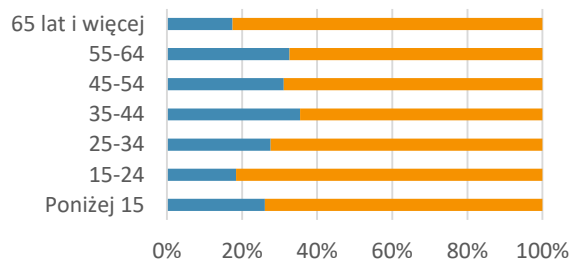


Źródło: badanie CAPI/CAWI

Sport wyczynowy w mieście

Co czwarty (26,9%) badany mieszkaniec Świnoujścia w 2018 roku brał udział w imprezie sportowej w mieście. Biorąc pod uwagę grupy wiekowe respondentów największe zainteresowanie udziałem w tego rodzaju wydarzeniach było wśród osób w wieku 35-44, 45-54 i 55-64 lat.

Rysunek 61. Czy w 2018 roku brał/a Pan/i udział w imprezie sportowej w Świnoujściu? [N=592]



Źródło: badanie CAPI/CAWI

Ankietowani najczęściej uczestniczyli w meczach piłki nożnej, w tym Floty Świnoujście, w różnego rodzaju imprezach biegowych (m.in. biegi przełajowe, Bieg Wyspiarza, Parkrun), a także w Regatach Unity Line.

Jeden na trzech badanych (36,3%) świnoujścian kibicuje lokalnemu klubowi sportowemu. Najbardziej zaangażowane w kibicowanie grupy wiekowe to dzieci do 15 roku życia (57,5% kibicuje którejś z drużyn) oraz młodzież od 15 do 24 roku życia (77,6% kibicuje klubowi ze Świnoujścia). Mężczyźni wyraźnie częściej niż kobiety kibicują drużynie sportowej z miasta (43,6% w porównaniu do 29,8%). Troje na pięć badanych (60,9%) przyznało, że kibicuje Morskiemu Klubowi Sportowemu „Flota”, 13,5% kibicuje Świnoujskiemu Ludowemu Klubowi Sportów Walki „Pomorze”, co dziesiąty (9,8%) wspiera Uczniowski Klub Sportowy „Prawobrzeże”, a 7,9% - Jacht Klub Marynarki Wojennej Kotwica. Pozostałe kluby/zespoły, które kilkukrotnie wskazano, to: Klub Tańca

Sportowego „Jantar”, Ośrodek Sportu i Rekreacji „Wyspiarz”, Klub Biegacza „Jogging”, Akademia Piłkarska Baltica, Klub Sportowy „Uznam”, Uczniowski Klub Sportowy „Keja”, a także „wszyscy sportowcy ze Świnoujścia”.

Rysunek 62. Któremu klubowi sportowemu ze Świnoujścia Pan/i kibicuje? [N=592]



Źródło: badanie CAPI/CAWI

Poproszeni o wskazanie pierwszej dyscypliny sportowej, jaka kojarzy im się ze Świnoujściem, badani najczęściej wymieniali żeglarstwo, następnie piłkę nożną, siatkową, kolarstwo, bieganie, sztuki walki, jazdę na rowerze, pływanie i sporty wodne. Blisko co dziesiąty (9,5%) nie potrafił wskazać żadnej takiej dyscypliny sportu. W poniższej tabeli wskazano skojarzenia wymienione przez co najmniej dwoje respondentów.

Tabela 20. Jaka dyscyplina sportu w pierwszej kolejności kojarzy się Panu/i ze Świnoujściem? [N=592]

Lp.	Dyscyplina	Liczba wskazań	Odsetek	Lp.	Dyscyplina	Liczba wskazań	Odsetek
1	Żeglarstwo	147	24,8%	9	Pływanie	17	2,9%
2	Piłka nożna	129	21,8%	10	Sporty wodne	11	1,9%
3	Piłka siatkowa	62	10,5%	11	Lekkoatletyka	7	1,2%
4	Kolarstwo	59	10,0%	12	Nordic walking	2	0,3%
5	Żadna/brak wskazania	47	7,9%	13	Kitesurfing	2	0,3%
6	Bieganie	37	6,3%	14	Wędkarstwo	2	0,3%
7	Sztuki walki (taekwondo, karate, kick-boxing)	29	4,9%	15	Sporty rowerowe	2	0,3%
8	Jazda na rowerze	20	3,4%	16	Sporty na lodzie	2	0,3%
				17	Spacerowanie	2	0,3%

Źródło: badanie CAPI/CAWI

W dalszej kolejności ankietowani wskazywali sportowca, który ich zdaniem jest najpopularniejszy w Świnoujściu. Blisko co trzecia (31,6%) osoba nie potrafiła wskazać takiego zawodnika. Z kolei wśród wymienionych osób na pierwszym miejscu znalazł się siatkarz Michał Ruciak (18,6% wskazań), następnie lekkoatletka Renata Pliś (5,1%), piłkarz Oskar Bochen (3,7%), piłkarz Robert Lewandowski (3,5%) oraz mistrz świata w kick-boxingu²⁹ Mateusz Niżejewski (3,0%). W poniższej tabeli zawarto imiona i nazwiska sportowców wskazanych przez co najmniej dziesięcioro respondentów.

Tabela 21. Proszę podać imię i nazwisko sportowca, który/a, w Pana/i opinii, jest najpopularniejszy/a w Świnoujściu. [N=592]

Sportowiec	Liczba wskazań	Odsetek
nie wiem/brak wskazania	187	31,6%
Michał Ruciak	110	18,6%
Renata Pliś	30	5,1%
Oskar Bochen	22	3,7%
Robert Lewandowski	21	3,5%
Mateusz Niżejewski	18	3,0%
Andrzej Miązek	16	2,7%
Janusz Walkowiak	16	2,7%

²⁹ <https://gs24.pl/mateusz-nizejewski-mistrzem-swiata-w-kick-boxingu/ar/12672520>

Sportowiec	Liczba wskazań	Odsetek
Krzysztof Mięka	14	2,4%
Sergiusz Prusak	12	2,0%
Damian Mosiądz	10	1,7%

Źródło: badanie CAPI/CAWI

Przyszłość sportu w Świnoujściu

Każdy badany mieszkaniec Świnoujścia miał możliwość wymienienia trzech dyscyplin sportowych, które w jego opinii są najważniejsze dla miasta. W wyniku podsumowania wskazań powstało zestawienie 17 najczęściej wymienianych dyscyplin, tj. wskazanych co najmniej dziesięciokrotnie. Na pierwszym miejscu znalazła się piłka nożna, następnie sporty wodne, zwłaszcza żeglarstwo, piłka siatkowa, bieganie i kolarstwo.

Tabela 22. Proszę wymienić 3 najważniejsze dla Świnoujścia dyscypliny sportu. [N=592]

Lp.	Dyscyplina	Liczba wskazań	Odsetek	Lp.	Dyscyplina	Liczba wskazań	Odsetek
1	Piłka nożna	336	56,8%	7	Sztuki walki (m.in. taekwondo, karate, kick-boxing)	72	12,2%
2	Sporty wodne, w tym żeglarstwo	332	56,1%	8	Jazda na rowerze	54	9,1%
3	Piłka siatkowa	213	36,0%		Lekkoatletyka	41	6,9%
4	Bieganie	174	29,4%	9	Taniec	22	3,7%
5	Kolarstwo	160	27,0%	10	Spacerowanie	14	2,4%
6	Pływanie	124	20,9%	11	Tenis	12	2,0%
				12	Nordic walking	10	1,7%

Źródło: badanie CAPI/CAWI

Mieszkańcy zapytani o potrzeby inwestycyjne w ramach rozwoju sportu w Świnoujściu, wskazywali swoje oczekiwania w zakresie budowy nowych obiektów, remontów obiektów istniejących oraz propozycji działań promocyjnych i edukacyjnych.

Wśród najczęściej wymienianych (przez co najmniej 10 osób) potrzeb w zakresie **nowych obiektów** wymieniano przede wszystkim pływalnię, halę sportową, lodowisko, halę widowiskowo-sportową, korty do squasha, port jachtowy, siłownię plenerową, centrum sportów wodnych, kręgielnię, siłownię i kort tenisowy. Najpilniejsze **potrzeby remontowe** pośród istniejących obiektów sportowych to stadion miejski, pływalnia, nawierzchnia dróg dla rowerów, port jachtowy, korty tenisowe, boisko i hala sportowa. Z kolei zaproponowane przez mieszkańców **działania promocyjne i edukacyjne**, które miasto powinno wdrażać, to głównie imprezy sportowe i działania promujące aktywność fizyczną wśród mieszkańców, promowanie zdrowego trybu życia, niższe ceny korzystania z obiektów sportowych, a także organizacja warsztatów i zajęć w szkołach, aby promować sport.



W poniższej tabeli przedstawiono najczęstsze wskazania mieszkańców w każdej z trzech wyżej wymienionych kategorii.

Tabela 23. Proszę wskazać, jakie działania miasto Świnoujście powinno zrealizować w najbliższych latach w zakresie rozwoju sportu w mieście. [N=592]

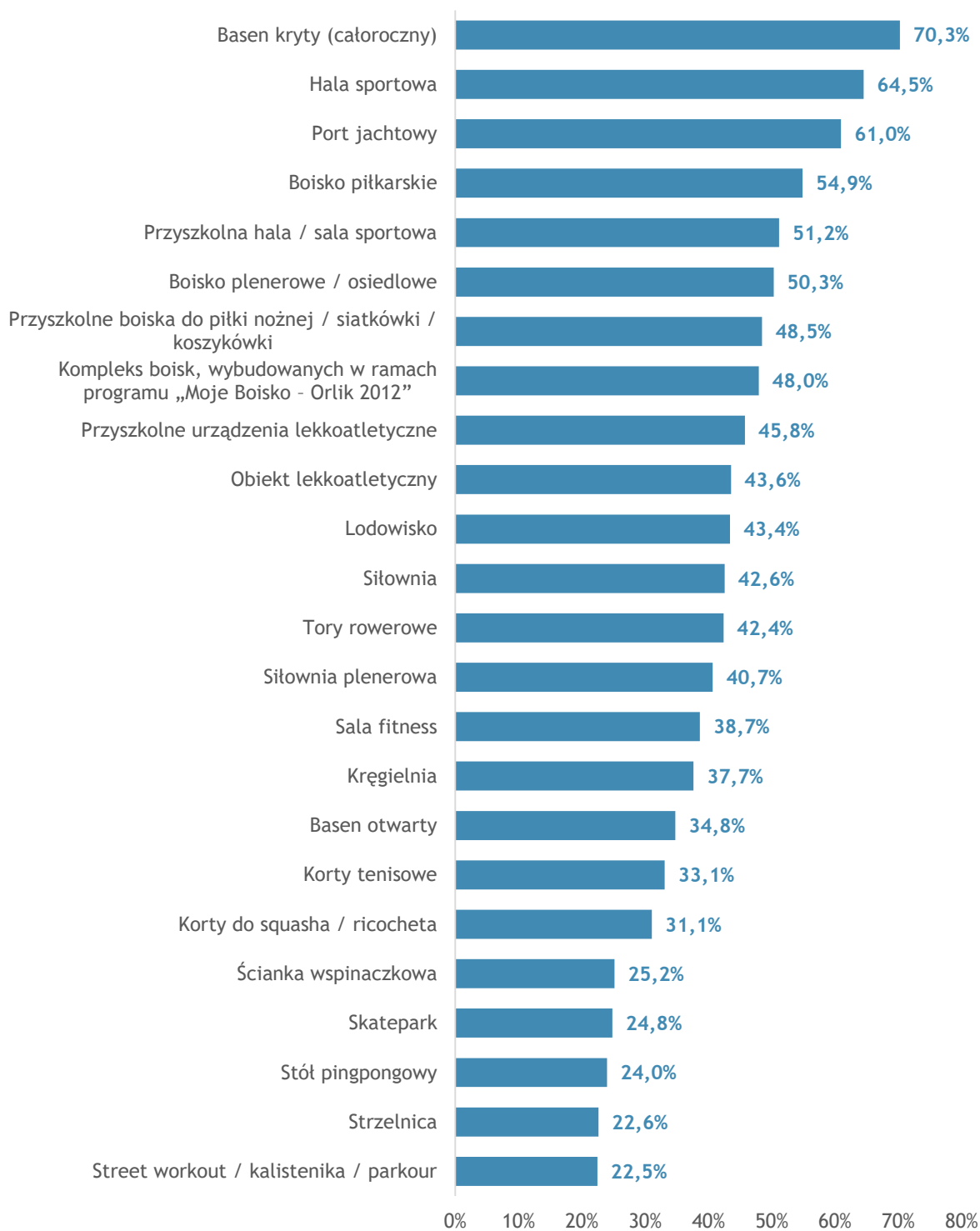
Budowa nowego obiektu			Remont istniejącego obiektu			Działanie promocyjne, edukacyjne		
Wyszczególnienie	N	%	Wyszczególnienie	N	%	Wyszczególnienie	N	%
Pływalnia	48	8,1%	Stadion miejski	63	10,6%	Imprezy sportowe	60	10,1%
Hala sportowa	39	6,6%	Pływalnia	57	9,6%	Promocja aktywności fizycznej wśród mieszkańców	31	5,2%
Lodowisko	41	6,9%	Drogi dla rowerów	37	6,3%	Promowanie zdrowego trybu życia	31	5,2%
Hala widowiskowo-sportowa	35	5,9%	Port jachtowy	26	4,4%	Obniżka cen korzystania z obiektów sportowych	13	2,2%
Korty do squasha	28	4,7%	Korty tenisowe	21	3,5%	Promocja sportu, warsztaty, zajęcia w szkołach	10	1,7%
Port jachtowy	27	4,6%	Boisko	16	2,7%	Kampanie reklamowe	9	1,5%
Siłownia plenerowa	16	2,7%	Hala sportowa	15	2,5%			
Centrum sportów wodnych	14	2,4%						
Kręgielnia	13	2,2%						
Siłownia	10	1,7%						
Kort tenisowy	10	1,7%						

Źródło: badanie CAPI/CAWI

Każdy ankietowany w skali od 1 do 5 ocenił, jak ważna jest dla niego obecność poszczególnych obiektów sportowych w Świnoujściu. Podsumowanie ocen 4 i 5, a więc „ważnych” i „bardzo ważnych” pozwoliło na wskazanie najważniejszych obiektów sportowych w mieście z punktu widzenia mieszkańców. Ponad połowa respondentów jako ważną i bardzo ważną oceniła obecność następujących miejsc: całorocznego krytego basenu (70,3% wskazań), hali sportowej (64,5%), portu jachtowego (61,0%), boiska piłkarskiego (54,9%), przyszkolonej hali / sali sportowej (51,2%) oraz boiska plenerowego / osiedlowego (50,3%). Pełne zestawienie odsetków wskazań „bardzo ważne” i „ważne” zawarto na kolejnym wykresie.



Rysunek 63. Proszę ocenić, jak ważna jest dla Pana/i obecność takich obiektów w Świnoujściu. [N=592]



Źródło: badanie CAPI/CAWI



Podsumowanie części diagnostycznej

Świnoujście jest miastem o licznych walorach związanych z położeniem geograficznym - zarówno terenach zielonych, jak i akwenach. W analizowanych ostatnich latach rokrocznie w Świnoujściu organizowano wydarzenia sportowe zarówno z inicjatywy miasta, jak i organizacji sportowych, które samodzielnie lub przy wsparciu miasta przeprowadzały te inicjatywy.

W mieście funkcjonuje dość szeroki zestaw obiektów sportowych zarówno publicznych, jak i prywatnych, niemniej jednak obserwuje się ich koncentrację w obrębie centrum miasta oraz w pobliżu morza, na wyspie Uznam. Dostępność do infrastruktury sportowej jest znacznie niższa na osiedlach oddalonych od centrum, zwłaszcza w południowych częściach miasta.

Większość placówek edukacyjnych posiada dostęp do przynajmniej jednego rodzaju obiektu sportowego. CEZiT w niedalekiej przyszłości wzbogaci się o nowy, wielofunkcyjny obiekt. W budowie jest również przystań jachtowa w Łunowie. W jednej z placówek edukacyjnych funkcjonują oddziały sportowe, w każdej szkole prowadzone są zajęcia wychowania fizycznego w liczbie godzin wynikającej z realizacji podstawy programowej, a w niektórych placówkach dostępne są również szkolne koła sportowe. W Świnoujściu funkcjonują 24 uczniowskie kluby sportowe i stowarzyszenia. Najczęściej działają w zakresie sportów walki, piłki nożnej i żeglarstwa.

Zdecydowana większość wydatków z budżetu miasta związanych ze sportem przeznaczana jest jako dotacja dla Ośrodka Sportu i Rekreacji „Wyspiarz”, natomiast blisko 1/6 stanowią zadania zlecone do realizacji stowarzyszeniom kultury fizycznej. W 2018 roku liczba tych zadań była wyraźnie większa niż w poprzednich latach, pomimo to przyznana kwota ogółem natomiast nie odbiegała znacząco od średniej. Wydatki na sport w Świnoujściu są jednak stosunkowo wysokie w przeliczeniu na 1 mieszkańca, porównując wskaźnik ten z innymi miastami województwa zachodniopomorskiego. Świnoujście uzyskuje wartość wyraźnie wyższą niż Stargard, Szczecinek i Kołobrzeg, zaś niższą niż Police.

Wyniki badania wśród mieszkańców miasta wykazały istotne zróżnicowanie w zakresie aktywności fizycznej i podejścia do uprawiania sportu w poszczególnych grupach wiekowych. Najbardziej bierną jest grupa w wieku 35-44 lat, co wynika z deklarowanego przez nich braku czasu i niechęci do uprawiania sportu. Są to nierzadko osoby posiadające dzieci, a więc priorytet kładące na funkcjonowaniu rodziny i realizacji rodzinnych i zawodowych obowiązków, co wiązać się może z odsunięciem aktywności fizycznej na dalszy plan. Również osoby starsze są stosunkowo mało aktywne, nie dostrzegając dla siebie odpowiedniej oferty. Jednocześnie mieszkańcy są dość zadowoleni z obecnej oferty sportowej w Świnoujściu, choć w skali osiedli/okolic miejsca zamieszkania postrzegają obiekty sportowe jako trudniej dostępne, co sygnalizuje nierównomierne rozmieszczenie infrastruktury. Stanowić to może istotną barierę w aktywności fizycznej mieszkańców w dobie chronicznego braku czasu, a więc docenianiu bliskości geograficznej istotnych punktów w realizacji codziennych obowiązków.

Mieszkańcy dostrzegają potrzebę promowania przez miasto zdrowego trybu życia, rozwijania imprez sportowych skierowanych przede wszystkim do mieszkańców, nie do turystów. Istotne jest dla nich, aby pojawiały się nowe obiekty, umożliwiające realizację sportów i wydarzeń sportowych, zaś nieco starsza infrastruktura była na bieżąco modernizowana. Wnioskować można, że budowana pływalnia będzie wyczekiwany obiektem, gdyż kryty basen jest obecnie najbardziej pożądanym obiektem sportowym w mieście.

Badanie wykazało, że wiodące dyscypliny sportowe dla miasta to piłka nożna, żeglarstwo, piłka siatkowa i bieganie. Są to dyscypliny sportowe najczęściej kojarzone ze Świnoujściem - do żeglarstwa miasto ma predyspozycje, natomiast pozostałe są wypracowywane w klubach. Piłka siatkowa to dyscyplina niegdyś jedna z najważniejszych w mieście, dziś, po likwidacji szkoły



sportowej znajdująca się na dalszym planie, lecz mająca duży potencjał. Tym samym warto zapewnić mieszkańcom możliwość uprawiania sportów kluczowych dla miasta.

Analiza SWOT

Mocne strony	Słabe strony
<ul style="list-style-type: none"> • Szeroka infrastruktura sportowa w mieście (w tym boiska, szlaki rowerowe), dostępna dla mieszkańców i dobrze przez nich oceniana. • Budowa nowej infrastruktury sportowej oraz modernizacja istniejących obiektów. • Duży udział terenów zielonych w powierzchni miasta, walory przyrodniczo-krajobrazowe, dostęp do morza i plaży oraz wód w Świnoujściu tj. rozlewiska Starej Świny, Kanału Piastowskiego, Zalewu Szczecińskiego, a nawet stosunkowo bliskiego dostęp do jezior na terenie niemieckim. • Dostęp mieszkańców do boisk sportowych, w tym orlików. • Duża liczba prężnie działających organizacji sportowych prowadzących szkolenie w wielu dyscyplinach sportowych. Organizacje te mają udział w psychiczno-fizycznym rozwoju dzieci i realizują wiele zadań z zakresu upowszechniania kultury fizycznej i sportu. • Duże zainteresowanie klubami - nie występuje problem z zapelnieniem miejsc; dzieci i osoby młode są aktywne fizycznie. • Stosunkowo wysokie wydatki budżetowe na kulturę fizyczną w przeliczeniu na 1 mieszkańca. • Liczne imprezy/wydarzenia sportowe o charakterze lokalnym i ponadlokalnym. 	<ul style="list-style-type: none"> • Nierównomierne rozmieszczenie obiektów infrastruktury sportowej w różnych częściach miasta. • Niezadowalająca jakość infrastruktury sportowej (nieodpowiednia jakość dróg dla rowerów). • Niedostatek pewnego rodzaju obiektów sportowych (pływalnia, lodowisko, hala widowisko-sportowa dla 1 200 osób, sala do sztuk walki). • Najczęstsza aktywność fizyczna mieszkańców to spacerowanie, będące najmniej intensywną formą; stosunkowo niska popularność innych form ruchu. • Bierność osób w wieku produkcyjnym, w szczególności 35-44 lata, w zakresie sportu, niechęć do podejmowania aktywności z powodu braku czasu, stanu zdrowia, lenistwa. • Brak wystarczającego zaplecza socjalnego przy organizacji zawodów (szatnie) oraz brak hotelu sportowego. • Brak zadowalającego modelu dystrybucji środków dla organizacji sportowych.



Szanse	Zagrożenia
<ul style="list-style-type: none"> • Wykorzystanie potencjału zasobów wodnych gminy oraz tradycji żeglarskich dla rozwoju oferty rekreacyjnej i sportowej. • Budowana przystani jachtowej w Łunowie oraz kompleksu sportowego przy CEZiT. • Propagowanie aktywnego trybu życia wśród mieszkańców, a zwłaszcza zaszczepienie aktywnego stylu życia wśród dzieci. • Możliwość wykorzystania zaplecza hotelarskiego, dostępnego poza sezonem. • Możliwość pozyskiwania dodatkowych środków finansowych za osiągnięcia sportowe ze źródeł zewnętrznych. • Możliwość wydatkowania środków z programów socjalnych na aktywność fizyczną dzieci; wzrost standardu życia mieszkańców. • Aktywność sportowa wśród migrantów. • Infrastruktura sportowa w okolicznych miejscowościach w Niemczech oraz możliwość współpracy transgranicznej. • Ułatwienia w zakresie mobilności mieszkańców, pozwalające na sprawniejsze dostanie się do obiektów sportowych (bezpłatna komunikacja dla dzieci i uczniów oraz dla seniorów od 70. r.ż. oraz budowa tunelu pod Świną). • Budowa hali widowiskowo-sportowej. 	<ul style="list-style-type: none"> • Stosunkowo duża grupa mieszkańców nie interesuje się ofertą sportowo-rekreacyjną miasta; nie interesują ich działania miasta na rzecz promocji aktywności fizycznej wśród mieszkańców. • Rozwój technologiczny współczesnego świata doprowadził do upowszechnienia siedzącego trybu życia. • Turystyczny charakter miasta wpływa na wysokie ceny bazy hotelowej utrudniając realizację zawodów. • Występujący proces starzenia się kadry szkoleniowej, brak następców. • Utrudnione możliwości rozwoju stowarzyszeń sportowych z powodu niewystarczającego wsparcia finansowego z miasta. • Brak programów wsparcia dla sportowców profesjonalnych po zaprzestaniu kariery sportowej. • Starzenie się społeczeństwa, migracja mieszkańców, depopulacja miasta. • Lokalizacja miasta na mapie Polski utrudniająca mobilność.



II. CZĘŚĆ STRATEGICZNA

Wizja, misja i cele

Wizja

Infrastruktura umożliwi upowszechnianie sportu wśród mieszkańców Świnoujścia. Dzięki odpowiedniemu dofinansowaniu stowarzyszeń sportowych zapewnionemu przez samorząd organizacje te prężnie funkcjonują. Wybitni sportowcy otrzymują wsparcie pozwalające im rozwijać się, dzięki czemu są przykładem przede wszystkim dla dzieci i innych osób rozpoczynających przygodę ze sportem, ukazując im możliwości rozwoju.

Misja

Świnoujście miastem aktywnych mieszkańców chętnie korzystających z dostępnej infrastruktury sportowej.

W świetle analiz oraz wyznaczonej wizji i misji należy wyróżnić następujące grupy docelowe niniejszej strategii:

- mieszkańcy Świnoujścia ogółem,
- dzieci,
- młodzież,
- osoby starsze,
- osoby zagrożone wykluczeniem społecznym (np. ze względu na stan zdrowia/niepełnosprawność, sytuację finansową),
- organizacje sportowe,
- sportowcy,
- działacze sportowi.

Cele strategiczne i operacyjne

Wyznaczono cztery cele strategiczne w zakresie rozwoju sportu:

Cel strategiczny 1: Sport dostępny dla każdego mieszkańca

Cel strategiczny 2: Poprawa dostępności infrastruktury sportowej w Świnoujściu

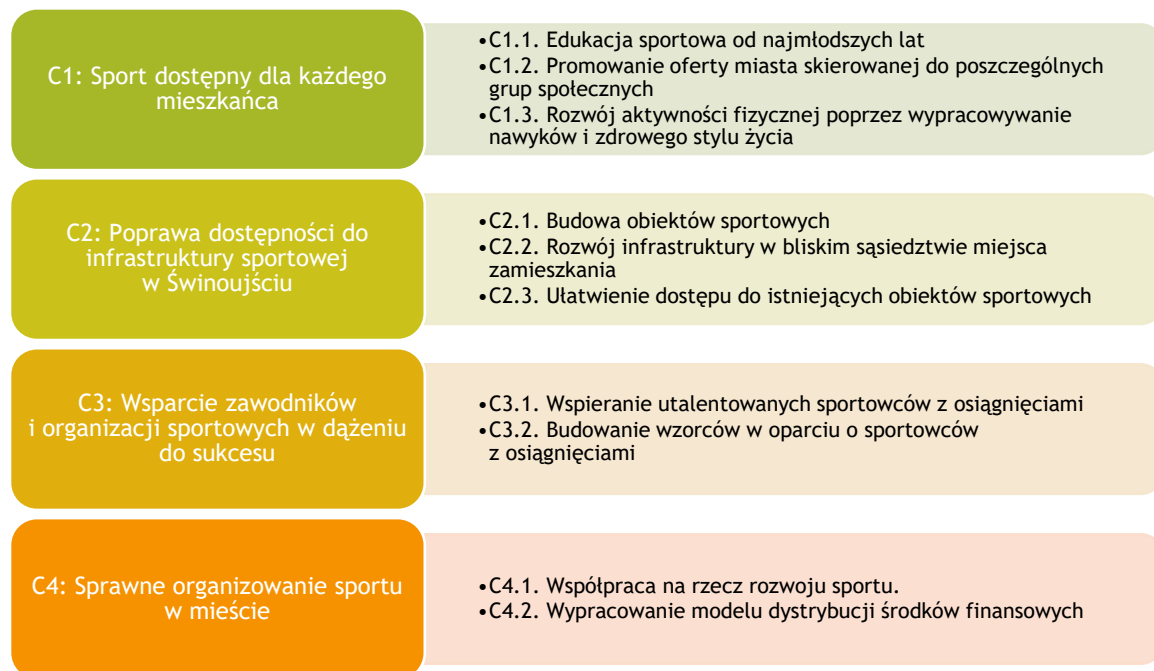
Cel strategiczny 3: Wsparcie zawodników i organizacji sportowych w dążeniu do sukcesu

Cel strategiczny 4: Sprawne organizowanie sportu w mieście

W ramach każdego celu strategicznego zaplanowano cele operacyjne, co przedstawia kolejny schemat.



Rysunek 64. Cele strategiczne i operacyjne



Zadania do realizacji

W ramach każdego celu strategicznego i celu operacyjnego zaproponowano zadania do realizacji. Szczegółowo opisano je poniżej.

Cel strategiczny 1: Sport dostępny dla każdego mieszkańca

Cel operacyjny 1.1.: Edukacja sportowa od najmłodszych lat

Zadanie 1.1.1. Wspieranie i rozwój sportu szkolnego

Istotnym priorytetem w ramach popularyzacji sportu w Świnoujściu powinno być zaszczepienie aktywności fizycznej już w wieku dziecięcym. Z tego też powodu należy szczególną wagę przyłożyć do kształcenia w tym zakresie. Już na etapie wieku przedszkolnego dzieci powinny mieć dostęp do infrastruktury zapewniającej im codzienny ruch oraz uczestniczyć w zajęciach dostosowanych do ich możliwości (zajęcia w ramach edukacji przedszkolnej, jak i w czasie wolnym). W szkole natomiast należy motywować uczniów do uczestnictwa w zajęciach oraz zachęcać do rozwoju zainteresowań związanych ze zdrowym trybem życia i sportem, aby unikać zniechęcenia do lekcji wychowania fizycznego. Ponadto należy poszerzać ofertę sportową szkół zgodnie z potrzebami mieszkańców przy współpracy z lokalnymi stowarzyszeniami sportowymi

Według danych MEN istotnym problem są zwolnienia z zajęć WF-u. O ile zwolnienia lekarskie są znikomym odsetkiem, to zwolnienia wypisywane przez rodziców są już problemem dzisiejszych czasów. W związku z tym potrzebne jest opracowanie systemu promocji uczestnictwa w przedszkolnych zajęciach ruchowych i szkolnych lekcjach wychowania fizycznego, skierowanego do opiekunów dzieci i młodzieży oraz do nich samych, opartego przede wszystkim na współpracy z lekarzami.

Cel operacyjny 1.2.: Promowanie oferty miasta skierowanej do poszczególnych grup społecznych

Zadanie 1.2.1. Utworzenie kanału komunikacji z mieszkańcami w mediach społecznościowych

Media społecznościowe nieustannie zyskują na popularności i korzystają z nich osoby w niemal każdym wieku. Mając na uwadze fakt, że stanowią one główne źródło informacji o ofercie sportowej



miasta, należy rozwijać ten kanał komunikacji, wychodząc naprzeciw oczekiwaniom odbiorców. W ramach zadania przewiduje się utworzenie odrębnych profili na różnego typu portalach społecznościowych (Facebook, Instagram, Snapchat) skupiających się wyłącznie na wydarzeniach i ofercie sportowej w Świnoujściu. Odpowiednie prowadzenie takich profili sprawi, że zyskają one na popularności i staną się platformą skupiającą informacje na temat wydarzeń w całym mieście, organizowanych nie tylko z inicjatywy i środków miejskich, ale także lokalnych działaczy/stowarzyszeń.

Zadanie 1.2.2. Organizowanie zajęć i wydarzeń sportowych adresowanych do konkretnych grup społecznych

Dostrzega się niedobór oferty skierowanej do poszczególnych grup społecznych: osób starszych, osób zagrożonych wykluczeniem społecznym, osób dorosłych w wieku średnim. Należy wobec tego przygotować ofertę odpowiadającą na potrzeby każdej z tych grup:

- osoby starsze - organizacja zajęć uświadamiających konieczność dbałości o zdrowie i aktywność fizyczną, organizacja warsztatów i zajęć przedstawiających możliwości w zakresie aktywności fizycznej seniorów (przedstawianie dostępnych dyscyplin i form ruchu), organizacja wydarzeń dedykowanych seniorom;
- osoby zagrożone wykluczeniem społecznym - organizacja spotkań i warsztatów na temat konieczności dbania o zdrowie i aktywność fizyczną, dostosowanie oferty do potrzeb określonych grup osób w zależności od powodu wykluczenia (np. choroba, niepełnosprawność, trudności finansowe), uświadczenie na temat możliwości, jakie stoją przed danymi osobami w zakresie aktywności sportowej, minimalizacja barier, wsparcie psychologiczne i trenerskie;
- osoby w wieku średnim - z uwagi na ich nikłe zaangażowanie w aktywność fizyczną, nierzadko z powodu braku czasu lub chęci, warto wdrożyć program dla rodzin, ponieważ osoby w tym wieku to często rodzice dzieci w wieku szkolnym. Program dla rodzin przewidywałby organizację zajęć sportowych, w których uczestniczyliby rodzice z dziećmi, bądź też równoczesne organizowanie zajęć dla dzieci i rodziców, aby wspomóc dorosłych w opiece nad dziećmi podczas, gdy oni uczestniczą w zajęciach ruchowych. Dodatkowo przewiduje się organizację wydarzeń sportowych adresowanych do rodziców i dzieci, pobudzając ducha rywalizacji, zapraszając do zabawy i promując ofertę sportową miasta.

Cel operacyjny 1.3.: Rozwój aktywności fizycznej poprzez wypracowywanie nawyków i zdrowego stylu życia

Zadanie 1.3.1. Promocja aktywnego dojazdu do szkoły i pracy

Brak czasu jest często wskazywaną przeszkodą w uprawianiu sportu. W odpowiedzi na tę barierę przewiduje się promowanie wśród mieszkańców Świnoujścia zrównoważonej mobilności, w tym docierania do szkoły i pracy pieszo lub rowerem, a także urządzeniami transportu osobistego, jak hulajnogi, rolki czy deskorolki. Wskazane środki transportu są optymalnymi sposobami na pokonywanie stosunkowo niedługich odległości, jednocześnie zapewniając codzienną dawkę ruchu. Jest to prosta i przystępna forma aktywności fizycznej, pomagająca wyrabiać pożądane nawyki i kształtować pozytywne wzorce w społeczeństwie. Budowa wiat rowerowych na terenie szkół i przedszkoli mogłaby być dobrą zachętą dla dzieci, aby korzystać z tego środka komunikacji. Ponadto pojazdy byłyby chronione przed niekorzystnymi warunkami atmosferycznymi. Ważnym aspektem jest dalsze, intensywne budowanie oraz utrzymanie w dobrym stanie dróg dla rowerów, aby jak największa liczba osób miała możliwość dotrzeć rowerem do szkoły lub miejsca pracy.



Cel strategiczny 2: Poprawa dostępności infrastruktury sportowej w Świnoujściu

Cel operacyjny 2.1.: Budowa obiektów sportowych

Zadanie 2.1.1. Budowa hali widowiskowo-sportowej

Diagnoza wykazała, że w mieście istnieje zapotrzebowanie na halę widowiskowo-sportową, umożliwiającą organizację dużych wydarzeń sportowych bez konieczności współpracy z sąsiednimi gminami, wykorzystując lokalny potencjał i promując miasto. Ponadto, hala taka poszerzy możliwości uprawiania sportu i wzbogaci ofertę sportową dla mieszkańców. Obecnie istniejąca sala przy ulicy Piłsudskiego nie spełnia norm pozwalających na organizację wydarzeń sportowych z udziałem większej publiczności.

Zadanie 2.1.2. Budowa sali do sztuk walki

Sztuki walki cieszą się dużą popularnością w Świnoujściu. Sportowcy odnoszą sukcesy, a kluby organizują wydarzenia sportowe i chętnie biorą udział w zawodach. Niemniej jednak zaplecze do treningów jest niewystarczające, co wielokrotnie wynikało podczas prac badawczych. Optymalnym rozwiązaniem byłoby wybudowanie nowej sali z podziałem na sektory - pozwalałoby to na trenowanie jednocześnie dwóm lub więcej zespołom wzorem innych miast (np. Hala Sportów Walki w Koszalinie).

Zadanie 2.1.3. Budowa zaplecza sportowego

Do organizacji wydarzeń sportowych kluczowe jest właściwe zaplecze. W Świnoujściu dostrzega się brak odpowiednich szatni, a także trudności z zakwaterowaniem uczestników, zwłaszcza gdy obiekty turystyczne są poza ich zasięgiem. Wobec powyższego proponuje się rozwój zaplecza w omawianych kierunkach.

Podczas organizowania turniejów niezbędna jest odpowiednia liczba szatni sportowych, aby każda z drużyn miała swoje własne pomieszczenie. Priorytetem jest uruchomienie obiektu, który będzie posiadał kilka osobnych pomieszczeń. Brak szatni stanowi poważną barierę przy organizacji większych imprez. Powstanie proponowanego zaplecza spowoduje podwyższenie funkcjonalności obiektów i umożliwi ich pełne wykorzystanie.

Obecny hotel sportowy nie spełnia warunków przeciwpożarowych i jest wyłączony z użytkowania. Tym samym Miasto/stowarzyszenia organizując kilkudniowe zawody na poziomie ponadnarodowym bądź mistrzostwa Polski ma problem z zakwaterowaniem uczestników. Badanie wykazało, że budowa takiego obiektu jest ważnym działaniem.

Cel operacyjny 2.2.: Rozwój infrastruktury w bliskim sąsiedztwie miejsca zamieszkania

Zadanie 2.2.1. Tworzenie drobnej infrastruktury sportowej z wykorzystaniem lokalnego potencjału osiedli

Aby ułatwić mieszkańcom dostęp do infrastruktury sportowej w okolicy zamieszkania, bez konieczności dalszych dojazdów, zaleca się rozwijanie infrastruktury zwłaszcza na obszarach, na których obecnie jest jej niewiele lub w ogóle jej nie ma, w tym przede wszystkim w południowych częściach miasta. Infrastruktura powinna być tworzona, wykorzystując lokalne warunki (przyrodnicze, geograficzne, urbanistyczne), umożliwiając realizację podstawowej aktywności fizycznej w pobliżu miejsca zamieszkania.

Cel operacyjny 2.3.: Ułatwienie dostępu do istniejących obiektów sportowych

Zadanie 2.3.1. Dostępność do obiektów sportowych dla mieszkańców

W celu zwiększenia dostępności obiektów sportowych dla mieszkańców przewiduje się usystematyzowanie zasad promocyjnych wstępów do obiektów sportowych w Świnoujściu. Polegać



ono będzie na opracowaniu spójnego systemu zniżkowego dla mieszkańców, obejmującego miejskie obiekty sportowe oraz obiekty prywatne na zasadach ustalonych pomiędzy ich właścicielami a władzami miasta. W efekcie tego mieszkańcy otrzymają kompleksową informację na temat możliwości korzystania z programów lojalnościowych i programów wsparcia, przy czym na szczególną uwagę zasługiwac tu będą osoby starsze oraz rodzice z dziećmi, choć zaleca się wprowadzenie systemów preferencyjnych obejmujących każdego mieszkańca miasta.

Cel strategiczny 3: Wspieranie zawodników i organizacji sportowych w dążeniu do sukcesu

Cel operacyjny 3.1.: Wsparcie utalentowanych sportowców z osiągnięciami

Zadanie 3.1.1. Przygotowanie zestawu form wsparcia

Wspólnie z interesariuszami strategii, w tym zwłaszcza z przedstawicielami stowarzyszeń sportowych oraz sportowcami, wypracowany zostanie system wsparcia sportowców odnoszących sukcesy, aby umożliwić sportowcom skupienie się w pełni na doskonaleniu umiejętności.

Cel operacyjny 3.2.: Budowanie wzorców w oparciu o sportowców z osiągnięciami

Zadanie 3.2.1. Organizowanie spotkań i wydarzeń z udziałem sportowców

Zadanie obejmuje realizację spotkań mieszkańców ze sportowcami, aby przybliżyć im ścieżkę rozwoju danych osób, praktykowaną dyscyplinę sportu oraz zachęcić do aktywności w tym zakresie. Spotkania te odbywać się mogą w formie prelekcji wśród konkretnych grup mieszkańców (np. spotkania w szkołach, spotkania osiedlowe, w kołach zainteresowań, wspólne treningi i wybrane formy rywalizacji sportowej). Ponadto przewiduje się zapraszanie lokalnych sportowców oraz korzystanie ze wsparcia gwiazd sportu nie związanych ze Świnoujściem do uczestnictwa w miejskich wydarzeniach, w tym obejmowanie ich patronatem, aby w ten sposób promować sport i zwiększać świadomość mieszkańców na temat osiągnięć świnoujścian. Jednocześnie należałoby wprowadzić system promocyjny obiektów sportowych, który w sposób nowoczesny, atrakcyjny wizualnie będzie promowany przez znanych lokalnych sportowców, przy czym materiały powinny być odświeżane, dostosowywane do pór roku i okoliczności.

Cel strategiczny 4: Sprawne organizowanie sportu w mieście

Cel operacyjny 4.1.: Współpraca na rzecz rozwoju sportu

Zadanie 4.1.1. Organizacja paneli dyskusyjnych i konsultacji z różnymi grupami interesariuszy

Wdrażanie działań promujących sport w mieście wymaga współpracy pełnej grupy interesariuszy strategii. Wobec tego przewiduje się organizację regularnych paneli dyskusyjnych dotyczących sytuacji w sporcie i realizacji strategii, aby wspólnie wypracowywać działania wspomagające osiągnięcie zamierzonych celów i łagodzące pojawiające się konflikty.

Zadanie 4.1.2. Wspólne organizowanie wydarzeń w oparciu o tradycje i potencjał lokalizacyjny

Interesariusze strategii rozwoju sportu reprezentują grupy związane z poszczególnymi dyscyplinami sportowymi. W ramach zadania planuje się wspólną organizację wydarzeń sportowych promujących różne dyscypliny sportu. Zaleca się organizację większej liczby wydarzeń sportowych także poza sezonem turystycznym, z wykorzystaniem dostępnej infrastruktury wypoczynkowej.

Cel operacyjny 4.2.: Wypracowanie właściwego systemu redystrybucji środków finansowych

Zadanie 4.2.1. Stworzenie nowego systemu redystrybucji środków finansowych

W ramach zadania interesariusze wypracują system przydzielania środków finansowych na kulturę fizyczną w Świnoujściu. Szczególna waga przyłożona zostanie do utworzenia systemu pozwalającego kalkulować środki dla stowarzyszeń sportowych. Wypracowany system powinien być



konsensusem pomiędzy potrzebami i oczekiwaniami stowarzyszeń sportowych, a możliwościami, jakie ma Miasto w tym zakresie.

Model celów strategicznych

Poniżej przedstawiono model celów strategicznych w odniesieniu do poszczególnych rodzajów aktywności: sportu szkolnego, wyczynowego i rekreacyjnego. Przedstawiono uwarunkowania przestrzenne, organizacyjne i finansowe istotne dla rozwoju każdego rodzaju sportu. Następnie wskazano cele strategiczne, jakie odnoszą się do poszczególnych kategorii sportu, wpisujące się w nie cele operacyjne oraz przedsięwzięcia służące osiągnięciu założonych celów.

Tabela 24. Model celów strategicznych z uwzględnieniem rodzaju aktywności

		SPORT SZKOLNY	SPORT WYCZYNOWY			SPORT REKREACYJNY	
Uwarunkowania	Przestrzenne	Obiekty przyszkolne Obiekty miejskie	Obiekty miejskie Obiekty prywatne Obiekty przyszkolne			Obiekty miejskie Obiekty przyszkolne Obiekty prywatne Tereny rekreacyjne	
	Organizacyjne	Edukacja sportowa w szkołach	Organizacje sportowe Stypendia sportowe				
	Finansowe	Budżet miasta Środki zewnętrzne	Budżet miasta Środki zewnętrzne			Budżet miasta Środki zewnętrzne	
Cele	Strategiczne	CS 1	CS 2	CS 1	CS 1	CS 1	CS 2
	Operacyjne	C1.1. C1.3.	C2.1.	C1.2. C1.3.	C1.2. C1.3.	C1.2. C1.3.	C2.1. C2.2. C2.3.
Zadania do realizacji		1.1.1 1.3.1	1.1.1 1.3.1	3.1.1 3.2.1	1.2.1 1.2.2 1.3.1	1.2.1 1.2.2 1.3.1	1.2.1 1.2.2 1.3.1

Źródło: opracowanie własne

Powiązanie z dokumentami strategicznymi i planistycznymi

Cele Strategii rozwoju sportu Miasta Świnoujście na lata 2019 - 2028 powiązane są z zapisami szeregu dokumentów strategicznych i planistycznych, co wykazano poniżej.

Cel strategiczny 1: Sport dostępny dla każdego mieszkańca

Program Rozwoju Sportu do roku 2020

Cel szczegółowy 1. Zapewnienie warunków i oferty dla powszechnego podejmowania aktywności fizycznej na każdym etapie życia

- Priorytet 1.1. Kształtowanie nawyku podejmowania aktywności fizycznej oraz podnoszenie sprawności fizycznej dzieci i młodzieży
- Kierunek interwencji 1.1.3. Promocja aktywności fizycznej wśród dzieci i młodzieży z uwzględnieniem jej prozdrowotnego charakteru
- Priorytet 1.2. Promocja oraz ułatwianie godzenia aktywności fizycznej osób dorosłych z nauką oraz życiem zawodowym i osobistym
- Priorytet 1.3 Promocja organizowania zajęć aktywności fizycznej dedykowanych osobom starszym z uwzględnieniem ich preferencji oraz ograniczeń sprawnościowych
- Kierunek interwencji 1.4.1. Promocja podejmowania aktywności fizycznej w ramach codziennego przemieszczania się, ze szczególnym uwzględnieniem dojazdów do pracy;



- Kierunek interwencji 2.3.2. Zwiększenie dostępności zajęć i obiektów sportowych dla osób niepełnosprawnych

Cel strategiczny 2: Poprawa dostępności infrastruktury sportowej w Świnoujściu

Studium uwarunkowań i kierunków zagospodarowania przestrzennego miasta Świnoujście:

Cel społeczny: poprawa dostępności do usług publicznych: zdrowia, oświaty, kultury, nauki, sportu i rekreacji

Program Rozwoju Sportu do roku 2020

- Kierunek interwencji 1.2.2. Tworzenie warunków oraz oferty aktywności fizycznej blisko miejsca zamieszkania

Strategia rozwoju miasta Świnoujście 2014-2020

Obiekty sportowe powszechnego użytku np. pływalnia lub hala sportowa są w złym stanie technicznym. Alternatywą jest kapitalny remont i doprowadzenie tych obiektów do standardów aktualnie obowiązujących albo budowa nowych obiektów. Pozostałe obiekty sportowe są systematycznie remontowane. Jednak ich wiek ma wpływ na stan techniczny, wyposażenie i nieodpowiedni standard do dzisiejszych oczekiwań i wymagań. Przy ogólnodostępnych obiektach sportowych brak jest zaplecza socjalnego, hotelowego itp., pozwalającego na pełne i komercyjne ich wykorzystanie.

Strategia rozwoju miasta Świnoujście 2014-2020

Wskaźniki pomiarów osiągnięcia celów w ciągu roku:

A. Poprawa zewnętrznego i wewnętrznego systemu komunikacji i transportu miasta (krajowego, regionalnego, międzynarodowego)

Komunikacja Autobusowa S.A. posiada nowoczesną bazę (zajezdnię) i w miarę nowoczesny tabor samochodowy. Należy dążyć do dywersyfikacji świadczonych usług przez K.A. Przeprawy promowe są podstawowym środkiem komunikacji między wyspami Uznam i Wolin i niezbędne jest ich utrzymywanie na odpowiednim poziomie do czasu wykonania stałego połączenia. Pilne potrzeby remontowe (zwłaszcza jednostek promowych) zachodzą na przeprawie „Centrum”. Życie mieszkańców Miasta uzależnione od funkcjonowania przepraw promowych.

Do głównych kierunków zagospodarowania przestrzennego Świnoujścia zaliczyć należy:

- rozbudowę układu komunikacyjnego Miasta, w tym realizację połączenia stałego, oraz bezpośredniego powiązania portu z drogą krajową oraz rozwój powiązań transgranicznych w tym komunikacyjnych i infrastrukturalnych.

Cel strategiczny 3: Wsparcie zawodników i organizacji sportowych w dążeniu do sukcesu

Program Rozwoju Sportu do roku 2020

- Kierunek interwencji 1.1.4. Usprawnienie systemu identyfikacji utalentowanych sportowo uczniów
- Kierunek interwencji 4.2.1. Wsparcie indywidualnego toku przygotowań dla najwybitniejszych sportowców

Ustawa z dnia 7 września 1991 r. o systemie oświaty (Dz.U. 2018 poz. 1457)

- Rozdział 8a Pomoc materialna dla uczniów.

Art. 90c. 1. Pomoc materialna ma charakter socjalny albo motywacyjny.



Art. 90g. 1. Szkoła może udzielać stypendium za wyniki w nauce lub za osiągnięcia sportowe.

Cel strategiczny 4: Sprawne organizowanie sportu w mieście

Program Rozwoju Sportu do roku 2020

- Priorytet 3.1. Usprawnienie systemu organizacyjnego oraz zasad finansowania sportu
- Kierunek interwencji 3.1.1. Optymalizacja zasad współpracy pomiędzy podmiotami działającymi w obszarze sportu.

System wdrażania i monitoringu

System wdrażania

Strategia rozwoju sportu Miasta Świnoujście jest efektem współpracy szeregu podmiotów - zarówno Zamawiającego i Wykonawcy, jak również członków Rady Sportu, Zespołu ds. Opracowania Strategii Rozwoju Sportu, członków organizacji sportowych i mieszkańców. Podmiotem odpowiedzialnym za opracowanie i wdrożenie dokumentu jest Miasto Świnoujście. Niemniej jednak, aby z sukcesem wdrażać zapisy niniejszego opracowania, istotne jest utrzymanie współpracy pomiędzy szeregiem interesariuszy. Istotną rolę będzie tu odgrywać Rada Sportu jako organ opiniujący, ale także promujący kulturę fizyczną w mieście. Z uwagi na długi okres obowiązywania strategii należy utrzymać jej etapowość, jednocześnie pamiętając o zasadzie partycypacji w jej wdrażaniu i ewentualnej aktualizacji.

Źródła finansowania

Głównymi źródłami środków finansowych koniecznych do realizacji zadań w ramach niniejszej strategii są przede wszystkim środki własne gminy, a także pozyskane środki zewnętrzne.

Dostępne zewnętrzne źródła finansowania obejmują:

- Fundusz Rozwoju Kultury Fizycznej (Ministerstwo Sportu i Turystyki);
- Fundusz Zajęć Sportowych dla Uczniów (Ministerstwo Sportu i Turystyki);
- Rządowy Program na rzecz Aktywności Społecznej Osób Starszych na lata 2014-2020;
- Krajowy Program Przeciwdziałania Ubóstwu i Wykluczeniu Społecznemu 2020;
- Regionalny Program Operacyjny Województwa Zachodniopomorskiego 2014-2020;
- Program Erasmus+.

Monitoring i ewaluacja

W celu skutecznej realizacji Strategii należy wdrożyć system monitorowania i ewaluacji Strategii Rozwoju Sportu Miasta Świnoujście na lata 2019 - 2028. Monitoring i ewaluacja programów strategicznych ma na celu poprawę jakości działań poprzez zwiększenie ich skuteczności, użyteczności, efektywności i trwałości. Brak sprawnie działającego systemu monitoringu stanowi istotną przeszkodę dla działań ewaluacyjnych realizowanych w dalszym okresie. Podstawowymi wartościami w procesie ewaluacji są m.in.: niezależność, rzetelność, uczciwość i obiektywizm ewaluacji, zaś ewaluator powinien zachować należytą staranność w prowadzeniu badań, w zbieraniu i analizowaniu danych oraz wnioskowaniu³⁰. Ewaluacja jest powiązana z monitoringiem, którego celem jest bieżące śledzenie tego, czy podejmowane są zaplanowane działania i czy przynoszą one spodziewane wyniki, a zasoby są użytkowane w sposób zaplanowany i efektywny. Podstawą ewaluacji i monitoringu jest empiryczne uchwycenie zarówno zmian związanych z programem, jak

³⁰ Polskie Towarzystwo Ewaluacyjne, Warszawa, 27 lipca 2008 r.

i właściwości procesu wdrożenia - temu służą wskaźniki. Wskaźniki są określane w kontekście ewaluacji i monitoringu często jako mierniki służące ocenie stopnia, w jakim podjęte działania przybliżyły osiągnięcie zaplanowanych wartości związanych z przyjętymi celami.

W poniższej tabeli przedstawiono mierniki realizacji Strategii z odniesieniem do poszczególnych celów strategicznych.

Tabela 25. Zestawienie wskaźników w odniesieniu do poszczególnych celów strategicznych

Wskaźnik	CS1: Sport dostępny dla każdego mieszkańca	CS2: Poprawa dostępności infrastruktury sportowej w Świnoujściu	CS3: Wsparcie zawodników i organizacji sportowych w dążeniu do sukcesu	CS4: Sprawne organizowanie sportu w mieście
Liczba osób korzystających z miejskich obiektów sportowych	X	X		
Odsetek uczniów uczestniczących w zajęciach wychowania fizycznego	X			
Zasięg oddziaływania mediów społecznościowych poświęconych aktywności fizycznej w mieście	X		X	X
Dostępność obiektów sportowych w mieście (% ludności zamieszkującej w odległości x od infrastruktury sportowej)		X		
Liczba zajęć i wydarzeń sportowych oraz frekwencja na nich, z uwzględnieniem poszczególnych grup docelowych	X	X	X	
Liczba uczestników imprez sportowych	X		X	
Liczba osób korzystających z promocyjnych wstępów na obiekty sportowe	X	X	X	
Zajętość obiektów sportowych	X	X		
Wartość wydanych środków na stypendia sportowe			X	
Liczba stypendystów			X	
Liczba organizacji, które otrzymały dofinansowanie oraz wartość tego dofinansowania				X
Ocena przez mieszkańców jakości miejskich obiektów sportowych		X		
Poziom zadowolenia z zorganizowanych imprez sportowych	X		X	X
Wykonanie planowanych obiektów		X		
Długość dróg dla rowerów		X		
Liczba członków klubów sportowych	X		X	

Źródło: opracowanie własne

Śledzenie wartości wskaźników w procesie monitoringu, a także wykorzystywanie ich w ewaluacji śródkresowej, pozwala określić, czy interwencja przebiega właściwie, jak są wykorzystywane środki i czy są przyczyniają się do osiągnięcia zaplanowanych efektów³¹.

Monitoring i ewaluacja będzie składać się z następujących elementów:

- przebiegu procesu monitorowania Strategii Rozwoju Sportu Miasta Świnoujście na lata 2019-2028,
- oceny wpływu uwarunkowań zewnętrznych,
- wskaźników opartych na obiektywnych dowodach obrazujących stan założonych działań oraz osiągniętych rezultatów i celów,
- opisu zrealizowanych działań pod względem jakościowym i ilościowym,
- prezentacji obszarów i celów Strategii,
- wniosków i rekomendacji.

³¹ K. Olejniczak, M. Kozak, L. Bartosz *Teoria i praktyka ewaluacji interwencji publicznych*, Wydawnictwa Akademickie i Profesjonalne, Warszawa 2008

Monitoring Strategii będzie polegał na bieżącej weryfikacji stopnia realizacji zaplanowanych projektów oraz osiągnięcia wyznaczonych wskaźników, a także składania za każde dwa zakończone lata kalendarzowe raportu z realizacji założeń zawartych w dokumencie. Ocena wskaźników zostanie dokonana w dwóch formach tj. ocena średnioterminowa w trakcie realizacji działań oraz po ukończeniu realizacji działań (ex-post). Należy mieć na uwadze, iż od sprawnego systemu monitoringu zależy osiągnięcie określonych celów oraz wdrażanie zadań szczegółowych. Raporty pozwolą na dokonanie oceny Strategii, jego aktualizację i modyfikację. Będą w syntetyczny sposób przedstawiały analizę efektów realizowanych przedsięwzięć oraz zadań.

Organem odpowiedzialnym za realizację Strategii Rozwoju Sportu Miasta Świnoujście na lata 2019 - 2028 jest Miasto Świnoujście. Proces wdrażania Strategii powinien obejmować współpracę Urzędu Miasta z organizacjami o charakterze sportowym tj. klubami sportowymi oraz stowarzyszeniami, a także szkołami działającymi w mieście, przy czym istotną rolę pełnić Rada Sportu. Tylko działanie nakierowane na współpracę wspomnianych środowisk prowadzić będzie do osiągnięcia celów zapisanych w niniejszym dokumencie strategicznym. Z kolei monitoring strategii będzie stałym procesem zapewniającym dostateczną ilość informacji na temat skuteczności realizacji działań zaplanowanych w dokumencie.



Spis tabel i rysunków

Tabela 1. Dobór próby badawczej w badaniu ilościowym	7
Tabela 2. Dobór respondentów indywidualnych wywiadów pogłębionych	7
Tabela 3. Imprezy / wydarzenia sportowe organizowane/współorganizowane przez OSiR „Wyspiarz” w Świnoujściu w latach 2016 - 2018	11
Tabela 4. Imprezy / wydarzenia sportowe organizowane przez Stowarzyszenia Sportowe w Świnoujściu w latach 2016 - 2018	12
Tabela 5. Baza sportowa w dyspozycji szkół	23
Tabela 6. Obiekty prywatne zlokalizowane na terenie miasta Świnoujście	26
Tabela 7. Szkoły o profilach sportowych w Świnoujściu	29
Tabela 8. Szkoły oferujące dodatkowe zajęcia sportowe w Świnoujściu	29
Tabela 9. Ważniejsze osiągnięcia uczniów i szkół w sporcie (województwo i kraj)	30
Tabela 10. Wykaz uczniowskich klubów sportowych i stowarzyszeń	31
Tabela 11. Liczba uczestników w Współzawodnictwie Sportowym Szkół oraz w sekcjach prowadzonych przez Ośrodek Sportu i Rekreacji w 2018 r.	36
Tabela 12. Zestawienie wydatków z budżetu miasta związanych ze sportem w latach 2014 - 2018 .	37
Tabela 13. Wysokość dotacji przeznaczonych na zadania z zakresu upowszechniania kultury fizycznej i sportu w latach 2014 - 2018 realizowanych przez stowarzyszenia na zlecenie miasta	38
Tabela 14. Rozkład próby badawczej w badaniu ankietowym CAPI/CAWI (N=592)	41
Tabela 15. Jaką dyscyplinę Pan/i uprawia? [N=592]	47
Tabela 16. Jaką dyscyplinę chciał(a)by Pan/i uprawiać? [N=592]	48
Tabela 17. Czy jest Pan(i) ogólnie zadowolony(a) z infrastruktury sportowej znajdującej się w okolicy Pana/i zamieszkania? [N=592] - według jednostek zamieszkania	56
Tabela 18. Proszę ocenić dostępność obiektów infrastruktury sportowej w okolicy zamieszkania. [N=592] - według jednostek zamieszkania	58
Tabela 19. Proszę ocenić jakość obiektów infrastruktury sportowej w okolicy zamieszkania. [N=592] - według jednostek zamieszkania	59
Tabela 20. Jaka dyscyplina sportu w pierwszej kolejności kojarzy się Panu/i ze Świnoujściem? [N=592]	62
Tabela 21. Proszę podać imię i nazwisko sportowca, który/a, w Pana/i opinii, jest najpopularniejszy/a w Świnoujściu. [N=592]	62
Tabela 22. Proszę wymienić 3 najważniejsze dla Świnoujścia dyscypliny sportu. [N=592]	63
Tabela 23. Proszę wskazać, jakie działania miasto Świnoujście powinno zrealizować w najbliższych latach w zakresie rozwoju sportu w mieście. [N=592]	64
Tabela 24. Model celów strategicznych z uwzględnieniem rodzaju aktywności	74
Tabela 25. Zestawienie wskaźników w odniesieniu do poszczególnych celów strategicznych	77
Rysunek 1. Koncepcja realizacji badania	5
Rysunek 2. Koncepcja realizacji części diagnostycznej i strategicznej badania	6
Rysunek 3. Położenie Świnoujścia w województwie zachodniopomorskim	8
Rysunek 4. Struktura mieszkańców Świnoujścia wg wieku w latach 2013-2018	9
Rysunek 5. Pływalnia miejska przy ulicy Żeromskiego	15
Rysunek 6. Stadion Miejski przy ul. Matejki	16
Rysunek 7. Korty tenisowe o nawierzchni ceglanej przy ulicy Matejki	16
Rysunek 8. Hala tenisowa o nawierzchni twardej przy ulicy Matejki	16
Rysunek 9. Skatepark przy ulicy Matejki	17
Rysunek 10. Boisko piłkarskie ze sztuczną nawierzchnią przy ulicy Matejki	17
Rysunek 11. Boisko przy ul. Białoruskiej	18



Rysunek 12. Sala gimnastyczna przy ulicy Piłsudskiego	18
Rysunek 13. Port Jachtowy	19
Rysunek 14. Wykaz miejskich obiektów sportowych na terenie miasta.....	20
Rysunek 15. Zagospodarowanie terenu przy CEZiT w Świnoujściu.....	21
Rysunek 16. Budowana pływalnia przy CEZiT w Świnoujściu	21
Rysunek 17. Budowana sala sportowa przy CEZiT w Świnoujściu	22
Rysunek 18. Budowana przystań jachtowa w Łunowie - lokalizacja.....	22
Rysunek 19. Wizualizacja przystani jachtowej w Łunowie.....	23
Rysunek 20. Obiekty sportowe przy Liceum Ogólnokształcącym w Świnoujściu.....	24
Rysunek 21. Tereny rekreacyjne w Świnoujściu.....	25
Rysunek 22. Lokalizacja prywatnych obiektów sportowych w Świnoujściu	27
Rysunek 23. Wydatki budżetów wybranych miast w dziale 926 - kultura fizyczna na 1 mieszkańca w latach 2013-2017 [PLN]	39
Rysunek 24. Wydatki budżetów wybranych miast w dziale 926 - kultura fizyczna na 1 mieszkańca w roku 2017 [PLN]	39
Rysunek 25. Dotacje w dziale 926 - kultura fizyczna na 1 mieszkańca w roku 2017 w budżetach wybranych miast [PLN]	40
Rysunek 26. Podział miasta na sześć jednostek przestrzennych	42
Rysunek 27. Proszę wskazać, które z poniższych stwierdzeń najtrafniej Pana/ią opisuje. [N=592]..	43
Rysunek 28. Proszę wskazać, które z poniższych stwierdzeń najtrafniej Pana/ią opisuje. [N=592] - według płci.....	43
Rysunek 29. Proszę wskazać, które z poniższych stwierdzeń najtrafniej Pana/ią opisuje. [N=592] - według wieku.....	43
Rysunek 30. Jak często uprawia Pan/i sport? [N=592]	44
Rysunek 31. Jak często uprawia Pan/i sport? [N=592] - według płci	44
Rysunek 32. Jak często uprawia Pan/i sport? [N=592] - według wieku	44
Rysunek 33. Jakie są główne powody, dla których uprawia Pan/i sport? [N=444]	45
Rysunek 34. Jaka przeszkoda ogranicza Pana/Panią w uprawianiu sportu/ w aktywności fizycznej? [N=148]	46
Rysunek 35. Jaka przeszkoda ogranicza Pana/Panią w uprawianiu sportu/ w aktywności fizycznej? [N=148] - problemy z dojazdem/transportem, a lokalizacja obiektów sportowych	46
Rysunek 36. Jakie formy rekreacji najbardziej Panu/i odpowiadają, biorąc pod uwagę intensywność wysiłku? [N=444]	47
Rysunek 37. Jakie formy rekreacji najbardziej Panu/i odpowiadają, biorąc pod uwagę intensywność wysiłku? [N=444] - według płci	47
Rysunek 38. Jakie formy rekreacji najbardziej Panu/i odpowiadają, biorąc pod uwagę intensywność wysiłku? [N=444] - według wieku.....	47
Rysunek 39. Jakie formy rekreacji najbardziej Panu/i odpowiadają, biorąc pod uwagę intensywność wysiłku? [N=444] - według częstotliwości uprawiania sportu	47
Rysunek 40. W jaki sposób uprawia Pan/i sport? [N=444]	49
Rysunek 41. W jaki sposób uprawia Pan/i sport? [N=444] - według wieku	49
Rysunek 42. Jakie wydatki ponosi Pan/i miesięcznie w związku z uprawianiem sportu? [N=444]	50
Rysunek 43. Jak ocenia Pan/i te wydatki? [N=444]	50
Rysunek 44. Jakie wydatki ponosi Pan/i miesięcznie w związku z uprawianiem sportu? [N=444] - według wieku.....	50
Rysunek 45. Jak ocenia Pan/i te wydatki? [N=444] - według wieku	51
Rysunek 46. Jakie wydatki ponosi Pan/i miesięcznie w związku z uprawianiem sportu? Jak ocenia Pan/i te wydatki? [N=444].....	51
Rysunek 47. Czy zdarza się Panu/i jeździć poza Świnoujście, by uprawiać sport? [N=444]	51



Rysunek 48. Jaką kwotę miesięcznie był(a)by Pan/i gotowy/a wydawać w związku z uprawianiem sportu? [N=148]	53
Rysunek 49. Jaką kwotę miesięcznie był(a)by Pan/i gotowy/a wydawać w związku z uprawianiem sportu? [N=148] - według wieku.....	53
Rysunek 50. Proszę ustosunkować się poniższych stwierdzeń dotyczących kultury fizycznej. [N=592]	55
Rysunek 51. Czy jest Pan(i) ogólnie zadowolony(a) z infrastruktury sportowej znajdującej się w Świnoujściu i w okolicy Pana/i zamieszkania? [N=592]	55
Rysunek 52. Czy jest Pan(i) ogólnie zadowolony(a) z infrastruktury sportowej znajdującej się w okolicy Pana/i zamieszkania? [N=592] - średnia ocena według miejsca zamieszkania (z pominięciem odpowiedzi „nie wiem”).....	56
Rysunek 53. Proszę ocenić dostępność obiektów infrastruktury sportowej w Świnoujściu oraz w okolicy zamieszkania. [N=592]	57
Rysunek 54. Proszę ocenić dostępność obiektów infrastruktury sportowej w okolicy zamieszkania. [N=592] - średnia ocena według miejsca zamieszkania (z pominięciem odpowiedzi „nie wiem”)	57
Rysunek 55. Proszę ocenić jakość obiektów infrastruktury sportowej w Świnoujściu oraz w okolicy zamieszkania. [N=592].....	58
Rysunek 56. Proszę ocenić jakość obiektów infrastruktury sportowej w okolicy zamieszkania. [N=592] - średnia ocena według miejsca zamieszkania (z pominięciem odpowiedzi „nie wiem”)	59
Rysunek 57. W jaki sposób dowiaduje się Pan/i o ofercie sportowo-rekreacyjnej Świnoujścia (m.in. wydarzeniach sportowych, zajęciach sportowych, budowie/remontcie obiektów infrastruktury sportowej)? [N=592].....	60
Rysunek 58. Jak ocenia Pan/i działania Miasta Świnoujście na rzecz promocji aktywności fizycznej wśród mieszkańców? [N=592]	60
Rysunek 59. Jak ocenia Pan/i działania Miasta Świnoujście na rzecz promocji aktywności fizycznej wśród mieszkańców? [N=592] - według płci	61
Rysunek 60. Jak ocenia Pan/i działania Miasta Świnoujście na rzecz promocji aktywności fizycznej wśród mieszkańców? [N=592] - według płci	61
Rysunek 61. Czy w 2018 roku brał/a Pan/i udział w imprezie sportowej w Świnoujściu? [N=592]....	61
Rysunek 62. Któremu klubowi sportowemu ze Świnoujścia Pan/i kibicuje? [N=592]	62
Rysunek 63. Proszę ocenić, jak ważna jest dla Pana/i obecność takich obiektów w Świnoujściu. [N=592]	65
Rysunek 64. Cele strategiczne i operacyjne	70



Załączniki

Badanie ilościowe CAPI/CAWI

Szanowni Państwo,

Grupa BST sp. z o.o. na zlecenie Urzędu Miasta Świnoujście realizuje zamówienie pn. *Strategia rozwoju sportu Miasta Świnoujście na lata 2019 - 2028. Badanie jest w pełni anonimowe. Jego wyniki posłużą do opracowania celów rozwoju sportu, a także zaplanowania działań.*

Dziękujemy za poświęcony czas.

Grupa BST

Metryka

A. Płeć a. Kobieta b. Mężczyzna	B. Czy posiada Pan(i) dzieci do 18 roku życia? a. Tak, ile?
C. Wiek a. poniżej 15 lat b. 15-24 lata c. 25-34 lata d. 35-44 lata e. 45-54 lata f. 55-64 lata g. 65 lat i więcej	D. Czy jest Pan(i) osobą z niepełnosprawnością? a. Nie b. Tak
E. Status zawodowy a. Student/uczeń b. Emeryt/rencista c. Pracujący d. Bezrobotny/poszukujący pracy e. Przedsiębiorca (działalność gospodarcza) f. Przebywam w domu	F. Dochód netto („na rękę”) na 1 osobę w gospodarstwie domowym: a. Do 500 zł b. Od 501 do 1000 zł c. Od 1001 do 1500 zł d. Od 1501 do 2000 zł e. Od 2001 do 2500 zł f. Od 2501 do 3500 zł g. Powyżej 3500 zł h. Odmowa odpowiedzi
G. Status rodzinny a. Kawaler/panna b. Żonaty/zamężna c. W związku nieformalnym d. Rozwodnik/rozwódka e. Wdowiec/wdowa f. Odmowa odpowiedzi g. Inna odpowiedź, jaka?	H. Miejsce zamieszkania a. Jednostka 1 b. Jednostka 2 c. Jednostka 3 d. Jednostka 4 e. Jednostka 5 f. Jednostka 6



Pytanie weryfikujące

1. Czy obecnie jest Pan/i mieszkańcem Świnoujścia?
 - a. Tak
 - b. Nie (→ zakończenie badania)

Aktywność sportowa mieszkańców

1. Proszę wskazać, które z poniższych stwierdzeń najtrafniej Pana/ią opisuje.
 - a. Sport uprawiam codziennie - sport jest elementem mojego życia.
 - b. Sport uprawiam jak najczęściej - sport jest ważnym aspektem mojego życia.
 - c. Sport uprawiam tylko od czasu do czasu.
 - d. Nie lubię uprawiać sportu.
2. Jak często uprawia Pan/i sport?
 - a. kilka razy w tygodniu
 - b. raz w tygodniu
 - c. rzadziej niż raz w tygodniu
 - d. nie uprawiam sportu (→ przejście do pytania 4)
3. Jakie są główne powody, dla których uprawia Pan/i sport?

Możliwość wskazania kilku odpowiedzi.

 - a. dla zdrowia
 - b. dla lepszego samopoczucia, żeby odreagować stres
 - c. dla przyjemności i zabawy
 - d. sport stał się modny
 - e. żeby dobrze wyglądać, mieć ładną sylwetkę
 - f. sposób spędzania wolnego czasu z przyjaciółmi, rodziną
 - g. inny, jaki?
 - h. nie wiem, trudno powiedzieć
→ po pytaniu 3 przejście do pytania 5
4. Jaka przeszkoda ogranicza Pana/Panią w uprawianiu sportu/ w aktywności fizycznej?

Możliwość wskazania kilku odpowiedzi.

 - a. brak czasu
 - b. lenistwo
 - c. oferta nie jest dostosowana do moich potrzeb
 - d. brak odpowiedniej infrastruktury sportowej
 - e. stan zdrowia lub niepełnosprawność
 - f. zbyt wysokie koszty
 - g. problemy z dojazdem/transportem
 - h. inna, jaka?
 - i. nie dostrzegam żadnych przeszkód
5. Jakie formy rekreacji najbardziej Panu/i odpowiadają, biorąc pod uwagę intensywność wysiłku?
 - a. intensywne (np. bieganie, aerobik, pływanie dystansowe, siłownia)
 - b. średnio intensywne (np. rekreacyjne gry ruchowe, jazda na rolkach, nordic walking)
 - c. relaksacyjne (np. spacerowanie, wędkowanie, taniec, joga)
 - d. żadne z powyższych.



6. Jaką dyscyplinę Pan/i uprawia, a jakie chciałby Pan/i uprawiać.

Możliwość wskazania kilku odpowiedzi.

Dyscyplina sportu	Uprawiam	Chciał(a)bym uprawiać	Nie uprawiam i nie chcę uprawiać
	<i>(dotyczy osób, które w pyt. 2 zaznaczyły a, b lub c)</i>	<i>(dotyczy każdego respondenta)</i>	
1) bieganie, jogging			
2) fitness, siłownia, cross fit, aerobik			
3) gimnastyka i ćwiczenia, joga, pilates			
4) golf			
5) jazda konna			
6) jazda na rolkach, deskorolce, hulajnodze			
7) jazda na rowerze, kolarstwo			
8) kajakarstwo			
9) kitesurfing, skimboarding			
10) koszykówka			
11) lekkoatletyka (inna niż bieganie i jogging)			
12) nordic walking			
13) piłka nożna			
14) piłka ręczna			
15) piłka siatkowa			
16) pływanie, nurkowanie			
17) spacerowanie			
18) sporty na lodzie (jazda na łyżwach, hokej, curling)			
19) sporty plażowe (siatkówka, piłka nożna itp.)			
20) sporty zimowe (narty, snowboard)			
21) surfing, windsurfing			
22) sztuki walki			
23) taniec			
24) tenis ziemny, tenis stołowy, squash, badminton			
25) wędkarstwo			
26) żeglarstwo			
27) Inne, jakie?			

Pytania 7, 8, 9, 10 i 11 skierowane są do osób, które w pyt. 2 zaznaczyły odp. a, b lub c (uprawiają sport)

7. W jaki sposób uprawia Pan/i sport?

- a. samotnie
- b. w grupie znajomych
- c. w klubie sportowym, na zajęciach zorganizowanych
- d. korzystam z miejskiej infrastruktury sportowej (boiska, siłownie zewnętrzne, hala, pływalnia i inne)

8. Jakie wydatki ponosi Pan/i miesięcznie w związku z uprawianiem sportu?

- a. 0 zł (brak wydatków)
- b. do 25 zł
- c. 26-50 zł
- d. 51-100 zł
- e. 101-200 zł
- f. 201-500 zł
- g. powyżej 500 zł



9. Jak ocenia Pan/i te wydatki?

- a. bardzo wysokie
- b. dość wysokie
- c. w sam raz
- d. dość niskie
- e. bardzo niskie

10. Czy zdarza się Panu/i jeździć poza Świnoujście, by uprawiać sport?

- a. Nie, nigdy
- b. Tak, kilka razy w tygodniu
- c. Tak, raz w tygodniu
- d. Tak, kilka razy w roku
- e. Tak, raz na rok lub rzadziej

11. Proszę wskazać dokąd Pan/i jeździ uprawiać sport (miejsce, kraj) oraz jaka to dyscyplina sportu.

Lp.	miejsce (miejsceowość, kraj)	dyscyplina sportu
1		
2		
3		

Pytanie 12 skierowane do osób, które w pyt. 2 zaznaczyły odp. d (nie uprawiają sportu)

12. Jaką kwotę miesięcznie był(a)by Pan/i gotowy/a wydawać w związku z uprawianiem sportu?

- a. 0 zł (brak wydatków)
- b. do 25 zł
- c. 26-50 zł
- d. 51-100 zł
- e. 101-200 zł
- f. 201-500 zł
- g. powyżej 500 zł
- h. Nie interesuje mnie uprawianie sportu i nie ma to związku z wydatkami.

Dopasowanie do mieszkańców

13. Proszę ustosunkować się poniższych stwierdzeń dotyczących kultury fizycznej w skali od 0 do 5, gdzie 0 oznacza nie wiem, 1 - zdecydowanie się nie zgadzam, 2 - nie zgadzam się, 3 - ani tak, ani nie, 4 - zgadzam się, a 5 - zdecydowanie się zgadzam.

Stwierdzenie	Ocena (0-5)
1) W Świnoujściu jest wystarczająca liczba miejsc do uprawiania sportu.	
2) Oferta do uprawiania sportu w Świnoujściu jest bogata i każdy znajdzie coś dla siebie.	
3) Dzieci uczęszczające do szkoły podstawowej mogą korzystać z szerokiej oferty sportowej w Świnoujściu <u>w trakcie zajęć w szkole.</u>	
4) Dzieci uczęszczające do szkoły podstawowej mogą korzystać z szerokiej oferty sportowej w Świnoujściu <u>poza szkołą.</u>	
5) Młodzież uczęszczająca do szkoły ponadpodstawowej może korzystać z szerokiej oferty sportowej w Świnoujściu <u>w trakcie zajęć w szkole.</u>	
6) Młodzież uczęszczająca do szkoły ponadpodstawowej może korzystać z szerokiej oferty sportowej w Świnoujściu <u>poza szkołą.</u>	
7) Dorośli mogą korzystać z szerokiej oferty sportowej w Świnoujściu.	
8) Seniorzy mogą korzystać z szerokiej oferty sportowej w Świnoujściu.	



14. Czy jest Pan(i) ogólnie zadowolony(a) z infrastruktury sportowej znajdującej się w Świnoujściu i w okolicy Pana/i zamieszkania? Proszę ocenić w skali od 0 do 5, gdzie 0 oznacza nie wiem, 1 oznacza zdecydowanie niezadowolony, 2 - raczej niezadowolony, 3 - ani zadowolony, ani niezadowolony, 4 - raczej zadowolony, 5 - zdecydowanie zadowolony. Następnie proszę uzasadnić odpowiedź.

lokalizacja	ocena (0-5)	Uzasadnienie odpowiedzi
1) w mieście		
2) w okolicy zamieszkania		

15. Proszę ocenić dostępność i jakość obiektów infrastruktury sportowej w Świnoujściu oraz w okolicy, w której Pan/i mieszka w skali od 0 do 5, gdzie 0 oznacza nie wiem, 1 - bardzo źle, 2 - źle, 3 - przeciętnie, 4 - dobrze, 5 - bardzo dobrze. Proszę uzasadnić podane oceny.

	lokalizacja	ocena (0-5)	Uzasadnienie odpowiedzi
1) Dostępność	1a) w mieście		
	1b) w okolicy zamieszkania		
2) Jakość	2a) w mieście		
	2b) w okolicy zamieszkania		

16. W jaki sposób dowiaduje się Pan/i o ofercie sportowo-rekreacyjnej Świnoujścia (m.in. wydarzeniach sportowych, zajęciach sportowych, budowie/remontcie obiektów infrastruktury sportowej)? *Możliwość wskazania kilku odpowiedzi.*

- lokalna telewizja
- lokalne radio
- lokalna prasa
- Internet - strona www.swinoujscie.pl
- Internet - inna strona internetowa, jaka?
- Internet - media społecznościowe
- tablice informacyjne
- ulotki/broszury
- inne źródło informacji, jakie?
- Nie interesuje mnie oferta sportowo-rekreacyjna Świnoujścia, nie szukam informacji na ten temat.

17. Jak ocenia Pan/i działania Miasta Świnoujście na rzecz promocji aktywności fizycznej wśród mieszkańców? Proszę uzasadnić odpowiedź.

- Bardzo dobrze - dlaczego?
- Raczej dobrze - dlaczego?
- Przeciętnie - dlaczego?
- Raczej źle - dlaczego?
- Bardzo źle - dlaczego?
- Nie interesuję się tym - nie potrafię ocenić.

Sport zawodowy w mieście

18. Czy w 2018 roku brał/a Pan/i udział w imprezie sportowej jako widz w Świnoujściu?

- Nie
- Tak - *proszę podać nazwy, w jakich imprezach Pan/i uczestniczył/a. Możliwość wskazania kilku odpowiedzi.*
 -
 -
 -

19. Któremu klubowi sportowemu ze Świnoujścia Pan/i kibicuje? Proszę podać nazwy klubów.

-
-
-
- żadnemu



20. Jaka dyscyplina sportu w pierwszej kolejności kojarzy się Panu/i ze Świnoujściem?

.....

21. Proszę podać imię i nazwisko sportowca, który/a, w Pana/i opinii, jest najpopularniejszy/a w Świnoujściu.

.....

Przyszłość sportu w Świnoujściu

22. Proszę wymienić 3 najważniejsze dla Świnoujścia dyscypliny sportu.

- a.
- b.
- c.

23. Proszę wskazać, jakie działania miasto Świnoujście powinno zrealizować w najbliższych latach w zakresie rozwoju sportu w mieście.

Wyszczególnienie	Przykład inwestycji (Proszę wskazać nie więcej niż po 1 przykładzie.)
1) Budowa nowego obiektu:	
2) Remont istniejącego obiektu:	
3) Działanie promocyjne, edukacyjne:	

24. Proszę ocenić, jak ważna jest dla Pana/i obecność takich obiektów w Świnoujściu. Ważność należy określić w skali od 0 do 5, gdzie 0 oznacza nie wiem, trudno powiedzieć, 1 - w ogóle nieważne, 2 - mało ważne, 3 - ani ważne, ani nieważne, 4 - ważne, 5 - bardzo ważne.

Obiekty infrastruktury sportowej	Ocena (0-5)
1) Basen kryty (całoroczny)	
2) Basen otwarty	
3) Boisko piłkarskie	
4) Boisko plenerowe / osiedlowe	
5) Hala sportowa	
6) Kompleks boisk, wybudowanych w ramach programu „Moje Boisko - Orlik 2012”	
7) Korty do squasha / ricocheta	
8) Korty tenisowe	
9) Kręgielnia	
10) Lodowisko	
11) Obiekt lekkoatletyczny	
12) Port jachtowy	
13) Przyszkolna hala / sala sportowa	
14) Przyszkolne boiska do piłki nożnej / siatkówki / koszykówki	
15) Przyszkolne urządzenia lekkoatletyczne	
16) Sala fitness	
17) Siłownia	
18) Siłownia plenerowa	
19) Skatepark	
20) Stół pingpongowy	
21) Street workout / kalistenika / parkour	
22) Ścianka wspinaczkowa	
23) Tory rowerowe	
24) Strzelnica	
25) Inny, jaki?	



Indywidualny wywiad pogłębiony z osobami działającymi w obszarze sportu i kultury fizycznej w Świnoujściu

Dzień dobry,

Nazywam się ... i jestem pracownikiem Grupy BST. Na zlecenie Urzędu Miasta Świnoujście realizujemy zamówienie pn. *Strategia rozwoju sportu Miasta Świnoujście na lata 2019 - 2028. Strategia da wskazania co do celów rozwoju sportu, a także zawrze zestaw przedsięwzięć do realizacji, aby osiągnąć wyznaczone cele.*

Wstęp

0. Rodzaj respondenta (wypełnia moderator wywiadu)

- Działacz z lokalnego klubu lub organizacji sportowej
- Podmiot gospodarczy zajmujący się edukacją w zakresie sportu (PKD 85.51 Z)
- Zastępca Prezydenta Miasta właściwy do spraw sportu
- Przedstawiciel Ośrodka Sportu i Rekreacji w Świnoujściu
- Sportowiec

Pytania ogólne

- Na początek proszę się przedstawić i czym Pan/i się zajmuje w Świnoujściu w związku ze sportem i aktywnością fizyczną. (moderator: dopytać o działalność w przeszłości; na czym polega obecna działalność)
- Jaki wpływ na rozwój sportu i aktywności fizycznej w Świnoujściu ma Pana/i działalność? Jaki jest jej cel?
- Jakie są, Pana/i zdaniem, najważniejsze wydarzenia/działania w zakresie sportu w Świnoujściu w ostatniej dekadzie? (moderator: wyjaśnić, że nie chodzi o imprezy, wydarzenia sportowe, lecz o działania związane ze sportem, np. uruchomienie/zamknięcie jakiegoś obiektu, dofinansowanie jakiejś aktywności, uruchomienie/zamknięcie klasy/szkoły sportowej itd.) Proszę ocenić wymienione działania - z czego one wynikały? Czy ich skutek jest pozytywny, czy negatywny? Dlaczego?
- W jakim kierunku w ostatnich latach zmierzał świnoujski sport? Czy nastąpiły jakieś zmiany? Jeśli tak to jakie?
- Jakie są największe wyzwania/trudności w związku z działalnością sportową w Świnoujściu?
- Czy zna Pan/i obecnie funkcjonującą Radę Sportu Miasta Świnoujście? Jak Pan/i ocenia funkcjonowanie Rady Sportu Miasta Świnoujście? Moderator: dodatkowe pytania zastępcy prezydenta miasta: Kto wchodzi w skład Rady Sportu? Na jakiej zasadzie? Jakie są jej zadania?
- Czy w Pana/i opinii obecna oferta sportowa Świnoujścia odpowiada na potrzeby różnego typu mieszkańców? (Moderator: zwrócić uwagę na takie grupy jak: dzieci, młodzież, osoby dorosłe, seniorzy, osoby z niepełnosprawnościami) Jeśli nie, proszę wskazać jakie dostrzega Pan/i niedociągnięcia w tym zakresie, jakie są potrzeby i jakie sugeruje Pan/i zmiany do wprowadzenia.
- Czy Miasto powinno wyznaczyć kluczowe dyscypliny sportu, na których finansowaniu i rozwoju będzie się skupiać? Jeśli tak, to jakie dyscypliny powinny być? Na jakiej podstawie należy takie dyscypliny wybrać? Jakie warunki ich uprawiania obecnie są w Świnoujściu, a czego brakuje? Czy występuje popyt na uprawianie ich?



Pytania do poszczególnych typów respondentów

Uwaga dla moderatora: dobrać blok w zależności od pytania wstępnego o numerze 0.

a. Działacz z lokalnego klubu lub organizacji sportowej

9. Jak ocenia Pan/i zainteresowanie działalnością Pana/i klubu/organizacji w ostatnich latach? (moderator: omówić frekwencję na wydarzeniach, zainteresowanie uprawianiem sportu - liczba zawodników, inne elementy świadczące o zainteresowaniu lub jego braku)
10. Czy w swojej działalności sportowej współpracuje Pan/i z miastem Świnoujście? Czy korzysta Pan/i z jakichkolwiek zasobów miasta (moderator: przykładowo obiekty sportowe, środki finansowe, promocja, patronat)?
11. Czy w swojej działalności realizują Państwo również zadania publiczne samorządu gminnego - Urzędu Miasta Świnoujścia? Jeśli nie to dlaczego? Jeśli tak to proszę powiedzieć od ilu lat/ile razy, co Państwo realizują, w jaki sposób. Jak Państwo to oceniają? Co można by usprawnić? W jaki sposób?
12. Czy Pana/i klub/organizacja kiedykolwiek otrzymał/a dofinansowanie z Urzędu Miasta Świnoujście? Proszę powiedzieć kiedy, na co, czy było przydatne, wystarczające, czy przyniosło oczekiwane efekty. Czy nadal otrzymują Państwo dofinansowanie? Proszę opisać jak często, w jakiej kwocie, na jakich warunkach, na co przeznaczane, czy przynosi efekty. Jak oceniają Państwo współpracę z Urzędem Miasta w kwestiach wsparcia finansowego?

b. Podmiot gospodarczy zajmujący się edukacją w zakresie sportu (PKD 85.51 Z)

13. Od kiedy prowadzi Pan/i działalność gospodarczą w zakresie sportu? Od kiedy prowadzi ją Pan/i w Świnoujściu?
14. Jaki jest profil tej działalności? Co spowodowało wybór właśnie tego typu działalności? Czy przed otwarciem firmy dostrzegali/a Pan/i zapotrzebowanie na tego typu ofertę w Świnoujściu?
15. Jak ocenia Pan/i swoją działalność w Świnoujściu obecnie? Czy czuje Pan/i, że ma wyrobioną markę? Jak ocenia Pan/i popyt na Pana/i ofertę?
16. Jak Pan/i sądzi, jak popyt na ofertę Pana/i formy będzie się kształtował w ciągu najbliższej dekady? Jakie ma Pan/i plany w zakresie swojej działalności na te 10 lat?
17. Czy Świnoujście oferuje dobre warunki do prowadzenia działalności gospodarczej związanej ze sportem? Proszę uzasadnić odpowiedź. Jakie są mocne i słabe strony prowadzenia sportowej działalności gospodarczej w Świnoujściu? Jakie usprawnienia można by wprowadzić w tym zakresie?

c. Zastępca Prezydenta Miasta właściwy do spraw sportu

18. Na jakiej zasadzie/podstawie dotychczas realizowali Państwo działania w zakresie sportu i aktywności fizycznej? Czy działania wyznaczała jakaś strategia, czy były to plany podejmowane przez Radę Sportu czy inny podmiot? Proszę o omówienie zagadnienia.
19. Proszę ocenić warunki finansowania sportu w Świnoujściu. Jak zmieniały się w ostatnich 5-10 latach? Co na to wpływało? Jakie zalety i wady obecnego systemu? Co można by poprawić? W jaki sposób?
20. Jak ocenia Pan/i funkcjonujący w Świnoujściu system stypendialny w zakresie sportu? Jakie są jego zalety i wady? Co można by poprawić? W jaki sposób?
21. W Świnoujściu od 2009 do 2018 roku istniało liceum sportowe. Proszę powiedzieć, co zdecydowało o utworzeniu takiego liceum? Jak ono funkcjonowało? Co zdecydowało o jego zamknięciu? Co zaproponowano uczniom w zamian? Jaka jest obecnie sportowa oferta edukacyjna w mieście? Z czego wynika taka oferta? W jaki sposób podejmowane są decyzje odnośnie do sportowej oferty edukacyjnej w Świnoujściu?



d. Przedstawiciel Ośrodka Sportu i Rekreacji w Świnoujściu

22. Jakie cele w zakresie sportu i aktywności fizycznej stawia sobie OSiR? Czy te cele różnią się od celów sprzed 5-10 lat? W jaki sposób? Z czego to wynika?
23. Jaka jest rola OSiR w rozwoju sportu i kultury fizycznej w Świnoujściu? Jak Pan/i ocenia spełnianie tej roli?

e. Sportowiec

24. Proszę pokrótce opisać Pana/i karierę sportową w kontekście powodu wyboru dyscypliny, warunków uprawiania jej w Świnoujściu oraz tutejszych możliwości rozwoju.
25. Jak ocenia Pan/i możliwości rozwoju sportu zawodowego w Świnoujściu? Jaki sport, Pana/i zdaniem, jest wizytówką Świnoujścia? Jaka dyscyplina ma najlepsze warunki rozwoju? Jakie znaczenie ma infrastruktura w rozwoju sportu zawodowego w danej dyscyplinie? Czy Świnoujście daje możliwości rozwoju zawodowym sportowcom?
26. Czy Świnoujście kojarzy się polskim sportowcom z jakąś konkretną dyscypliną sportową? Jeśli tak to jaka to dyscyplina? Z czego to wynika? Jeśli nie to jaka dyscyplina mogłaby być wiodącą w Świnoujściu? Dlaczego? Jakie działania w tym kierunku polecał(a)by Pan/i podjąć?
27. Jak ocenia Pan/i politykę sportową Świnoujścia w ostatnich 5-10 latach? Jakie były jej zalety i wady? Co można by poprawić? W jaki sposób?

Zakończenie

28. Podczas warsztatów z mieszkańcami wypracowaliśmy wizję i cele rozwoju sportu w Świnoujściu przez najbliższe 10 lat. Wypracowana wizja brzmi:

Dobra infrastruktura umożliwi upowszechnienie sportu wśród mieszkańców Świnoujścia. Dzięki odpowiedniemu finansowaniu trenerów i klubów, zapewnionemu poprzez sprawiedliwy podział środków, organizacje te prężnie funkcjonują. Wybitni sportowcy otrzymują wsparcie pozwalające im rozwijać się, dzięki czemu są przykładem dla dzieci i osób rozpoczynających przygodę ze sportem, ukazując im możliwości rozwoju.

Jak Pan/i ją ocenia? Czy jest realna?

Wypracowane cele brzmią:

- I. Budowa infrastruktury przydatnej do uprawiania sportu i organizacji wydarzeń, zawodów, imprez sportowych (sale, publiczność, noclegi, transport - tunel)
- II. Równouprawnienie w przydzielaniu środków, tj. proporcjonalne, odpowiednie, uczciwe kryteria, np.:
 - Wyniki sportowe
 - Dyscyplina, bo wpływa na potrzeby, np. strój, sprzęt
 - Liczba dzieci
 - Wielkość kadry
 - Wiek sportowców (na dzieci więcej niż na starszych)
 - Zaangażowanie w organizacji własnych i miejskich imprez sportowych
 - Koszt organizacji rozgrywek
- III. Wspieranie utalentowanych sportowców z dużymi osiągnięciami
- IV. Budowanie wzorców w oparciu o sportowców z osiągnięciami
- V. Ułatwienie dostępu do miejskiej infrastruktury (bezpłatne lub symboliczne)
- VI. Edukacja sportowa od najmłodszych lat

Jak Pan/i je ocenia? Czy są realne?

29. Czy chce Pan/i coś jeszcze dodać w temacie sportu i kultury fizycznej w Świnoujściu?



UZASADNIENIE

Zasadność podjęcia przedmiotowej uchwały wynika z art.7 ust.1 pkt 10 ustawy z dnia 8 marca 1990 r. o samorządzie gminnym (Dz. U. z 2019 r. poz. 506) oraz art. 27 ust 1 ustawy z dnia 5 czerwca 2010 r. o sporcie (Dz. U. z 2018 r. poz. 1263, zm. poz.1669). Ustawa o samorządzie gminnym wskazuje na kulturę fizyczną jako zadanie własne gminy natomiast ustawa o sporcie nakłada na gminę obowiązek tworzenia warunków, w tym organizacyjnych, sprzyjających rozwojowi sportu.

Strategia Rozwoju Sportu Miasta Świnoujście na lata 2019 – 2028 została opracowana metodą ekspercko – partycypacyjną przez konsorcjum firm: Biostat Katarzyna Tkocz – Wolny (lider konsorcjum) i Grupę BST Sp. o. o. (partner konsorcjum). Do pracy nad dokumentem Zarządzeniem Nr 168/2019 z dnia 15 marca br. Prezydent Miasta powołał 20 - osobowy zespół do spraw opracowania Strategii, w skład którego wchodził przedstawiciele Rady Miasta Świnoujście, Rady Sportu, Ośrodka Sportu i Rekreacji „Wyspiarz” i Urzędu Miasta.

W maju zostały ogłoszone konsultacje społeczne w celu zebrania, na specjalnie przygotowanym w tym celu formularzu, uwagi do przedstawionego projektu Strategii. Konsultacje miały zasięg ogólnogminny – w procesie konsultacji nie wpłynęły żadne uwagi.

Strategia jest dokumentem, zawierającym wnikliwą diagnozę sytuacji w mieście w zakresie infrastruktury sportowej, edukacji sportowej, wydatków i dotacji na kulturę fizyczną, a także oceny sportu w mieście z perspektywy mieszkańców. Podsumowanie diagnozy stanowi analiza mocnych i słabych stron, a także szans i zagrożeń dla sportu w Świnoujściu. Analiza SWOT stanowiła punkt wyjścia dla opracowania wizji rozwoju sportu, misji, a także celów strategicznych i operacyjnych. Wyznaczono cztery cele strategiczne, w ramach których łącznie wyodrębniono 10 celów operacyjnych. W Strategii przewidziano czternaście zadań do realizacji, wpisujących się w poszczególne cele, system jej wdrażania, monitoringu i ewaluacji.

Zapisy znajdujące się w prezentowanej strategii umożliwią prowadzenie odpowiednich działań wspierających rozwój tej bardzo ważnej dziedziny życia w naszym mieście .

Mając na uwadze powyższe, podjęcie przedmiotowej uchwały jest zasadne.