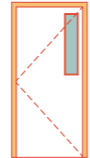
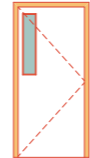
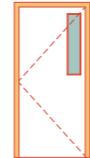
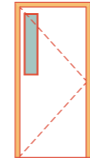
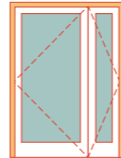
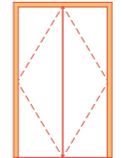
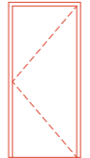
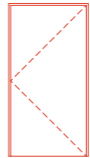


DRZWI ZEWNĘTRZNE I WEWNĘTRZNE

Symbol:	D1		D2		D3	D4	D5	DZ1
Ilość:	2	6	1	1	2	1	1	1
szerość:	1,00	1,00	1,00	1,00	1,50	1,30	0,95	1,05
wysokość:	2,05	2,05	2,05	2,05	2,05	2,05	2,05	2,02
Rodzaj skrzydła:	L	R	L	R	R	L	L	L
Kolor:	białe	białe	białe	białe	białe	białe	białe	
Materiał:	cpl	cpl	cpl	cpl	cpl	cpl	cpl	
Uwagi:								
Schemat:								

UWAGA:

1. Wszystkie drzwi wewnętrzne wykończone powłoką CPL zabezpieczyć dolną listwą ze stali nierdzewnej szczotkowanej (tz. brudownik, lub kick board)
2. Drzwi do sanitariatów, pomieszczeń gospodarczych schowków wyposażyc w listwę dolną z podcięciem - na indywidualne zamówienie,
3. Przed złożeniem zamówienia na stolarkę wykonawca sprawdzi wymiary otworów w naturze.

Charakterystyka budynku:

1. Budynek niski (trzy kondygnacje, trzecia w dachu stromym)
2. Kategoria zagrożenia ludzi: ZLII
3. Klasa odporności ogniowej: „B”

UWAGA:

wszystkie pomieszczenia objęte przebudową wyposażyc w czujki dymu. Pętle włączyć do istniejącej centrali SAP

Istniejące zabezpieczenia przeciwpożarowe:

- centrala sygnalizacji pożaru wykonana w 2017r.
- urządzenie transmisji pożaru
- czujki dymu we wszystkich pomieszczeniach na stały pobyt ludzi
- oświetlenie awaryjne
- oświetlenie ewakuacyjne
- wyłącznik główny prądu
- hydranty DN25 na wszystkich kondygnacjach

Dla obiektu opracowano w 2013r. ekspertyzę techniczną nr 103/2013 w oparciu o którą uzyskano postanowieniem (wz.5595.33.2014) Zachodniopomorskiego Komendanta Wojewódzkiego Straży Pożarnej zgodę na rozwiązania zastępcze zaproponowane w ekspertyzie.

PRACOWNIA JACKOWSKI STUDIO ZASTRZEGA PRAWA AUTORSKIE ZGODNIE Z USTAWĄ O PRAWIE AUTORSKIM I PRAWACH POKREWNYCH Z DNIA 04.02.1994 (Dziennik Ustaw nr 24 poz. 83 z dnia 23.02.1994). WYKORZYSTYWANIE I KOPIOWANIE TEGO PROJEKTU ORAZ WPROWADZANIE ZMIAN W PROJEKCIE BEZ WIEDZY I ZGODY AUTORA JEST ZABRONIONE.

UWAGI:
PRZED PRZYSTĄPIENIEM DO ROBÓT BUDOWLANYCH, WYKONAWCA JEST ZOBOWIĄZANY DO SPRAWDZENIA WYMIARÓW W NATURZE. W PRZYPADKU JAKICHKOLWIEK ROZBIEŻNOŚCI I RÓŻNIC MIĘDZY PROJEKTEM A STANEM ISTNIEJĄCYM NALEŻY POINFORMOWAĆ ARCHITEKTA PROWADZĄCEGO PROJEKT.

- W SPRAWACH NIE OKREŚLONYCH DOKUMENTACJĄ OBOWIĄZUJĄ:
- PRAWO BUDOWLANE
 - WARUNKI TECHNICZNE JAKIM POWINNY ODPOWIADAĆ BUDYNKI I ICH USYTUOWANIE
 - WARUNKI TECHNICZNE WYKONANIA I ODBIORU ROBÓT BUDOWLANYCH - REMONTOWYCH (WG. MB I ITB)
 - WYTYCZNE, INSTRUKCJE, ŚWIADECTWA DOPUSZCZENIA, ATTESTY ITB, WARUNKI TECHNICZNE PRODUCENTÓW

JackowskiStudio

71-043 Szczecin 518 60 80 66
ul. Kazimierska 2A/2 505 42 48 65

info@jackowskistudio.com
www.jackowskistudio.com

PROJEKTOWAŁ:	NR UPRAWNIENI:	PODPIS:
mgr inż. arch. PAWEŁ JACKOWSKI	71ZPOJA/ OKK/2007	
mgr inż. arch. DOMINIKA JACKOWSKI	61ZPOJA/ OKK/2007	

PROJEKT:
PRZEBUDOWA PRZEDSZKOLA MIEJSKIEGO w Świnoujściu
Publiczne Przedszkole Miejskie nr 9 ul. Sosnowa, Świnoujście

INWESTOR:
Urząd Miasta Świnoujście, Wydział Infrastruktury i Zieleni Miejskiej, ul. Wojska
Polskiego 1/5, 72-600 Świnoujście

TYTUŁ RYSUNKU:
Zestawienie stolarki

DATA:	NR RYSUNKU:	ZMIANA:
marzec 2018	06	
SKALA 1:1		

**BUDOWALNO-
WYKONAWCZY**