


Nazwa i adres jednostki sprawozdawczej  <b>Gmina - Miasto Świnoujście</b>  ul. Wojska Polskiego 1/5 72-600 ŚWINOUJŚCIE	<b>BILANS</b> <b>z wykonania budżetu</b> <b>państwa, jednostki</b> <b>samorządu terytorialnego</b>  <b>Miasto Świnoujście</b>  sporządzony na dzień <b>31-12-2010 r.</b>	Adresat:  Regionalna Izba Obrachunkowa w Szczecinie
		Wysłać bez pisma przewodniego 12DF45648F154B9C 
Numer identyfikacyjny REGON  <b>811684290</b>		

AKTYWA	Stan na początek roku	Stan na koniec roku	PASYWA	Stan na początek roku	Stan na koniec roku
I Środki pieniężne	10 981 987,36	4 076 896,66	I Zobowiązania	70 475 471,83	61 624 853,06
I.1 Środki pieniężne	10 981 987,36	4 076 896,66	I.1 Zobowiązania finansowe	68 284 000,00	59 484 000,00
I.1.1 Środki pieniężne budżetu	10 953 230,59	4 049 371,73	I.1.1 Krótkoterminowe (do 12 miesięcy)	0,00	0,00
I.1.2 Środki pieniężne funduszy pomocowych	49,16	0,00	I.1.2 Długoterminowe (powyżej 12 miesięcy)	68 284 000,00	59 484 000,00
I.1.3 Pozostałe środki pieniężne	28 707,61	27 524,93	I.2 Zobowiązania wobec budżetów	2 179 031,71	2 131 671,58
II Należności i rozliczenia	249 335,59	1 070 235,45	I.3 Pozostałe zobowiązania	12 440,12	9 181,48
II.1 Należności finansowe	0,00	0,00	II Aktywa netto budżetu	-59 032 091,51	-56 328 309,53
II.1.1 Krótkoterminowe (do 12 miesięcy)	0,00	0,00	II.1 Nadwyżka (+) lub niedobór (-) wykonania budżetu	-16 781 634,49	8 596 853,99
II.1.2 Długoterminowe (powyżej 12 miesięcy)	0,00	0,00	II.1.1 Nadwyżka budżetu (+)	0,00	8 596 853,99
II.2 Należności od budżetów	25 689,69	34 291,75	II.1.2 Niedobór budżetu (-)	-27 277 482,14	0,00
II.3 Pozostałe należności i rozliczenia	223 645,90	1 035 943,70	II.1.3 Niewykonane wydatki (-)	0,00	0,00
III Inne aktywa	212 057,37	149 411,42	II.1.4 Wynik na funduszach pomocowych (+,-)	10 495 847,65	0,00
			II.2 Wynik na operacjach niekasowych (+,-)	-2,79	-16 588,66
			II.3 Rezerwa na niewygasające wydatki	2 595 468,00	636 337,00
			II.4 Fundusze pomocowe (bez pozycji 1.4)	-6 578 495,30	0,00
			II.5 Środki z prywatyzacji	0,00	0,00
			II.6 Skumulowana nadwyżka lub niedobór na zasobach budżetu (+,-)	-38 267 426,93	-65 544 911,86
			III Inne pasywa	0,00	0,00

SKARBNIK MIASTA

*[Signature]*  
mgr Katarzyna Górnika-Szczub

2011-04-22

PREZYDENT MIASTA

*[Signature]*  
mgr inż. Janusz Śmukiewicz

(główny księgowy budżetu państwa, skarbnik) rok, miesiąc, dzień

Inspektor Biura Budżetu

12DF45648F154B9C

(minister, członkowie zarządu)

*[Signature]*  
mgr Katarzyna Golik

*[Signature]*  
mgr Piotr Teterczak

<b>Suma aktywów</b>	<b>11 443 380,32</b>	<b>5 296 543,53</b>	<b>Suma pasywów</b>	<b>11 443 380,32</b>	<b>5 296 543,53</b>

Informacje uzupełniające:

Symbol	Opis	Wartość
1.	Udzielone gwarancje i poręczenia	12 136 523,00

SKARBNIK MIASTA

*[Signature]*  
mgr Barbara Cichocińska

(główny księgowy budżetu państwa, skarbnik)

2011-04-22

rok, miesiąc, dzień

PREZYDENT MIASTA

*[Signature]*  
mgr inż. Janusz Zmurkiewicz


(minister, członkowie zarządu)

BeSTiaspekt: Jura Budżetu

Skarbnik 12DF45648F154B9C


*[Signature]*  
mgr Katarzyna Calik

*[Signature]*  
mgr Inna Tatarczak

Nazwa i adres jednostki sprawozdawczej <b>Gmina - Miasto Świnoujście</b> ul. Wojska Polskiego 1/5 72-600 ŚWINOUJŚCIE	<b>BILANS</b> jednostki budżetowej	Adresat: Regionalna Izba Obrachunkowa w Szczecinie
		Wysłać bez pisma przewodniego 4FD955E90B4A5792 
Numer identyfikacyjny REGON <b>811684290</b>	sporządzony na dzień <b>31-12-2010 r.</b>	

AKTYWA	Stan na początek roku	Stan na koniec roku	PASYWA	Stan na początek roku	Stan na koniec roku
A Aktywa trwałe	828 584 454,65	1 120 872 968,03	A Fundusz	793 807 807,07	1 111 775 072,64
A.I Wartości niematerialne i prawne	167 372,30	109 015,53	A.I Fundusz jednostki	761 237 734,27	1 044 307 752,01
A.II Rzeczowe aktywa trwałe	716 978 202,98	1 014 787 790,36	A.II Wynik finansowy netto	32 570 072,80	67 467 320,63
A.II.1 Środki trwałe	701 310 505,85	989 589 205,12	A.II.1.1 Zysk netto (+)	113 048 143,86	154 906 237,70
A.II.1.1 Grunty	384 440 020,95	661 949 379,42	A.II.1.2 Strata netto (-)	-80 478 071,06	-87 438 917,07
A.II.1.2 Budynki, lokale i obiekty inżynierii lądowej i wodnej	277 557 484,68	302 923 545,13	A.III Nadwyżka środków obrotowych (-)	0,00	0,00
A.II.1.3 Urządzenia techniczne i maszyny	2 729 467,69	2 103 977,60	A.IV Odpisy z wyniku finansowego (-)	0,00	0,00
A.II.1.4 Środki transportu	25 093 965,79	20 884 341,58	A.V Fundusz mienia zlikwidowanych jednostek	0,00	0,00
A.II.1.5 Inne środki trwałe	11 489 566,74	1 727 961,39	A.VI Inne	0,00	0,00
A.II.2 Inwestycje rozpoczęte (środki trwałe w budowie)	15 667 697,13	25 198 585,24	B Fundusz celowe	31 300 262,22	200,32
A.II.3 Środki przekazane na poczet inwestycji	0,00	0,00	B.1.1 Terenowy Fundusz Ochrony Gruntów Rolnych	0,00	0,00
A.III Należności długoterminowe	11 674 823,50	6 062 106,27	B.1.2 Wojewódzki Fundusz Gospodarki Zasobem Geodezyjnym i Kartograficznym	0,00	0,00
A.IV Długoterminowe aktywa finansowe	99 764 055,87	99 914 055,87	B.1.3 Fundusz Socjalny Wsi	0,00	0,00
A.IV.1.1 Akcje i udziały	0,00	0,00	B.1.4 Powiatowy Fundusz Gospodarki Zasobem Geodezyjnym i Kartograficznym	196 011,47	200,32
A.IV.1.2 Papiery wartościowe długoterminowe	0,00	0,00	B.1.5 Gminny Fundusz Gospodarki Zasobem Geodezyjnym i Kartograficznym	0,00	0,00
A.IV.1.3 Inne długoterminowe aktywa finansowe	99 764 055,87	99 914 055,87	B.1.6 Powiatowy Fundusz Ochrony Środowiska i Gospodarki Wodnej	0,00	0,00
A.V Wartość mienia zlikwidowanych jednostek	0,00	0,00	B.1.7 Gminny Fundusz Ochrony Środowiska i Gospodarki Wodnej	31 104 250,75	0,00

SKARBNIK MIASTA

  
(główny księgowy)

2011-05-23

(rok, miesiąc, dzień)

PREZYDENT MIASTA

  
mgr inż. Janusz Zmurkiewicz

(kierownik jednostki)

Insp. Beata Jura Budżetu

Kierownik Biura 4FD955E90B4A5792 Korekta nr 1

mgr Katarzyna Colik

mgr Ewa Tatarczuk

B Aktywa obrotowe	49 418 091,02	13 512 248,05	C Zobowiązania długoterminowe	0,00	0,00
B.I Zapasy	1 476 265,94	1 654 747,36	D Zobowiązania krótkoterminowe i fundusze specjalne	15 996 332,09	16 623 124,76
B.I.1.1 Materiały	1 472 284,11	1 648 680,30	D.I Zobowiązania krótkoterminowe	13 719 996,95	14 348 775,70
B.I.1.2 Półprodukty i produkty w toku	0,00	0,00	D.I.1.1 Zobowiązania z tytułu dostaw i usług	2 105 702,26	4 556 738,64
B.I.1.3 Produkty gotowe	0,00	0,00	D.I.1.2 Zobowiązania według budżetów	626 745,27	750 757,56
B.I.1.4 Towary	3 981,83	6 067,06	D.I.1.3 Zobowiązania z tytułu ubezpieczeń społecznych	2 336 194,96	2 504 346,88
B.II Należności krótkoterminowe	36 407 893,46	8 694 229,39	D.I.1.4 Zobowiązania z tytułu wynagrodzeń	3 039 055,96	3 280 858,88
B.II.1.1 Należności z tytułu dostaw i usług	25 410 994,57	401 858,51	D.I.1.5 Pozostałe zobowiązania	5 225 618,20	2 399 437,56
B.II.1.2 Należności od budżetów	16 633,52	10 351,18	D.I.1.6 Sumy obce (depozytowe, zabezpieczenie wykonania umów)	21 609,08	19 610,11
B.II.1.3 Należności z tytułu ubezpieczeń społecznych	1 452,77	3 262,09	D.I.1.7 Rozliczenia z tytułu środków na wydatki budżetowe i z tytułu dochodów budżetowych	365 071,22	837 026,07
B.II.1.4 Pozostałe należności	10 978 812,60	8 278 757,61	D.I.1.8 Rezerwy na zobowiązania	0,00	0,00
B.II.1.5 Rozliczenia z tytułu środków na wydatki budżetowe i z tytułu dochodów budżetowych	0,00	0,00	D.II Fundusze specjalne	2 276 335,14	2 274 349,06
B.III Środki pieniężne	11 412 388,48	3 069 106,94	D.II.1.1 Zakładowy fundusz świadczeń socjalnych	2 276 335,14	2 274 349,06
B.III.1.1 Środki pieniężne w kasie	0,00	4 156,63	D.II.1.2 Inne fundusze	0,00	0,00
B.III.1.2 Środki pieniężne na rachunkach bankowych	11 412 388,48	3 064 950,31	E Rozliczenia międzyokresowe	36 898 144,29	5 986 818,36
B.III.1.3 Inne środki pieniężne	0,00	0,00	E.I Rozliczenia międzyokresowe przychodów	36 898 144,29	5 986 818,36
B.IV Krótkoterminowe papiery wartościowe	0,00	0,00	E.II Inne rozliczenia międzyokresowe	0,00	0,00
B.V Rozliczenia międzyokresowe	121 543,14	94 164,36	F Inne pasywa	0,00	0,00
C Inne aktywa	0,00	0,00			
<b>Suma aktywów</b>	<b>878 002 545,67</b>	<b>1 134 385 216,08</b>	<b>Suma pasywów</b>	<b>878 002 545,67</b>	<b>1 134 385 216,08</b>

A. Objaśnienie - wykazane w bilansie wartości aktywów trwałych i obrotowych są pomniejszone odpowiednio o umorzenie i odpisy aktualizujące.

B. Informacje uzupełniające istotne dla rzetelności i przejrzystości sytuacji finansowej i majątkowej:

SKARBNIK MIASTA

(główny księgowy)

2011-05-23

(rok, miesiąc, dzień)

PREZYDENT MIASTA

mgr inż. Janusz Amurkiewicz  
(kierownik jednostki)

insp. Beata Jura Budżetu

insp. Beata Jura Budżetu

4FD955E90B4A5792 Korekta nr 1

mgr Katarzyna Calik

mgr Tomasz Tatarczuk

Symbol	Opis	Wartość
1.	Umorzenie wartości niematerialnych i prawnych	1 882 162,46
2.	Umorzenie środków trwałych	168 975 138,60
3.	Umorzenie pozostałych środków trwałych i wyposażenia	13 801 952,97
4.	Odpisy aktualizujące należności	3 709 132,66
5.	Umorzenie zbiorów bibliotecznych	318 977,15

SKARBNIK MIASTA

(główny księgowy)

Insp. Beata Jura Budżetu

mgr Katarzyna Calik

2011-05-23

(rok, miesiąc, dzień)


Kierownik Biura 4FD955E90B4A5792 Korekta nr 1

mgr Anna Tatarczuk

PREZYDENT MIASTA

mgr inż. Janusz Zmurkiewicz

(kierownik jednostki)

Nazwa i adres jednostki sprawozdawczej  <b>Gmina - Miasto Świnoujście</b> ul.Wojska Polskiego 1/5  72-600 ŚWINOUJŚCIE	<b>BILANS</b> zakładu budżetowego	Adresat: Regionalna Izba Obrachunkowa w Szczecinie
		Wysłać bez pisma przewodniego F2130746D9F91A56 
Numer identyfikacyjny REGON  <b>811684290</b>	sporządzony na dzień <b>31-12-2010 r.</b>	

AKTYWA	Stan na początek roku	Stan na koniec roku	PASYWA	Stan na początek roku	Stan na koniec roku
A Aktywa trwałe	81 437 368,41	83 468 933,97	A Fundusz	81 397 083,94	83 305 704,55
A.I Wartości niematerialne i prawne	4 748,34	9 616,14	A.I Fundusz jednostki	81 907 497,41	83 436 755,09
A.II Rzeczowe aktywa trwałe	81 374 093,07	83 400 252,83	A.II Wynik finansowy netto	-294 368,13	-131 050,54
A.II.1 Środki trwałe	80 989 018,39	83 165 009,68	A.II.1.1 Zysk netto (+)	204 451,36	236 346,49
A.II.1.1 Grunty	21 844 244,17	23 985 644,17	A.II.1.2 Strata netto (-)	-498 819,49	-367 397,03
A.II.1.2 Budynki, lokale i obiekty inżynierii lądowej i wodnej	57 803 098,55	57 688 488,77	A.III Nadwyżka środków obrotowych (-)	-216 045,34	0,00
A.II.1.3 Urządzenia techniczne i maszyny	972 972,62	904 886,98	A.IV Odpisy z wyniku finansowego (-)	0,00	0,00
A.II.1.4 Środki transportu	270 828,09	506 108,53	A.V Fundusz mienia zlikwidowanych jednostek	0,00	0,00
A.II.1.5 Inne środki trwałe	97 874,96	79 881,23	A.VI Inne	0,00	0,00
A.II.2 Inwestycje rozpoczęte (środki trwałe w budowie)	385 074,68	235 243,15	B Fundusz celowe	0,00	0,00
A.II.3 Środki przekazane na poczet inwestycji	0,00	0,00	B.1.1 Terenowy Fundusz Ochrony Gruntów Rolnych	0,00	0,00
A.III Należności długoterminowe	58 527,00	59 065,00	B.1.2 Wojewódzki Fundusz Gospodarki Zasobem Geodezyjnym i Kartograficznym	0,00	0,00
A.IV Długoterminowe aktywa finansowe	0,00	0,00	B.1.3 Fundusz Socjalny Wsi	0,00	0,00
A.IV.1.1 Akcje i udziały	0,00	0,00	B.1.4 Powiatowy Fundusz Gospodarki Zasobem Geodezyjnym i Kartograficznym	0,00	0,00
A.IV.1.2 Papiery wartościowe długoterminowe	0,00	0,00	B.1.5 Gminny Fundusz Gospodarki Zasobem Geodezyjnym i Kartograficznym	0,00	0,00
A.IV.1.3 Inne długoterminowe aktywa finansowe	0,00	0,00	B.1.6 Powiatowy Fundusz Ochrony Środowiska i Gospodarki Wodnej	0,00	0,00
A.V Wartość mienia zlikwidowanych jednostek	0,00	0,00	B.1.7 Gminny Fundusz Ochrony Środowiska i Gospodarki Wodnej	0,00	0,00

PREZYDENT MIASTA

*mgr inż. Ewa Górecka-Szczek*

(główny księgowy)

2011-04-22

(rok, miesiąc, dzień)

PREZYDENT MIASTA

*mgr inż. Jarosław Januszki*

(kierownik jednostki)

BeSTia  
Inspektor Biura Budżetu

*mgr Katarzyna Celik*

Kierownik Biura Budżetu

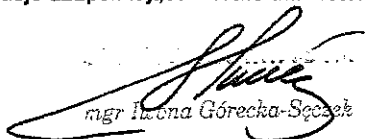
*mgr Ewa Totarczuk*

F2130746D9F91A56

B Aktywa obrotowe	1 865 044,66	2 052 827,02	C Zobowiązania długoterminowe	0,00	0,00
B.I Zapasy	28 364,08	28 082,34	D Zobowiązania krótkoterminowe i fundusze specjalne	1 905 329,13	2 216 056,44
B.I.1.1 Materiały	28 364,08	28 082,34	D.I Zobowiązania krótkoterminowe	1 736 172,98	2 075 419,65
B.I.1.2 Półprodukty i produkty w toku	0,00	0,00	D.I.1.1 Zobowiązania z tytułu dostaw i usług	483 992,89	753 614,65
B.I.1.3 Produkty gotowe	0,00	0,00	D.I.1.2 Zobowiązania według budżetów	143 429,67	131 063,94
B.I.1.4 Towary	0,00	0,00	D.I.1.3 Zobowiązania z tytułu ubezpieczeń społecznych	355 480,21	349 670,68
B.II Należności krótkoterminowe	1 346 253,41	1 208 460,53	D.I.1.4 Zobowiązania z tytułu wynagrodzeń	533 559,83	565 568,28
B.II.1.1 Należności z tytułu dostaw i usług	1 038 987,01	664 981,71	D.I.1.5 Pozostałe zobowiązania	25 447,39	87 959,11
B.II.1.2 Należności od budżetów	16 986,48	29 829,94	D.I.1.6 Sumy obce (depozytowe, zabezpieczenie wykonania umów)	166 122,96	159 402,96
B.II.1.3 Należności z tytułu ubezpieczeń społecznych	0,00	0,00	D.I.1.7 Rozliczenia z tytułu środków na wydatki budżetowe i z tytułu dochodów budżetowych	0,00	0,00
B.II.1.4 Pozostałe należności	290 279,92	513 648,88	D.I.1.8 Rezerwy na zobowiązania	28 140,03	28 140,03
B.II.1.5 Rozliczenia z tytułu środków na wydatki budżetowe i z tytułu dochodów budżetowych	0,00	0,00	D.II Fundusze specjalne	169 156,15	140 636,79
B.III Środki pieniężne	490 427,17	816 284,15	D.II.1.1 Zakładowy fundusz świadczeń socjalnych	169 156,15	140 636,79
B.III.1.1 Środki pieniężne w kasie	7 086,24	2 698,84	D.II.1.2 Inne fundusze	0,00	0,00
B.III.1.2 Środki pieniężne na rachunkach bankowych	471 840,93	813 585,31	E Rozliczenia międzyokresowe	0,00	0,00
B.III.1.3 Inne środki pieniężne	11 500,00	0,00	E.I Rozliczenia międzyokresowe przychodów	0,00	0,00
B.IV Krótkoterminowe papiery wartościowe	0,00	0,00	E.II Inne rozliczenia międzyokresowe	0,00	0,00
B.V Rozliczenia międzyokresowe	0,00	0,00	F Inne pasywa	0,00	0,00
C Inne aktywa	0,00	0,00			
<b>Suma aktywów</b>	<b>83 302 413,07</b>	<b>85 521 760,99</b>	<b>Suma pasywów</b>	<b>83 302 413,07</b>	<b>85 521 760,99</b>

A. Objasnienie - wykazane w bilansie wartości aktywów trwałych i obrotowych są pomniejszone odpowiednio o umorzenie i odpisy aktualizujące.

B. Informacje uzupełniające istotne dla rzetelności i przejrzystości sytuacji finansowej i majątkowej:

  
mgr Iwona Górecka-Szczek

2011-04-22

PREZYDENT MIASTA

  
mgr Józef Amurkiwicz


(główny księgowy)


(rok, miesiąc, dzień)

(kierownik jednostki)

BeSTia - Biuro Budżetu

Kierownik Biura F2130746D9F91A56

  
mgr Katarzyna Colik

  
mgr Ewa Tatorczuk

Symbol	Opis	Wartość
1.	Umorzenie wartości niematerialnych i prawnych	104 222,04
2.	Umorzenie środków trwałych	34 079 567,29
3.	Umorzenie pozostałych środków trwałych i wyposażenia	2 103 726,61
4.	Odpisy aktualizujące należności	4 142 996,67

SKARBNIK MIASTA

*Iwona Górecka-Sęczek*  
mgr Iwona Górecka-Sęczek

(główny księgowy)

BeStiaatist Główny Budżetu

*Katarzyna Galik*  
mgr Katarzyna Galik

2011-04-22

(rok, miesiąc, dzień)

Kierownik Biura Budżetu

F2130746D9F91A56


*Zuzanna Tatarczuk*  
mgr Zuzanna Tatarczuk

PREZYDENT MIASTA

*Janusz Żmurkiewicz*  
mgr Janusz Żmurkiewicz

(Kierownik jednostki)



Nazwa i adres jednostki sprawozdawczej <b>Gmina - Miasto Świnoujście</b> ul. Wojska Polskiego 1/5 72-600 ŚWINOUJŚCIE Numer identyfikacyjny REGON <b>811684290</b>		<b>Rachunek zysków i strat jednostki (wariant porównawczy)</b> <b>Sprawozdanie łączne jednostek budżetowych</b> sporządzony na na dzień <b>31-12-2010 r.</b>		Adresat: Regionalna Izba Obrachunkowa w Szczecinie Wysłać bez pisma przewodniego 917017590858685C 	
		<b>Stan na koniec roku poprzedniego</b>		<b>Stan na koniec roku bieżącego</b>	
<b>A. Przychody netto ze sprzedaży i zrównane z nimi, w tym:</b>		162 253 737,44		174 516 242,09	
I. Przychody netto ze sprzedaży produktów		2 229 726,37		2 367 359,95	
1. w tym: dotacje zaliczane do przychodów (podmiotowe, przedmiotowe, na pierwsze wyposażenie w środki obrotowe)		0,00		0,00	
II. Zmiana stanu produktów (zwiększenia - wartość dodatnia, zmniejszenie - wartość ujemna)		357,62		677,33	
III. Koszt wytworzenia produktów na własne potrzeby jednostki		0,00		0,00	
IV. Przychody netto ze sprzedaży towarów i materiałów		105 960,60		88 406,90	
V. Pozostałe dochody budżetowe		159 917 692,85		172 059 797,91	
<b>B. Koszty działalności operacyjnej</b>		146 817 848,12		161 834 698,92	
I. Amortyzacja		16 203 366,55		23 392 431,40	
II. Zużycie materiałów i energii		15 137 941,19		17 480 654,57	
III. Usługi obce		30 806 050,57		37 421 082,24	
IV. Podatki i opłaty		408 845,98		439 370,17	
V. Wynagrodzenia		55 209 231,57		55 821 913,52	
VI. Ubezpieczenia społeczne i inne świadczenia dla pracowników		12 514 960,35		12 699 718,09	
VII. Pozostałe koszty rodzajowe		4 050 131,61		2 192 133,98	
VIII. Wartość sprzedanych towarów i materiałów		261 154,40		284 075,17	
IX. Udzielone dotacje		0,00		0,00	
X. Inne świadczenia finansowane z budżetu		12 221 163,90		12 100 904,78	
XI. Pozostałe obciążenia		5 002,00		2 415,00	
<b>C. Zysk (strata) ze sprzedaży (A - B)</b>		15 435 889,32		12 681 543,17	
<b>D. Pozostałe przychody operacyjne</b>		21 305 783,94		54 658 598,09	
I. Zysk ze zbycia niefinansowych aktywów trwałych		4 318 426,26		4 903 510,60	
II. Dotacje		0,00		0,00	
III. Pokrycie amortyzacji		16 085 877,98		23 281 864,72	
IV. Inne przychody operacyjne		901 479,70		26 473 222,77	

PRZEDSIĘBIORCA

mgr Irena Górecka Spółka

(główny księgowy)

BeSTia - spektralne Biuro Budżetu

mgr Krystyna Calka

2011-04-22

(rok, miesiąc, dzień)

917017590858685C

Kierownik Biura Budżetu

mgr Anna Tatarska

PREZYDENT MIASTA

mgr inż. Janusz Żmurkiewicz

(kierownik jednostki)

<b>E.</b>	<b>Pozostałe koszty operacyjne</b>	914 880,10	398 015,85
I.	Koszty inwestycji finansowanych ze środków własnych zakładów budżetowych i dochodów własnych jednostek budżetowych	28 606,08	45 256,10
II.	Pozostałe koszty operacyjne	886 274,02	352 759,75
<b>F.</b>	<b>Zysk (strata) z działalności operacyjnej (C + D - E)</b>	35 826 793,16	66 942 125,41
<b>G.</b>	<b>Przychody finansowe</b>	457 970,84	6 681 782,17
I.	Dywidendy i udziały w zyskach	0,00	0,00
II.	Odsetki	416 383,89	856 029,45
III.	Inne	41 586,95	5 825 752,72
<b>H.</b>	<b>Koszty finansowe</b>	3 710 690,49	6 156 586,22
I.	Odsetki	1 848 605,66	3 046 434,40
II.	Inne	1 862 084,83	3 110 151,82
<b>I.</b>	<b>Zysk (strata) z działalności gospodarczej (F + G - H)</b>	32 574 073,51	67 467 321,36
<b>J.</b>	<b>Wynik zdarzeń nadzwyczajnych (J.I. - J.II.)</b>	-4 000,71	-0,73
I.	Zyski nadzwyczajne	0,00	0,00
II.	Straty nadzwyczajne	4 000,71	0,73
<b>K.</b>	<b>Zysk (strata) brutto (I +- J)</b>	32 570 072,80	67 467 320,63
<b>L.</b>	<b>Podatek dochodowy</b>	0,00	0,00
<b>M.</b>	<b>Pozostałe obowiązkowe zmniejszenia zysku (zwiększenia straty) oraz nadwyżki środków obrotowych</b>	0,00	0,00
<b>N.</b>	<b>Zysk (strata) netto (K - L - M)</b>	32 570 072,80	67 467 320,63

SKARBNIK MIASTA

*Inga Górska Szpak*  
mgr Inga Górska Szpak

(główny księgowy)

inspektor Biura Budżetu

*Katarzyna Calik*  
mgr Katarzyna Calik

2011-04-22

(rok, miesiąc, dzień)

Kierownik Biura Budżetu

917017590858685C


*Wioletta Tatarczuk*  
mgr Wioletta Tatarczuk

PREZYDENT MIASTA

*Janusz Smurkiewicz*  
mgr inż. Janusz Smurkiewicz

(kierownik jednostki)

BeSTia

Nazwa i adres jednostki sprawozdawczej <b>Gmina - Miasto Świnoujście</b> ul. Wojska Polskiego 1/5 72-600 ŚWINOUJŚCIE	<b>Rachunek zysków i strat jednostki (wariant porównawczy)</b>  <b>Sprawozdanie łączne zakładów budżetowych</b>  sporządzony na na dzień <b>31-12-2010 r.</b>	Adresat: Regionalna Izba Obrachunkowa w Szczecinie	
Numer identyfikacyjny REGON  <b>811684290</b>		Wystać bez pisma przewodniego <b>D662CC54999D80B1</b> 	
		<b>Stan na koniec roku poprzedniego</b>	<b>Stan na koniec roku bieżącego</b>
<b>A. Przychody netto ze sprzedaży i zrównane z nimi, w tym:</b>	21 443 051,92	21 873 720,26	
I. Przychody netto ze sprzedaży produktów	21 442 775,47	21 873 410,42	
1. w tym: dotacje zaliczane do przychodów (podmiotowe, przedmiotowe, na pierwsze wyposażenie w środki obrotowe)	6 714 966,94	7 077 035,52	
II. Zmiana stanu produktów (zwiększenia - wartość dodatnia, zmniejszenie - wartość ujemna)	0,00	0,00	
III. Koszt wytworzenia produktów na własne potrzeby jednostki	0,00	0,00	
IV. Przychody netto ze sprzedaży towarów i materiałów	276,45	309,84	
V. Pozostałe dochody budżetowe	0,00	0,00	
<b>B. Koszty działalności operacyjnej</b>	23 781 403,14	24 357 522,99	
I. Amortyzacja	2 748 876,48	2 760 883,97	
II. Zużycie materiałów i energii	4 034 080,69	4 297 849,94	
III. Usługi obce	5 452 929,14	5 235 653,69	
IV. Podatki i opłaty	718 210,96	724 307,96	
V. Wynagrodzenia	8 759 935,80	9 289 359,38	
VI. Ubezpieczenia społeczne i inne świadczenia dla pracowników	1 892 482,93	1 990 706,35	
VII. Pozostałe koszty rodzajowe	59 946,95	58 761,70	
VIII. Wartość sprzedanych towarów i materiałów	0,00	0,00	
IX. Udzielone dotacje	0,00	0,00	
X. Inne świadczenia finansowane z budżetu	0,00	0,00	
XI. Pozostałe obciążenia	114 940,19	0,00	
<b>C. Zysk (strata) ze sprzedaży (A - B)</b>	-2 338 351,22	-2 483 802,73	
<b>D. Pozostałe przychody operacyjne</b>	3 923 560,04	3 020 687,04	
I. Zysk ze zbycia niefinansowych aktywów trwałych	0,00	0,00	
II. Dotacje	930 000,00	0,00	
III. Pokrycie amortyzacji	2 748 876,48	2 760 883,97	
IV. Inne przychody operacyjne	244 683,56	259 803,07	

KARBONIE MIASTA  
 w Miasta Świnoujście  
 (główny księgowy)  
 BeStrappektor Nura Budżetu  
 mgr Katarzyna Calik

2011-04-22

(rok, miesiąc, dzień)

D662CC54999D80B1

mgr Ewa Toturczak

PREZYDENT MIASTA  
 (kierownik jednostki)

<b>E.</b>	<b>Pozostałe koszty operacyjne</b>	1 830 202,91	683 610,96
I.	Koszty inwestycji finansowanych ze środków własnych zakładów budżetowych i dochodów własnych jednostek budżetowych	316 260,12	58 033,92
II.	Pozostałe koszty operacyjne	1 513 942,79	625 577,04
<b>F.</b>	<b>Zysk (strata) z działalności operacyjnej (C + D - E)</b>	-244 994,09	-146 726,65
<b>G.</b>	<b>Przychody finansowe</b>	245 278,56	272 589,44
I.	Dywidendy i udziały w zyskach	0,00	0,00
II.	Odsetki	232 909,86	262 831,64
III.	Inne	12 368,70	9 757,80
<b>H.</b>	<b>Koszty finansowe</b>	396,77	1 628,75
I.	Odsetki	396,77	1 628,75
II.	Inne	0,00	0,00
<b>I.</b>	<b>Zysk (strata) z działalności gospodarczej (F + G - H)</b>	-112,30	124 234,04
<b>J.</b>	<b>Wynik zdarzeń nadzwyczajnych (J.I. - J.II.)</b>	549,17	9 747,12
I.	Zyski nadzwyczajne	549,17	9 747,12
II.	Straty nadzwyczajne	0,00	0,00
<b>K.</b>	<b>Zysk (strata) brutto (I +- J)</b>	436,87	133 981,16
<b>L.</b>	<b>Podatek dochodowy</b>	294 805,00	265 032,00
<b>M.</b>	<b>Pozostałe obowiązkowe zmniejszenia zysku (zwiększenia straty) oraz nadwyżki środków obrotowych</b>	0,00	0,00
<b>N.</b>	<b>Zysk (strata) netto (K - L - M)</b>	-294 368,13	-131 050,84

URZĄD MIASTA

mgr Leona Górecka Szpak

(główny księgowy)

inspektor Biura Budżetu

BeSTia

mgr Katarzyna Celińska

2011-04-22

(rok, miesiąc, dzień)


Kierownik Biura Budżetu D662CC54999D80B1

mgr Saba Tatarczuk

PREZYDENT MIASTA

mgr inż. Janusz Zimnykiewicz

(kierownik jednostki)

Nazwa i adres jednostki sprawozdawczej <b>Gmina - Miasto Świnoujście</b> ul. Wojska Polskiego 1/5 72-600 ŚWINOUJŚCIE	<b>Zestawienie zmian w funduszu jednostki</b>  <b>Sprawozdanie łączne jednostek budżetowych</b>  sporządzone na na dzień <b>31-12-2010 r.</b>	Adresat: Regionalna Izba Obrachunkowa w Szczecinie	
Numer identyfikacyjny REGON <b>811684290</b>		Wysłać bez pisma przewodniego <b>22DCC61CEE6D1737</b> 	
		<b>Stan na koniec roku poprzedniego</b>	<b>Stan na koniec roku bieżącego</b>
<b>I. Fundusz jednostki na początku okresu (BO)</b>	623 038 799,43	761 237 734,27	
<b>II. Zwiększenie funduszu (z tytułu)</b>	495 592 850,29	710 683 814,80	
II.1. Zysk bilansowy za rok ubiegły	136 991 664,91	113 048 143,86	
II.2. Zrealizowane wydatki budżetowe	187 166 394,08	182 919 213,87	
II.3. Dotacje, środki na inwestycje, odpisy z wyniku finansowego na inwestycje	37 458 422,86	29 329 716,22	
II.4. Aktualizacja środków trwałych	0,00	0,00	
II.5. Nieodpłatnie otrzymane środki trwałe i inwestycje	17 704 061,84	6 137 520,46	
II.6. Aktywa przejęte od zlikwidowanych (połączonych) jednostek	0,00	0,00	
II.7. Środki obrotowe otrzymane w ramach centralnego zaopatrzenia	0,00	0,00	
II.8. Pozostałe odpisy z wyniku finansowego za rok bieżący	0,00	0,00	
II.9. Inne zwiększenia	116 272 306,60	379 249 220,39	
<b>III. Zmniejszenia funduszu jednostki (z tytułu)</b>	357 393 915,45	427 613 797,06	
III.1. Strata za rok ubiegły	77 012 745,90	80 478 071,06	
III.2. Zrealizowane dochody budżetowe	172 904 138,38	186 882 919,45	
III.3. Rozliczenie wyniku finansowego i środków obrotowych za rok ubiegły	0,00	0,00	
III.4. Dotacje i środki na inwestycje	56 565 121,22	48 096 925,93	
III.5. Pokrycie amortyzacji	16 085 877,98	23 281 865,52	
III.6. Aktualizacja środków trwałych	0,00	0,00	
III.7. Wartość sprzedanych i nieodpłatnie przekazanych środków trwałych i inwestycji	29 659 839,38	66 315 526,11	
III.8. Pasywa przejęte od zlikwidowanych (połączonych) jednostek	0,00	0,00	
III.9. Środki obrotowe przekazane w ramach centralnego zaopatrzenia	0,00	0,00	
III.10. Inne zmniejszenia	5 166 192,59	22 558 488,99	
<b>IV. Fundusz jednostki na koniec okresu (BZ) (poz. I+II-III)</b>	761 237 734,27	1 044 307 752,01	
<b>V. Wynik finansowy netto za rok bieżący (+,-)</b>	32 570 072,80	67 467 320,63	
V.1. zysk netto	113 048 143,86	154 906 237,70	

**SKARBNIK MIASTA**

mgr Iwona Górecka-Spach

(główny księgowy)

2011-05-23

(rok, miesiąc, dzień)

**PREZYDENT MIASTA**

mgr inż. Janusz Żmirkiewicz

(kierownik jednostki)

BeSTia

Kierownik Biura Budżetu

22DCC61CEE6D1737 Korekta nr 1

mgr Katarzyna Calik

mgr Iwona Talarczuk

V.2.	strata netto (-)	-80 478 071,06	-87 438 917,07
VI.	Nadwyżka dochodów własnych jednostek budżetowych, nadwyżka środków obrotowych zakładów budżetowych, odpisy z wyniku finansowego gospodarstw pomocniczych jednostek budżetowych	0,00	0,00
VII.	Fundusz (poz. IV+,-V-VI)	793 807 807,07	1 111 775 072,64

SKARBNIK MIASTA

*mgr Iwona Górecka-Szczep*  
 (główny księgowy)

2011-05-23

(rok, miesiąc, dzień)

PREZYDENT MIASTA

*mgr inż. Janusz Zimarkiewicz*  
 (kierownik jednostki)


mgr Beata Wura Budżetu

Kierownik Biura Budżetu

22DCC61CEE6D1737 Korekta nr 1

*mgr Katarzyna Calik*

*mgr. Ewa Tatarczuk*

Nazwa i adres jednostki sprawozdawczej <b>Gmina - Miasto Świnoujście</b> ul. Wojska Polskiego 1/5 72-600 ŚWINOUJŚCIE	<b>Zestawienie zmian w funduszu jednostki</b>  <b>Sprawozdanie łączne zakładów budżetowych</b>  sporządzone na na dzień <b>31-12-2010 r.</b>	Adresat: Regionalna Izba Obrachunkowa w Szczecinie	
Numer identyfikacyjny REGON  <b>811684290</b>		Wystać bez pisma przewodniego. <b>F3F02CEA00D76C27</b> 	
		<b>Stan na koniec roku poprzedniego</b>	<b>Stan na koniec roku bieżącego</b>
<b>I. Fundusz jednostki na początku okresu (BO)</b>	76 209 718,26	81 907 497,41	
<b>II. Zwiększenie funduszu (z tytułu)</b>	10 202 330,81	5 467 046,78	
II.1. Zysk bilansowy za rok ubiegły	10 763,31	204 451,36	
II.2. Zrealizowane wydatki budżetowe	0,00	0,00	
II.3. Dotacje, środki na inwestycje, odpisy z wyniku finansowego na inwestycje	1 355 482,59	779 792,42	
II.4. Aktualizacja środków trwałych	0,00	0,00	
II.5. Nieodpłatnie otrzymane środki trwałe i inwestycje	8 820 218,81	4 406 965,06	
II.6. Aktywa przejęte od zlikwidowanych (połączonych) jednostek	0,00	0,00	
II.7. Środki obrotowe otrzymane w ramach centralnego zaopatrzenia	0,00	0,00	
II.8. Pozostałe odpisy z wyniku finansowego za rok bieżący	0,00	0,00	
II.9. Inne zwiększenia	15 866,10	75 837,94	
<b>III. Zmniejszenia funduszu jednostki (z tytułu)</b>	4 504 551,66	3 937 789,10	
III.1. Strata za rok ubiegły	740 110,80	498 819,49	
III.2. Zrealizowane dochody budżetowe	0,00	0,00	
III.3. Rozliczenie wyniku finansowego i środków obrotowych za rok ubiegły	0,00	216 045,34	
III.4. Dotacje i środki na inwestycje	0,00	0,00	
III.5. Pokrycie amortyzacji	2 748 876,48	2 760 883,97	
III.6. Aktualizacja środków trwałych	0,00	0,00	
III.7. Wartość sprzedanych i nieodpłatnie przekazanych środków trwałych i inwestycji	964 431,54	402 298,93	
III.8. Pasywa przejęte od zlikwidowanych (połączonych) jednostek	0,00	0,00	
III.9. Środki obrotowe przekazane w ramach centralnego zaopatrzenia	0,00	0,00	
III.10. Inne zmniejszenia	51 132,84	59 741,37	
<b>IV. Fundusz jednostki na koniec okresu (BZ) (poz. I+II-III)</b>	81 907 497,41	83 436 755,09	
<b>V. Wynik finansowy netto za rok bieżący (+,-)</b>	-294 368,13	-131 050,54	
V.1. zysk netto	204 451,36	236 346,49	

SKARBNY MIASTA

mgr Joanna Górska-Szpak

(główny księgowy)

2011-04-22

(rok, miesiąc, dzień)

PREZYDENT MIASTA

mgr inż. Janusz Zmurkiewicz

(kierownik jednostki)

BeSTia - Inspektor Główny Budżetu

mgr Kameryla Colik

Urzędnik Główny F3F02CEA00D76C27

mgr Jan Patarczuk

V.2.	strata netto (-)	-498 819,49	-367 397,03
VI.	Nadwyżka dochodów własnych jednostek budżetowych, nadwyżka środków obrotowych zakładów budżetowych, odpisy z wyniku finansowego gospodarstw pomocniczych jednostek budżetowych	216 045,34	0,00
VII.	Fundusz (poz. IV+,-V-VI)	81 397 083,94	83 305 704,55

BEŚCZYŃSKIE MIASTO

*mgr Iwona Górecka-Szczub*

(główny księgowy)

BeSTia - Inspektor Biura Budżetu

*mgr Katarzyna Calik*

2011-04-22

(rok, miesiąc, dzień)

Kierownik Biura Budżetu

F3F02CEA00D76C27

*mgr Ewa Tatarczuk*

PREZYDENT MIASTA

*mgr mgr Janusz Żmurkiewicz*

(kierownik jednostki)