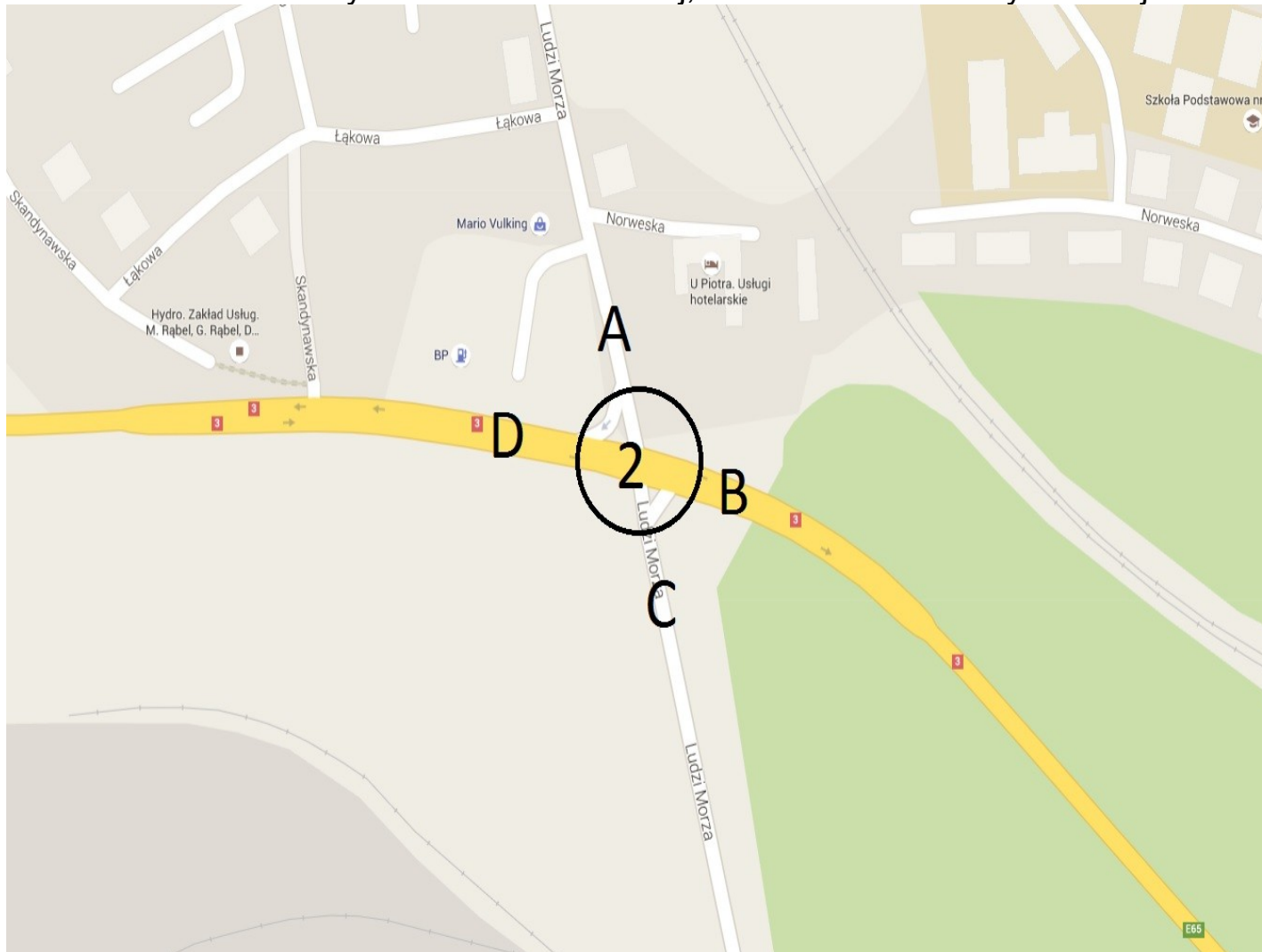


Pomiar ruchu kołowego i pieszego na skrzyżowaniu: Skrzyżowanie ul. Wolińskiej, Ludzi Morza i Skandynawskiej



Wyniki pomiaru ruchu kołowego na skrzyżowaniu:

Skrzyżowanie ul. Wolińskiej, Ludzi Morza i Skandynawskiej

Wlot **2a**

Data pomiaru **9 lipca 2016r. (sobota)**

Stan pogody **brak opadów**

Stan jezdni **wilgotna, sucha**

Temp. maks. **15 – 18 °C**

Suma pojazdów - relacja SL										
Godzina	A	Ap	O	D	C	Cp	M	R	Ck	Łącznie poj. rz.
6:00 - 7:00	0	0	17	0	0	5	0	0	0	22
7:00 - 8:00	0	0	38	4	6	3	0	0	0	51
8:00 - 9:00	0	0	26	0	0	1	0	0	0	27
9:00 - 10:00	0	0	14	1	1	0	0	0	0	16
10:00 - 11:00	0	0	28	1	1	1	0	0	0	31
11:00 - 12:00	0	0	28	3	0	1	0	1	0	33
12:00 - 13:00	0	0	23	0	0	1	0	0	0	24
13:00 - 13:15	0	0	6	1	0	0	1	0	0	8
13:15 - 13:30	0	0	3	1	0	0	0	0	0	4
13:30 - 13:45	0	0	4	3	0	2	0	0	0	9
13:45 - 14:00	0	0	4	0	0	1	0	0	0	5
14:00 - 14:15	0	0	8	0	2	1	0	0	0	11
14:15 - 14:30	0	0	5	1	0	0	0	0	0	6
14:30 - 14:45	0	0	2	3	0	1	0	0	0	6
14:45 - 15:00	0	0	9	0	0	0	0	0	0	9
15:00 - 15:15	0	0	8	0	0	0	0	0	0	8
15:15 - 15:30	0	0	3	0	0	0	0	0	0	3
15:30 - 15:45	0	0	8	1	0	0	1	0	0	10
15:45 - 16:00	0	0	4	2	0	0	0	0	0	6
16:00 - 16:15	0	0	3	0	0	0	0	0	0	3
16:15 - 16:30	0	0	7	0	0	0	0	0	0	7
16:30 - 16:45	0	0	4	0	0	0	0	0	0	4
16:45 - 17:00	0	0	2	1	0	1	0	0	0	4
17:00 - 17:15	0	0	11	2	0	2	0	0	0	15
17:15 - 17:30	0	0	7	0	0	2	0	0	0	9
17:30 - 17:45	0	0	3	2	0	4	0	1	0	10
17:45 - 18:00	0	0	5	0	0	2	0	0	0	7
18:00 - 19:00	0	0	11	1	0	0	0	0	0	12
19:00 - 20:00	0	0	17	1	0	2	0	0	0	20
20:00 - 21:00	0	0	37	2	1	7	0	0	0	47
21:00 - 22:00	0	0	39	1	1	2	0	0	0	43
22:00 - 23:00	0	0	14	0	0	4	0	0	0	18
23:00 - 00:00	0	0	13	1	0	2	1	0	0	17
00:00 - 01:00	0	0	8	0	0	6	0	0	0	14
01:00 - 02:00	0	0	7	1	0	2	0	0	0	10
02:00 - 03:00	0	0	4	0	0	0	0	0	0	4
03:00 - 04:00	0	0	6	0	0	1	0	0	0	7
04:00 - 05:00	0	0	5	0	0	2	0	0	0	7
05:00 - 06:00	0	0	8	2	0	12	0	0	0	22
SUMA	0	0	449	35	12	68	3	2	0	569

Wyniki pomiaru ruchu pieszego na skrzyżowaniu:

Skrzyżowanie ul. Wolińskiej, Ludzi Morza i Skandynawskiej

Włot **2a**

Data pomiaru **9 lipca 2016r. (sobota)**

Stan pogody **brak opadów**

Stan jezdni **wilgotna, sucha**

Temp. maks. **15 – 18** °C

Suma pieszych przechodzących przez badany włot		
Godzina	P	L
6:00 - 7:00	0	1
7:00 - 8:00	6	0
8:00 - 9:00	1	0
9:00 - 10:00	1	0
10:00 - 11:00	2	0
11:00 - 12:00	0	0
12:00 - 13:00	1	0
13:00 - 13:15	0	0
13:15 - 13:30	1	0
13:30 - 13:45	0	0
13:45 - 14:00	1	2
14:00 - 14:15	0	0
14:15 - 14:30	1	0
14:30 - 14:45	2	0
14:45 - 15:00	0	0
15:00 - 15:15	0	0
15:15 - 15:30	0	0
15:30 - 15:45	0	5
15:45 - 16:00	0	0
16:00 - 16:15	0	3
16:15 - 16:30	1	0
16:30 - 16:45	0	0
16:45 - 17:00	1	1
17:00 - 17:15	0	0
17:15 - 17:30	0	0
17:30 - 17:45	0	0
17:45 - 18:00	4	0
18:00 - 19:00	5	3
19:00 - 20:00	2	1
20:00 - 21:00	5	2
21:00 - 22:00	6	1
22:00 - 23:00	1	1
23:00 - 00:00	0	0
00:00 - 01:00	0	0
01:00 - 02:00	0	0
02:00 - 03:00	0	0
03:00 - 04:00	0	0
04:00 - 05:00	0	0
05:00 - 06:00	0	0
SUMA	41	20

Wyniki pomiaru ruchu kołowego na skrzyżowaniu:

Skrzyżowanie ul. Wolińskiej, Ludzi Morza i Skandynawskiej

Wlot **2a**

Data pomiaru **9 lipca 2016r. (sobota)**

Stan pogody **brak opadów**

Stan jezdni **wilgotna, sucha**

Temp. maks. **15 – 18 °C**

Suma pojazdów - relacja P										
Godzina	A	Ap	O	D	C	Cp	M	R	Ck	Łącznie poj. rz.
6:00 - 7:00	1	0	14	0	0	0	3	1	0	19
7:00 - 8:00	1	0	7	1	0	0	0	1	0	10
8:00 - 9:00	1	0	11	0	1	0	0	2	0	15
9:00 - 10:00	0	0	12	0	3	0	0	0	0	15
10:00 - 11:00	1	0	22	0	0	0	0	1	1	25
11:00 - 12:00	1	0	13	5	0	2	0	1	1	23
12:00 - 13:00	1	0	20	1	0	0	0	4	0	26
13:00 - 13:15	0	0	6	0	0	0	0	0	0	6
13:15 - 13:30	1	0	4	0	0	0	0	1	0	6
13:30 - 13:45	0	0	4	0	0	0	3	0	0	7
13:45 - 14:00	0	0	6	0	0	0	0	2	0	8
14:00 - 14:15	0	0	1	0	0	0	0	0	0	1
14:15 - 14:30	0	0	6	1	0	0	0	1	0	8
14:30 - 14:45	1	0	6	1	0	0	0	0	0	8
14:45 - 15:00	0	0	5	0	0	0	0	0	0	5
15:00 - 15:15	0	0	6	1	0	0	0	1	0	8
15:15 - 15:30	0	0	0	0	0	0	0	1	0	1
15:30 - 15:45	0	0	5	0	0	0	0	13	0	18
15:45 - 16:00	1	0	4	1	0	0	0	0	0	6
16:00 - 16:15	0	0	2	0	0	0	0	1	0	3
16:15 - 16:30	0	0	4	0	0	0	0	0	0	4
16:30 - 16:45	0	0	2	0	0	0	0	1	0	3
16:45 - 17:00	1	0	3	0	0	0	0	0	0	4
17:00 - 17:15	0	0	1	0	0	0	2	2	0	5
17:15 - 17:30	0	0	5	0	0	1	0	0	0	6
17:30 - 17:45	0	0	1	0	0	0	1	1	0	3
17:45 - 18:00	0	0	3	0	0	0	0	0	0	3
18:00 - 19:00	1	0	9	0	0	0	1	3	0	14
19:00 - 20:00	0	0	16	0	0	0	0	4	0	20
20:00 - 21:00	2	0	11	0	0	0	0	0	0	13
21:00 - 22:00	0	0	8	0	0	0	1	1	0	10
22:00 - 23:00	0	0	4	1	0	0	0	0	0	5
23:00 - 00:00	0	0	4	2	0	0	1	0	0	7
00:00 - 01:00	0	0	1	0	0	0	1	0	0	2
01:00 - 02:00	0	0	1	0	0	0	0	0	0	1
02:00 - 03:00	0	0	0	0	0	0	0	0	0	0
03:00 - 04:00	0	0	0	0	0	0	1	0	0	1
04:00 - 05:00	0	0	2	0	0	0	0	0	0	2
05:00 - 06:00	1	0	2	0	0	0	0	0	0	3
SUMA	14	0	231	14	4	3	14	42	2	324

Wyniki pomiaru ruchu kołowego na skrzyżowaniu:

Skrzyżowanie ul. Wolińskiej, Ludzi Morza i Skandynawskiej

Wlot **2a**

Data pomiaru **9 lipca 2016r. (sobota)**

Stan pogody **brak opadów**

Stan jezdni **wilgotna, sucha**

Temp. maks. **15 – 18 °C**

Suma pojazdów - relacja SP										
Godzina	A	Ap	O	D	C	Cp	M	R	Ck	Łącznie poj. rz.
6:00 - 7:00	0	0	9	0	0	0	0	0	0	9
7:00 - 8:00	2	0	12	1	0	7	1	1	0	24
8:00 - 9:00	0	0	23	0	0	1	0	2	0	26
9:00 - 10:00	1	0	28	0	0	2	1	2	0	34
10:00 - 11:00	0	0	39	2	0	0	1	2	0	44
11:00 - 12:00	0	0	50	5	0	0	0	1	0	56
12:00 - 13:00	0	0	35	6	0	1	1	3	0	46
13:00 - 13:15	0	0	10	0	1	0	0	0	0	11
13:15 - 13:30	0	0	12	1	0	0	0	0	0	13
13:30 - 13:45	0	0	9	0	0	0	0	0	0	9
13:45 - 14:00	0	0	7	0	0	1	0	0	0	8
14:00 - 14:15	1	0	7	0	0	1	0	0	0	9
14:15 - 14:30	0	0	10	1	0	0	0	0	0	11
14:30 - 14:45	0	0	7	0	1	0	0	0	0	8
14:45 - 15:00	0	0	7	0	0	0	0	0	0	7
15:00 - 15:15	0	0	6	0	0	0	0	0	0	6
15:15 - 15:30	0	0	4	1	0	0	1	0	0	6
15:30 - 15:45	0	0	2	1	0	0	0	0	0	3
15:45 - 16:00	0	0	6	1	0	0	0	0	0	7
16:00 - 16:15	0	0	6	0	0	0	0	0	0	6
16:15 - 16:30	0	0	3	0	0	0	0	0	0	3
16:30 - 16:45	0	0	7	0	0	0	0	0	0	7
16:45 - 17:00	0	0	7	0	0	0	0	2	0	9
17:00 - 17:15	0	0	3	0	0	0	0	0	0	3
17:15 - 17:30	0	0	11	0	0	3	0	2	0	16
17:30 - 17:45	0	0	3	1	0	0	0	0	0	4
17:45 - 18:00	0	0	14	0	0	0	0	1	0	15
18:00 - 19:00	0	0	35	1	0	1	1	1	0	39
19:00 - 20:00	0	0	49	5	0	4	1	2	0	61
20:00 - 21:00	0	0	64	4	1	3	0	0	0	72
21:00 - 22:00	0	0	49	11	0	6	0	0	0	66
22:00 - 23:00	0	0	13	1	0	0	0	0	0	14
23:00 - 00:00	0	0	10	2	0	4	0	0	0	16
00:00 - 01:00	0	0	2	1	0	1	0	0	0	4
01:00 - 02:00	0	0	3	0	0	2	0	0	0	5
02:00 - 03:00	0	0	1	0	0	0	0	0	0	1
03:00 - 04:00	0	0	0	0	0	1	0	0	0	1
04:00 - 05:00	0	0	3	2	0	1	0	0	0	6
05:00 - 06:00	0	0	6	1	0	1	0	0	0	8
SUMA	4	0	572	48	3	40	7	19	0	693

Wyniki pomiaru ruchu kołowego na skrzyżowaniu:

Skrzyżowanie ul. Wolińskiej, Ludzi Morza i Skandynawskiej

Włot **2a**

Data pomiaru **9 lipca 2016r. (sobota)**

Stan pogody **brak opadów**

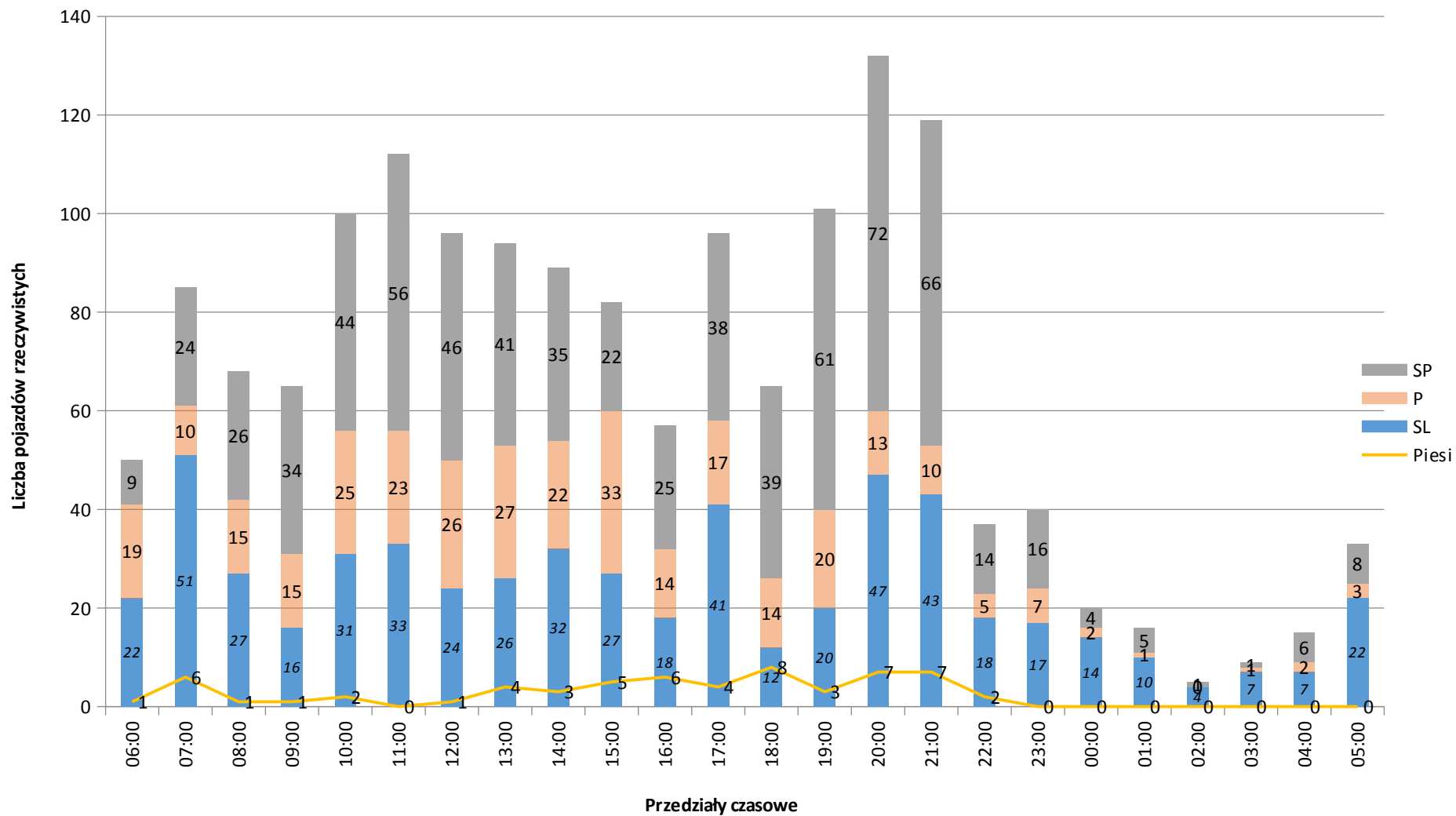
Stan jezdni **wilgotna, sucha**

Temp. maks. **15 – 18 °C**

Rodzaj pojazdu	6:00 - 7:00			7:00 - 8:00			8:00 - 9:00			9:00 - 10:00			10:00 - 11:00			11:00 - 12:00			12:00 - 13:00			13:00 - 14:00			14:00 - 15:00			15:00 - 16:00			16:00 - 17:00			17:00 - 18:00		
	SL	P	SP	SL	P	SP	SL	P	SP	SL	P	SP	SL	P	SP	SL	P	SP	SL	P	SP	SL	P	SP	SL	P	SP	SL	P	SP	SL	P	SP	SL	P	SP
A	0	1	0	0	1	2	0	1	0	0	0	1	0	1	0	0	1	0	0	1	0	0	1	0	0	1	1	0	1	0	0	1	0	0	0	0
Ap	0	0	0	0	0	0	0	0	0	0	0	0	0	0	0	0	0	0	0	0	0	0	0	0	0	0	0	0	0	0	0	0	0	0	0	0
O	17	14	9	38	7	12	26	11	23	14	12	28	28	22	39	28	13	50	23	20	35	17	20	38	24	18	31	23	15	18	16	11	23	26	10	31
D	0	0	0	4	1	1	0	0	0	1	0	0	1	0	2	3	5	5	0	1	6	5	0	1	4	2	1	3	2	3	1	0	0	4	0	1
C	0	0	0	6	0	0	0	1	0	1	3	0	1	0	0	0	0	0	0	0	0	0	0	1	2	0	1	0	0	0	0	0	0	0	0	0
Cp	5	0	0	3	0	7	1	0	1	0	0	2	1	0	0	1	2	0	1	0	1	3	0	1	2	0	1	0	0	0	1	0	0	10	1	3
M	0	3	0	0	0	1	0	0	0	0	0	1	0	0	1	0	0	0	0	0	1	1	3	0	0	0	0	1	0	1	0	0	0	0	3	0
R	0	1	0	0	1	1	0	2	2	0	0	2	0	1	2	1	1	1	0	4	3	0	3	0	0	1	0	0	15	0	0	2	2	1	3	3
Ck	0	0	0	0	0	0	0	0	0	0	0	0	0	1	0	0	1	0	0	0	0	0	0	0	0	0	0	0	0	0	0	0	0	0	0	0
Suma:	22	19	9	51	10	24	27	15	26	16	15	34	31	25	44	33	23	56	24	26	46	26	27	41	32	22	35	27	33	22	18	14	25	41	17	38
Łącznie:	50			85			68			65			100			112			96			94			89			82			57			96		

Piesi	6:00 - 7:00			7:00 - 8:00			8:00 - 9:00			9:00 - 10:00			10:00 - 11:00			11:00 - 12:00			12:00 - 13:00			13:00 - 14:00			14:00 - 15:00			15:00 - 16:00			16:00 - 17:00			17:00 - 18:00		
	P		L	P		L	P		L	P		L	P		L	P		L	P		L	P		L	P		L	P		L	P		L			
	0		1	6		0	1		0	1		0	2		0	0		0	1		0	2		2	3		0	0		5	2		4	4		0
Łącznie:	1			6			1			1			2			0			1			4			3			5			6			4		

Wlot 2a - Rozkład relacji ruchu - 9 lipca 2016r. (sobota)



Wyniki pomiaru ruchu kołowego na skrzyżowaniu:

Skrzyżowanie ul. Wolińskiej, Ludzi Morza i Skandynawskiej

Włot **2b**

Data pomiaru **9 lipca 2016r. (sobota)**

Stan pogody **brak opadów**

Stan jezdni **wilgotna, sucha**

Temp. maks. **15 – 18 °C**

Suma pojazdów - relacja SL										
Godzina	A	Ap	O	D	C	Cp	M	R	Ck	Łącznie poj. rz.
6:00 - 7:00	0	0	26	1	0	0	0	0	0	27
7:00 - 8:00	0	0	6	2	0	1	0	0	0	9
8:00 - 9:00	0	0	6	2	1	1	0	0	0	10
9:00 - 10:00	0	0	11	0	1	2	0	0	0	14
10:00 - 11:00	0	0	20	2	0	0	1	0	0	23
11:00 - 12:00	0	0	19	1	0	0	0	0	0	20
12:00 - 13:00	0	0	17	1	0	1	0	0	0	19
13:00 - 13:15	0	0	11	0	0	0	0	0	0	11
13:15 - 13:30	0	0	3	0	0	0	0	0	0	3
13:30 - 13:45	0	0	1	0	0	0	0	0	0	1
13:45 - 14:00	0	0	3	0	0	0	0	0	0	3
14:00 - 14:15	0	0	5	0	0	0	0	0	0	5
14:15 - 14:30	0	0	4	0	0	0	0	0	0	4
14:30 - 14:45	0	0	11	0	0	0	0	0	0	11
14:45 - 15:00	0	0	10	0	0	0	0	0	0	10
15:00 - 15:15	0	0	3	0	0	0	0	0	0	3
15:15 - 15:30	0	0	2	0	0	0	0	0	0	2
15:30 - 15:45	0	0	5	0	0	0	0	0	0	5
15:45 - 16:00	0	0	2	0	0	0	0	0	0	2
16:00 - 16:15	0	0	5	0	0	0	0	0	0	5
16:15 - 16:30	0	0	0	0	0	0	0	0	0	0
16:30 - 16:45	0	0	3	0	0	0	0	0	0	3
16:45 - 17:00	0	0	4	0	0	0	0	0	0	4
17:00 - 17:15	0	0	0	0	0	0	1	0	0	1
17:15 - 17:30	0	0	4	0	0	1	0	0	0	5
17:30 - 17:45	0	0	3	0	0	0	0	0	0	3
17:45 - 18:00	0	0	1	0	0	0	0	0	0	1
18:00 - 19:00	0	0	13	2	0	0	0	0	0	15
19:00 - 20:00	0	0	10	0	0	0	0	0	0	10
20:00 - 21:00	0	0	4	0	0	0	0	0	0	4
21:00 - 22:00	0	0	2	2	0	0	0	0	0	4
22:00 - 23:00	0	0	2	0	0	0	0	0	0	2
23:00 - 00:00	0	0	1	0	0	1	0	0	0	2
00:00 - 01:00	0	0	1	0	0	0	0	0	0	1
01:00 - 02:00	0	0	1	0	0	0	0	0	0	1
02:00 - 03:00	0	0	1	0	0	0	0	0	0	1
03:00 - 04:00	0	0	1	0	0	1	0	0	0	2
04:00 - 05:00	0	0	0	0	0	1	0	0	0	1
05:00 - 06:00	0	0	3	1	0	0	0	0	0	4
SUMA	0	0	224	14	2	9	2	0	0	251

Wyniki pomiaru ruchu pieszego na skrzyżowaniu:

Skrzyżowanie ul. Wolińskiej, Ludzi Morza i Skandynawskiej

Włot **2b**

Data pomiaru **9 lipca 2016r. (sobota)**

Stan pogody **brak opadów**

Stan jezdni **wilgotna, sucha**

Temp. maks. **15 – 18** °C

Suma pieszych przechodzących przez badany włot		
Godzina	P	L
6:00 - 7:00	11	1
7:00 - 8:00	4	0
8:00 - 9:00	2	0
9:00 - 10:00	0	1
10:00 - 11:00	0	0
11:00 - 12:00	3	0
12:00 - 13:00	0	7
13:00 - 13:15	0	0
13:15 - 13:30	2	0
13:30 - 13:45	1	0
13:45 - 14:00	1	0
14:00 - 14:15	1	2
14:15 - 14:30	1	0
14:30 - 14:45	0	1
14:45 - 15:00	0	2
15:00 - 15:15	0	0
15:15 - 15:30	1	2
15:30 - 15:45	1	8
15:45 - 16:00	0	0
16:00 - 16:15	0	0
16:15 - 16:30	0	0
16:30 - 16:45	0	0
16:45 - 17:00	2	0
17:00 - 17:15	0	0
17:15 - 17:30	0	0
17:30 - 17:45	0	0
17:45 - 18:00	1	0
18:00 - 19:00	0	3
19:00 - 20:00	0	0
20:00 - 21:00	2	2
21:00 - 22:00	0	0
22:00 - 23:00	0	2
23:00 - 00:00	0	1
00:00 - 01:00	4	0
01:00 - 02:00	2	0
02:00 - 03:00	0	0
03:00 - 04:00	0	1
04:00 - 05:00	0	0
05:00 - 06:00	0	0
SUMA	39	33

Wyniki pomiaru ruchu kołowego na skrzyżowaniu:

Skrzyżowanie ul. Wolińskiej, Ludzi Morza i Skandynawskiej

Wlot **2b**

Data pomiaru **9 lipca 2016r. (sobota)**

Stan pogody **brak opadów**

Stan jezdni **wilgotna, sucha**

Temp. maks. **15 – 18 °C**

Suma pojazdów - relacja P										
Godzina	A	Ap	O	D	C	Cp	M	R	Ck	Łącznie poj. rz.
6:00 - 7:00	7	0	84	5	1	11	2	0	0	110
7:00 - 8:00	6	0	77	6	1	24	0	1	0	115
8:00 - 9:00	5	0	94	9	1	20	1	0	0	130
9:00 - 10:00	6	0	105	3	0	6	0	3	0	123
10:00 - 11:00	9	0	175	7	1	4	2	1	0	199
11:00 - 12:00	5	0	207	14	0	4	1	0	0	231
12:00 - 13:00	5	0	190	6	1	2	0	2	0	206
13:00 - 13:15	2	0	34	0	0	0	1	1	0	38
13:15 - 13:30	0	0	37	2	0	1	0	2	0	42
13:30 - 13:45	3	0	21	2	0	0	1	0	0	27
13:45 - 14:00	0	0	49	2	0	1	1	0	0	53
14:00 - 14:15	1	0	44	1	0	0	0	0	0	46
14:15 - 14:30	1	0	38	0	1	0	0	0	0	40
14:30 - 14:45	1	0	35	0	0	3	0	0	0	39
14:45 - 15:00	1	0	30	1	0	1	0	0	0	33
15:00 - 15:15	2	0	36	0	0	2	0	0	0	40
15:15 - 15:30	2	0	30	1	0	0	4	0	0	37
15:30 - 15:45	0	0	27	2	0	2	0	0	0	31
15:45 - 16:00	1	0	35	1	0	1	1	0	0	39
16:00 - 16:15	1	0	29	0	0	3	4	0	0	37
16:15 - 16:30	2	0	32	0	0	1	0	0	0	35
16:30 - 16:45	2	0	38	3	0	2	0	1	0	46
16:45 - 17:00	2	0	37	2	1	3	0	1	0	46
17:00 - 17:15	3	0	38	0	0	0	0	0	0	41
17:15 - 17:30	0	0	43	1	0	5	1	0	0	50
17:30 - 17:45	2	0	34	4	1	4	1	0	0	46
17:45 - 18:00	2	0	46	1	0	9	0	1	0	59
18:00 - 19:00	4	0	156	5	1	17	0	0	0	183
19:00 - 20:00	10	0	153	15	1	36	4	6	0	225
20:00 - 21:00	4	0	195	16	3	32	1	3	0	254
21:00 - 22:00	5	0	171	20	1	26	1	0	0	224
22:00 - 23:00	0	0	85	11	0	25	1	0	0	122
23:00 - 00:00	1	0	62	3	0	27	0	0	0	93
00:00 - 01:00	0	0	30	3	0	3	0	0	0	36
01:00 - 02:00	0	0	15	2	0	1	0	0	0	18
02:00 - 03:00	0	0	4	0	0	3	0	0	0	7
03:00 - 04:00	0	0	14	1	1	2	0	0	0	18
04:00 - 05:00	0	0	14	5	0	2	0	0	0	21
05:00 - 06:00	2	0	43	9	0	2	0	0	0	56
SUMA	97	0	2587	163	15	285	27	22	0	3196

Wyniki pomiaru ruchu kołowego na skrzyżowaniu:

Skrzyżowanie ul. Wolińskiej, Ludzi Morza i Skandynawskiej

Wlot **2b**

Data pomiaru **9 lipca 2016r. (sobota)**

Stan pogody **brak opadów**

Stan jezdni **wilgotna, sucha**

Temp. maks. **15 – 18 °C**

Suma pojazdów - relacja SP										
Godzina	A	Ap	O	D	C	Cp	M	R	Ck	Łącznie poj. rz.
6:00 - 7:00	0	0	4	0	0	0	0	0	0	4
7:00 - 8:00	0	0	6	2	0	0	0	0	0	8
8:00 - 9:00	0	0	6	0	0	0	0	0	0	6
9:00 - 10:00	0	0	8	0	0	0	0	0	0	8
10:00 - 11:00	1	0	11	1	0	0	0	0	0	13
11:00 - 12:00	0	0	18	0	0	0	0	0	0	18
12:00 - 13:00	0	0	9	1	0	0	1	0	0	11
13:00 - 13:15	0	0	4	0	0	0	0	0	0	4
13:15 - 13:30	0	0	2	1	0	0	0	0	0	3
13:30 - 13:45	1	0	0	0	0	0	0	0	0	1
13:45 - 14:00	0	0	6	1	0	0	0	0	0	7
14:00 - 14:15	1	0	2	0	0	0	0	1	0	4
14:15 - 14:30	0	0	5	0	0	0	0	1	0	6
14:30 - 14:45	0	0	1	0	0	0	0	0	0	1
14:45 - 15:00	0	0	4	0	0	0	0	0	0	4
15:00 - 15:15	0	0	6	0	0	0	0	0	0	6
15:15 - 15:30	0	0	4	0	0	0	0	0	0	4
15:30 - 15:45	0	0	3	0	0	0	0	0	0	3
15:45 - 16:00	0	0	2	1	0	0	0	0	0	3
16:00 - 16:15	0	0	0	0	0	0	0	0	0	0
16:15 - 16:30	0	0	2	0	0	0	0	0	0	2
16:30 - 16:45	0	0	0	0	0	0	0	0	0	0
16:45 - 17:00	0	0	1	2	0	0	0	0	0	3
17:00 - 17:15	0	0	1	0	0	0	0	0	0	1
17:15 - 17:30	0	0	1	1	0	0	0	0	0	2
17:30 - 17:45	0	0	4	0	0	0	0	0	0	4
17:45 - 18:00	0	0	4	0	0	0	0	0	0	4
18:00 - 19:00	1	0	6	0	0	0	0	1	0	8
19:00 - 20:00	0	0	9	1	0	0	0	0	0	10
20:00 - 21:00	0	0	6	0	0	0	0	0	0	6
21:00 - 22:00	0	0	10	0	0	0	2	0	0	12
22:00 - 23:00	0	0	3	0	0	0	0	0	0	3
23:00 - 00:00	0	0	5	0	0	0	0	0	0	5
00:00 - 01:00	0	0	2	0	0	0	0	0	0	2
01:00 - 02:00	0	0	1	0	0	0	0	0	0	1
02:00 - 03:00	0	0	1	0	0	0	0	0	0	1
03:00 - 04:00	0	0	0	0	0	0	0	0	0	0
04:00 - 05:00	0	0	1	0	0	0	0	0	0	1
05:00 - 06:00	0	0	1	0	0	0	0	0	0	1
SUMA	4	0	159	11	0	0	3	3	0	180

Wyniki pomiaru ruchu kołowego na skrzyżowaniu:

Skrzyżowanie ul. Wolińskiej, Ludzi Morza i Skandynawskiej

Włot **2b**

Data pomiaru **9 lipca 2016r. (sobota)**

Stan pogody **brak opadów**

Stan jezdni **wilgotna, sucha**

Temp. maks. **15 – 18°C**

Rodzaj pojazdu	6:00 - 7:00			7:00 - 8:00			8:00 - 9:00			9:00 - 10:00			10:00 - 11:00			11:00 - 12:00			12:00 - 13:00			13:00 - 14:00			14:00 - 15:00			15:00 - 16:00			16:00 - 17:00			17:00 - 18:00		
	SL	P	SP	SL	P	SP	SL	P	SP	SL	P	SP	SL	P	SP	SL	P	SP	SL	P	SP	SL	P	SP	SL	P	SP	SL	P	SP	SL	P	SP	SL	P	SP
A	0	7	0	0	6	0	0	5	0	0	6	0	0	9	1	0	5	0	0	5	0	0	5	1	0	4	1	0	5	0	0	7	0	0	7	0
Ap	0	0	0	0	0	0	0	0	0	0	0	0	0	0	0	0	0	0	0	0	0	0	0	0	0	0	0	0	0	0	0	0	0	0	0	0
O	26	84	4	6	77	6	6	94	6	11	105	8	20	175	11	19	207	18	17	190	9	18	141	12	30	147	12	12	128	15	12	136	3	8	161	10
D	1	5	0	2	6	2	2	9	0	0	3	0	2	7	1	1	14	0	1	6	1	0	6	2	0	2	0	0	4	1	0	5	2	0	6	1
C	0	1	0	0	1	0	1	1	0	1	0	0	0	1	0	0	0	0	0	1	0	0	0	0	0	1	0	0	0	0	0	1	0	0	1	0
Cp	0	11	0	1	24	0	1	20	0	2	6	0	0	4	0	0	4	0	1	2	0	0	2	0	0	4	0	0	5	0	0	9	0	1	18	0
M	0	2	0	0	0	0	0	1	0	0	0	0	1	2	0	0	1	0	0	0	1	0	3	0	0	0	0	0	5	0	0	4	0	1	2	0
R	0	0	0	0	1	0	0	0	0	0	3	0	0	1	0	0	0	0	0	2	0	0	3	0	0	0	2	0	0	0	0	2	0	0	1	0
Ck	0	0	0	0	0	0	0	0	0	0	0	0	0	0	0	0	0	0	0	0	0	0	0	0	0	0	0	0	0	0	0	0	0	0	0	0
Suma:	27	110	4	9	115	8	10	130	6	14	123	8	23	199	13	20	231	18	19	206	11	18	160	15	30	158	15	12	147	16	12	164	5	10	196	11
Łącznie:	141			132			146			145			235			269			236			193			203			175			181			217		

Piesi	6:00 - 7:00			7:00 - 8:00			8:00 - 9:00			9:00 - 10:00			10:00 - 11:00			11:00 - 12:00			12:00 - 13:00			13:00 - 14:00			14:00 - 15:00			15:00 - 16:00			16:00 - 17:00			17:00 - 18:00		
	P		L	P		L	P		L	P		L	P		L	P		L	P		L	P		L	P		L	P		L	P		L			
	11		1	4		0	2		0	0		1	0		0	3		0	0		7	4		0	2		5	2		10	2		0	1		0
Łącznie:	12			4			2			1			0			3			7			4			7			12			2			1		

Wyniki pomiaru ruchu kołowego na skrzyżowaniu:

Skrzyżowanie ul. Wolińskiej, Ludzi Morza i Skandynawskiej

Włot **2b**

Data pomiaru **9 lipca 2016r. (sobota)**

Stan pogody **brak opadów**

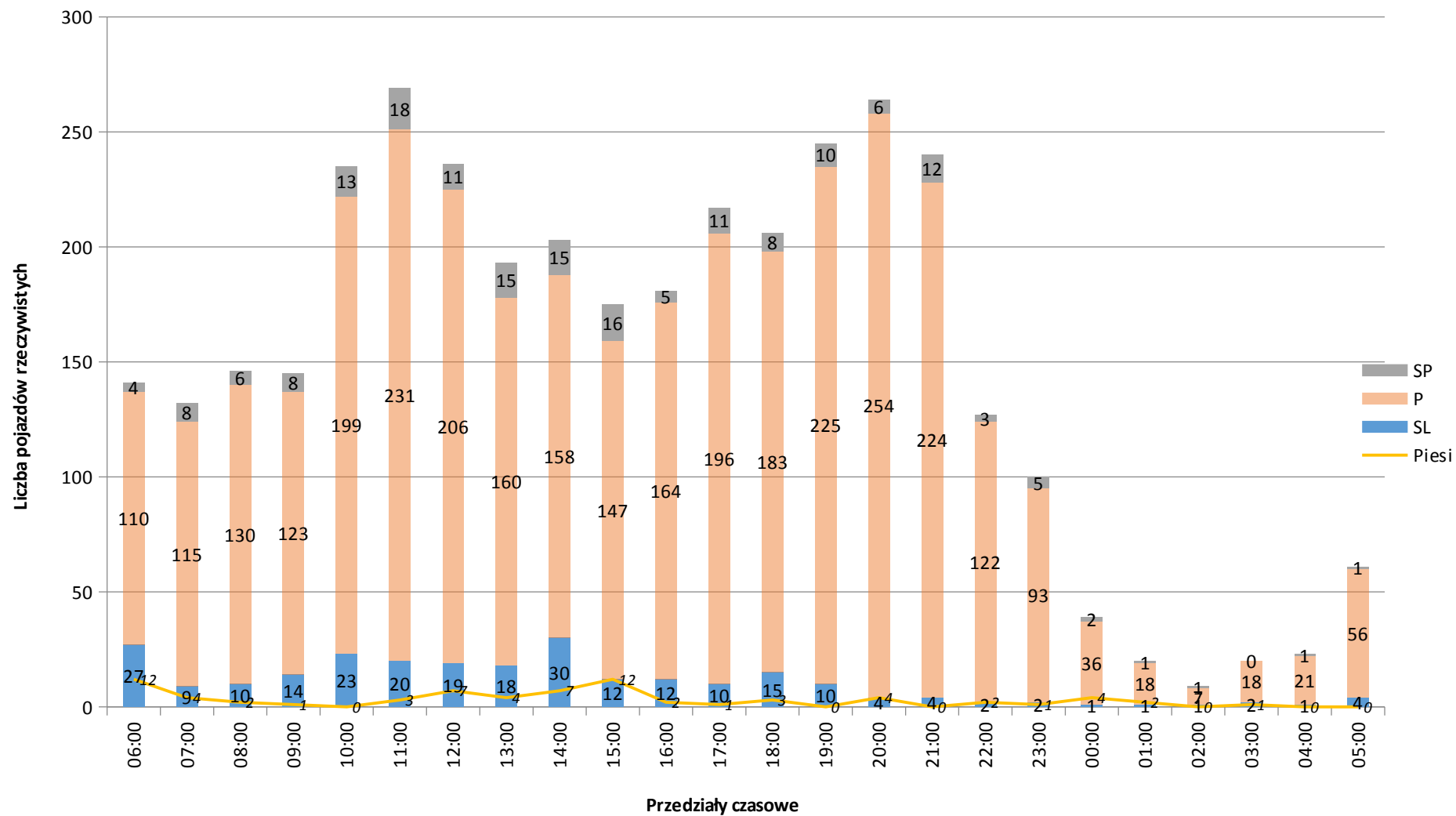
Stan jezdni **wilgotna, sucha**

Temp. maks. **15 – 18°C**

Rodzaj pojazdu	18:00 - 19:00			19:00 - 20:00			20:00 - 21:00			21:00 - 22:00			22:00 - 23:00			23:00 - 00:00			00:00 - 01:00			01:00 - 02:00			02:00 - 03:00			03:00 - 04:00			04:00 - 05:00			05:00 - 06:00					
	SL	P	SP	SL	P	SP	SL	P	SP	SL	P	SP	SL	P	SP	SL	P	SP	SL	P	SP	SL	P	SP	SL	P	SP	SL	P	SP	SL	P	SP	SL	P	SP			
A	0	4	1	0	10	0	0	4	0	0	5	0	0	0	0	0	1	0	0	0	0	0	0	0	0	0	0	0	0	0	0	0	0	0	0	0	0	2	0
Ap	0	0	0	0	0	0	0	0	0	0	0	0	0	0	0	0	0	0	0	0	0	0	0	0	0	0	0	0	0	0	0	0	0	0	0	0	0	0	0
O	13	156	6	10	153	9	4	195	6	2	171	10	2	85	3	1	62	5	1	30	2	1	15	1	1	4	1	1	14	0	0	14	1	3	43	1			
D	2	5	0	0	15	1	0	16	0	2	20	0	0	11	0	0	3	0	0	3	0	0	2	0	0	0	0	0	1	0	0	5	0	1	9	0			
C	0	1	0	0	1	0	0	3	0	0	1	0	0	0	0	0	0	0	0	0	0	0	0	0	0	0	0	0	1	0	0	0	0	0	0	0	0	0	0
Cp	0	17	0	0	36	0	0	32	0	0	26	0	0	25	0	1	27	0	0	3	0	0	1	0	0	3	0	1	2	0	1	2	0	0	2	0			
M	0	0	0	0	4	0	0	1	0	0	1	2	0	1	0	0	0	0	0	0	0	0	0	0	0	0	0	0	0	0	0	0	0	0	0	0	0	0	0
R	0	0	1	0	6	0	0	3	0	0	0	0	0	0	0	0	0	0	0	0	0	0	0	0	0	0	0	0	0	0	0	0	0	0	0	0	0	0	0
Ck	0	0	0	0	0	0	0	0	0	0	0	0	0	0	0	0	0	0	0	0	0	0	0	0	0	0	0	0	0	0	0	0	0	0	0	0	0	0	0
Suma:	15	183	8	10	225	10	4	254	6	4	224	12	2	122	3	2	93	5	1	36	2	1	18	1	1	7	1	2	18	0	1	21	1	4	56	1			
Łącznie:	206			245			264			240			127			100			39			20			9			20			23			61					

Piesi	18:00 - 19:00			19:00 - 20:00			20:00 - 21:00			21:00 - 22:00			22:00 - 23:00			23:00 - 00:00			00:00 - 01:00			01:00 - 02:00			02:00 - 03:00			03:00 - 04:00			04:00 - 05:00			05:00 - 06:00					
	P		L	P		L	P		L	P		L	P		L	P		L	P		L	P		L	P		L	P		L	P		L	P		L			
	0		3	0		0	2		2	0		0	0		2	0		1	4		0	2		0	0		0	0		1	0		0	0		0	0		0
Łącznie:	3			0			4			0			2			1			4			2			0			1			0			0					

Wlot 2b - Rozkład relacji ruchu - 9 lipca 2016r. (sobota)



Wyniki pomiaru ruchu kołowego na skrzyżowaniu:

Skrzyżowanie ul. Wolińskiej, Ludzi Morza i Skandynawskiej

Włot **2c**

Data pomiaru **9 lipca 2016r. (sobota)**

Stan pogody **brak opadów**

Stan jezdni **wilgotna, sucha**

Temp. maks. **15 – 18 °C**

Suma pojazdów - relacja SL										
Godzina	A	Ap	O	D	C	Cp	M	R	Ck	Łącznie poj. rz.
6:00 - 7:00	0	0	20	1	0	0	0	15	0	36
7:00 - 8:00	0	0	25	1	0	0	2	11	0	39
8:00 - 9:00	0	0	27	5	1	0	1	7	0	41
9:00 - 10:00	0	0	34	0	1	1	0	7	1	44
10:00 - 11:00	0	0	36	1	0	0	5	2	0	44
11:00 - 12:00	0	0	32	4	0	0	1	7	0	44
12:00 - 13:00	1	0	34	3	0	0	3	7	0	48
13:00 - 13:15	0	0	13	0	0	0	0	10	0	23
13:15 - 13:30	0	0	9	2	0	0	0	0	0	11
13:30 - 13:45	0	0	11	1	0	0	1	1	0	14
13:45 - 14:00	0	0	11	1	0	0	0	5	0	17
14:00 - 14:15	0	0	4	0	0	1	0	2	0	7
14:15 - 14:30	0	0	13	2	0	0	0	3	0	18
14:30 - 14:45	0	0	11	2	0	0	0	0	0	13
14:45 - 15:00	0	0	12	1	0	0	0	5	0	18
15:00 - 15:15	0	0	9	1	0	0	0	8	0	18
15:15 - 15:30	0	0	7	0	0	0	0	1	0	8
15:30 - 15:45	0	0	10	1	0	0	1	3	0	15
15:45 - 16:00	0	0	8	2	0	0	0	1	0	11
16:00 - 16:15	0	0	6	0	0	0	0	3	0	9
16:15 - 16:30	0	0	7	0	0	0	0	1	0	8
16:30 - 16:45	0	0	6	1	0	0	0	0	0	7
16:45 - 17:00	0	0	7	0	0	0	0	4	0	11
17:00 - 17:15	0	0	7	0	0	0	0	0	0	7
17:15 - 17:30	0	0	9	0	0	1	1	2	0	13
17:30 - 17:45	0	0	6	0	0	0	1	0	0	7
17:45 - 18:00	0	0	6	0	0	0	0	2	0	8
18:00 - 19:00	0	0	26	4	0	0	1	5	0	36
19:00 - 20:00	0	0	49	1	0	0	1	5	0	56
20:00 - 21:00	1	0	18	1	0	1	1	3	0	25
21:00 - 22:00	0	0	27	1	0	0	0	1	0	29
22:00 - 23:00	0	0	18	0	0	0	1	0	0	19
23:00 - 00:00	0	0	12	0	0	0	0	0	0	12
00:00 - 01:00	0	0	9	0	0	0	0	1	0	10
01:00 - 02:00	0	0	1	0	0	0	0	0	0	1
02:00 - 03:00	0	0	0	0	0	0	0	0	0	0
03:00 - 04:00	0	0	1	0	0	0	0	2	0	3
04:00 - 05:00	0	0	1	0	0	0	2	3	0	6
05:00 - 06:00	0	0	8	0	0	0	0	3	0	11
SUMA	2	0	550	36	2	4	22	130	1	747

Wyniki pomiaru ruchu pieszego na skrzyżowaniu:

Skrzyżowanie ul. Wolińskiej, Ludzi Morza i Skandynawskiej

Włot **2c**

Data pomiaru **9 lipca 2016r. (sobota)**

Stan pogody **brak opadów**

Stan jezdni **wilgotna, sucha**

Temp. maks. **15 – 18** °C

Suma pieszych przechodzących przez badany włot		
Godzina	P	L
6:00 - 7:00	0	1
7:00 - 8:00	0	0
8:00 - 9:00	0	0
9:00 - 10:00	0	0
10:00 - 11:00	0	0
11:00 - 12:00	1	1
12:00 - 13:00	0	1
13:00 - 13:15	1	0
13:15 - 13:30	0	0
13:30 - 13:45	0	0
13:45 - 14:00	0	0
14:00 - 14:15	0	0
14:15 - 14:30	0	0
14:30 - 14:45	0	0
14:45 - 15:00	0	0
15:00 - 15:15	0	0
15:15 - 15:30	0	0
15:30 - 15:45	0	0
15:45 - 16:00	0	0
16:00 - 16:15	0	0
16:15 - 16:30	0	0
16:30 - 16:45	0	0
16:45 - 17:00	0	0
17:00 - 17:15	0	0
17:15 - 17:30	0	0
17:30 - 17:45	0	0
17:45 - 18:00	0	0
18:00 - 19:00	0	0
19:00 - 20:00	0	0
20:00 - 21:00	0	0
21:00 - 22:00	0	0
22:00 - 23:00	0	0
23:00 - 00:00	0	0
00:00 - 01:00	0	0
01:00 - 02:00	0	0
02:00 - 03:00	0	0
03:00 - 04:00	0	0
04:00 - 05:00	0	0
05:00 - 06:00	1	0
SUMA	3	3

Wyniki pomiaru ruchu kołowego na skrzyżowaniu:

Skrzyżowanie ul. Wolińskiej, Ludzi Morza i Skandynawskiej

Wlot **2c**

Data pomiaru **9 lipca 2016r. (sobota)**

Stan pogody **brak opadów**

Stan jezdni **wilgotna, sucha**

Temp. maks. **15 – 18 °C**

Suma pojazdów - relacja P										
Godzina	A	Ap	O	D	C	Cp	M	R	Ck	Łącznie poj. rz.
6:00 - 7:00	1	0	2	0	0	0	0	0	0	3
7:00 - 8:00	1	0	4	0	0	0	0	1	1	7
8:00 - 9:00	1	0	12	0	0	0	0	0	0	13
9:00 - 10:00	1	0	11	3	0	0	0	1	0	16
10:00 - 11:00	0	0	12	0	0	0	2	0	0	14
11:00 - 12:00	1	0	16	1	0	0	0	0	0	18
12:00 - 13:00	1	0	11	0	0	0	0	6	0	18
13:00 - 13:15	0	0	1	0	0	0	1	1	0	3
13:15 - 13:30	0	0	4	0	0	0	0	0	0	4
13:30 - 13:45	0	0	1	1	0	0	0	0	0	2
13:45 - 14:00	1	0	2	0	0	0	0	0	0	3
14:00 - 14:15	0	0	7	0	0	0	1	0	0	8
14:15 - 14:30	0	0	4	0	0	0	0	4	0	8
14:30 - 14:45	0	0	3	1	0	0	0	0	0	4
14:45 - 15:00	0	0	3	1	0	0	0	0	0	4
15:00 - 15:15	1	0	3	0	0	0	0	1	0	5
15:15 - 15:30	0	0	3	0	0	0	0	1	0	4
15:30 - 15:45	0	0	3	0	0	0	0	0	0	3
15:45 - 16:00	0	0	1	0	0	0	0	0	0	1
16:00 - 16:15	0	0	1	1	0	0	0	1	0	3
16:15 - 16:30	0	0	3	0	0	0	0	2	0	5
16:30 - 16:45	1	0	4	0	0	0	1	1	0	7
16:45 - 17:00	0	0	0	0	0	0	0	1	0	1
17:00 - 17:15	0	0	4	0	0	0	0	0	0	4
17:15 - 17:30	0	0	2	0	0	0	0	0	0	2
17:30 - 17:45	1	0	2	0	0	0	0	2	0	5
17:45 - 18:00	0	0	4	0	0	0	0	0	0	4
18:00 - 19:00	1	0	13	0	0	0	1	0	0	15
19:00 - 20:00	0	0	13	0	0	0	1	3	0	17
20:00 - 21:00	1	0	4	0	0	0	0	0	0	5
21:00 - 22:00	0	0	9	0	0	0	0	1	0	10
22:00 - 23:00	0	0	6	0	0	0	1	2	0	9
23:00 - 00:00	0	0	7	0	0	0	0	0	0	7
00:00 - 01:00	0	0	1	1	0	0	0	0	0	2
01:00 - 02:00	0	0	0	0	0	0	0	0	0	0
02:00 - 03:00	0	0	1	0	0	0	0	0	0	1
03:00 - 04:00	0	0	3	0	0	0	1	0	0	4
04:00 - 05:00	0	0	0	1	0	0	0	0	0	1
05:00 - 06:00	0	0	0	0	0	0	0	0	0	0
SUMA	12	0	180	10	0	0	9	28	1	240

Wyniki pomiaru ruchu kołowego na skrzyżowaniu:

Skrzyżowanie ul. Wolińskiej, Ludzi Morza i Skandynawskiej

Wlot **2c**

Data pomiaru **9 lipca 2016r. (sobota)**

Stan pogody **brak opadów**

Stan jezdni **wilgotna, sucha**

Temp. maks. **15 – 18 °C**

Suma pojazdów - relacja SP										
Godzina	A	Ap	O	D	C	Cp	M	R	Ck	Łącznie poj. rz.
6:00 - 7:00	0	0	4	0	0	4	0	0	0	8
7:00 - 8:00	0	0	5	1	4	0	1	0	0	11
8:00 - 9:00	0	0	4	1	0	0	0	0	0	5
9:00 - 10:00	0	0	4	1	0	0	0	0	1	6
10:00 - 11:00	0	0	3	0	0	1	0	0	0	4
11:00 - 12:00	0	0	10	0	0	0	0	0	0	10
12:00 - 13:00	0	0	6	0	0	0	0	0	0	6
13:00 - 13:15	0	0	11	0	0	0	0	0	0	11
13:15 - 13:30	0	0	3	0	0	0	0	0	0	3
13:30 - 13:45	0	0	1	0	0	0	0	0	0	1
13:45 - 14:00	0	0	3	0	0	3	0	0	0	6
14:00 - 14:15	0	0	1	0	0	1	0	0	0	2
14:15 - 14:30	0	0	0	0	0	1	0	0	0	1
14:30 - 14:45	0	0	2	0	0	0	0	0	0	2
14:45 - 15:00	0	0	0	0	0	0	0	0	0	0
15:00 - 15:15	0	0	4	1	0	0	0	0	0	5
15:15 - 15:30	0	0	1	0	0	0	0	0	0	1
15:30 - 15:45	0	0	1	0	0	0	0	0	0	1
15:45 - 16:00	0	0	0	0	0	0	0	0	0	0
16:00 - 16:15	0	0	0	1	0	0	0	0	0	1
16:15 - 16:30	0	0	3	0	0	0	0	0	0	3
16:30 - 16:45	0	0	1	0	0	0	0	0	0	1
16:45 - 17:00	0	0	0	0	0	0	0	0	0	0
17:00 - 17:15	0	0	2	0	0	0	0	0	0	2
17:15 - 17:30	0	0	0	0	0	2	0	0	0	2
17:30 - 17:45	0	0	3	0	0	0	0	0	0	3
17:45 - 18:00	0	0	1	0	0	0	0	0	0	1
18:00 - 19:00	0	0	7	0	0	0	0	0	0	7
19:00 - 20:00	0	0	3	1	0	1	0	0	0	5
20:00 - 21:00	0	0	4	0	0	0	0	0	0	4
21:00 - 22:00	0	0	3	0	0	1	0	0	0	4
22:00 - 23:00	0	0	2	0	0	1	0	0	0	3
23:00 - 00:00	0	0	0	0	0	2	0	0	0	2
00:00 - 01:00	0	0	0	0	0	5	0	0	0	5
01:00 - 02:00	0	0	1	0	0	5	0	0	0	6
02:00 - 03:00	0	0	0	0	0	1	0	0	0	1
03:00 - 04:00	0	0	0	0	0	2	0	0	0	2
04:00 - 05:00	0	0	0	0	0	1	0	0	0	1
05:00 - 06:00	0	0	3	0	0	1	0	0	0	4
SUMA	0	0	96	6	4	32	1	0	1	140

Wyniki pomiaru ruchu kołowego na skrzyżowaniu:

Skrzyżowanie ul. Wolińskiej, Ludzi Morza i Skandynawskiej

Wlot **2c**

Data pomiaru **9 lipca 2016r. (sobota)**

Stan pogody **brak opadów**

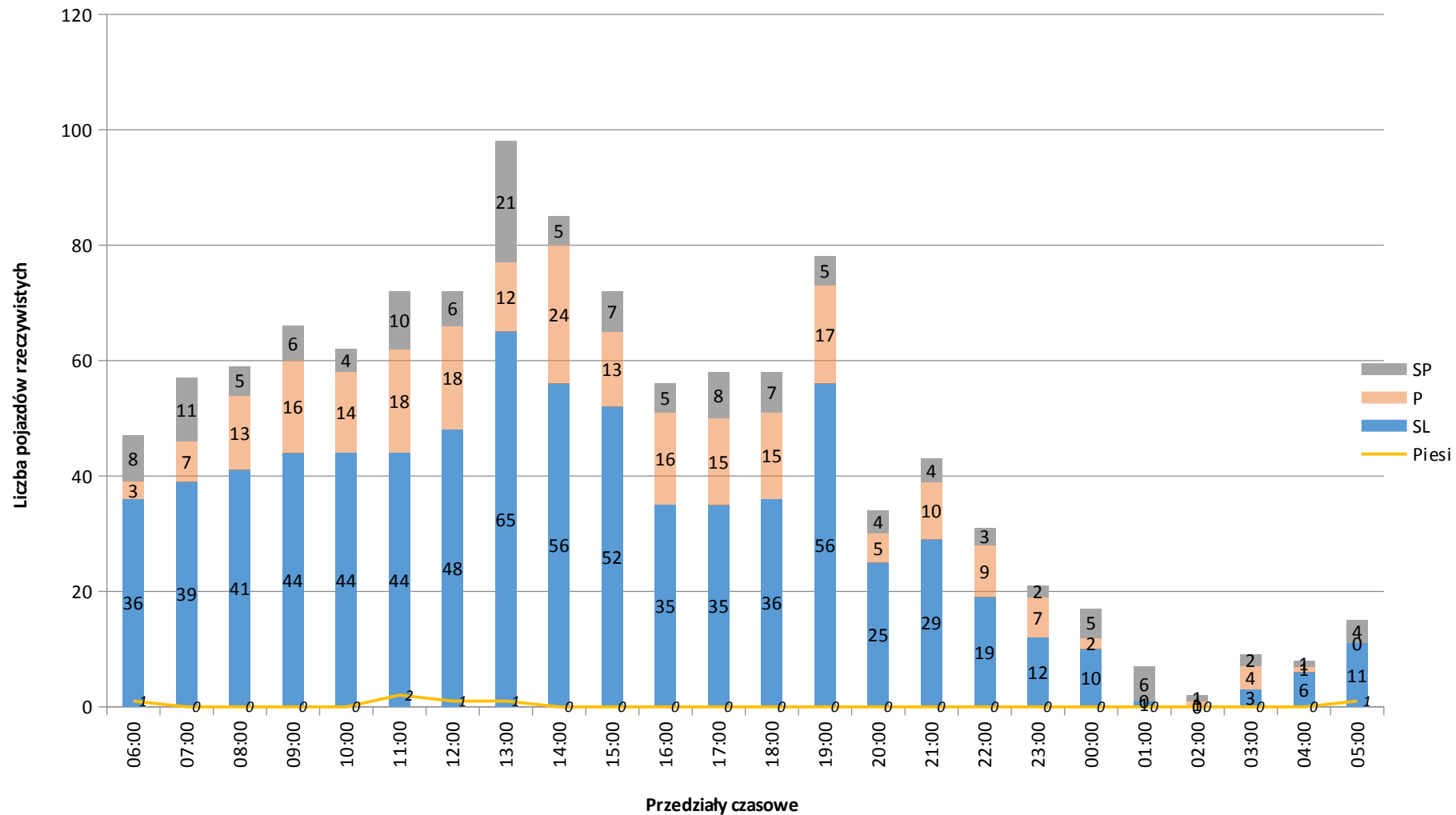
Stan jezdni **wilgotna, sucha**

Temp. maks. **15 – 18°C**

Rodzaj pojazdu	6:00 - 7:00			7:00 - 8:00			8:00 - 9:00			9:00 - 10:00			10:00 - 11:00			11:00 - 12:00			12:00 - 13:00			13:00 - 14:00			14:00 - 15:00			15:00 - 16:00			16:00 - 17:00			17:00 - 18:00					
	SL	P	SP	SL	P	SP	SL	P	SP	SL	P	SP	SL	P	SP	SL	P	SP	SL	P	SP	SL	P	SP	SL	P	SP	SL	P	SP	SL	P	SP	SL	P	SP			
A	0	1	0	0	1	0	0	1	0	0	1	0	0	0	0	0	1	0	1	1	0	0	1	0	0	0	0	0	1	0	0	1	0	0	1	0	0	1	0
Ap	0	0	0	0	0	0	0	0	0	0	0	0	0	0	0	0	0	0	0	0	0	0	0	0	0	0	0	0	0	0	0	0	0	0	0	0	0	0	0
O	20	2	4	25	4	5	27	12	4	34	11	4	36	12	3	32	16	10	34	11	6	44	8	18	40	17	3	34	10	6	26	8	4	28	12	6			
D	1	0	0	1	0	1	5	0	1	0	3	1	1	0	0	4	1	0	3	0	0	4	1	0	5	2	0	4	0	1	1	1	1	0	0	0			
C	0	0	0	0	0	4	1	0	0	1	0	0	0	0	0	0	0	0	0	0	0	0	0	0	0	0	0	0	0	0	0	0	0	0	0	0	0	0	0
Cp	0	0	4	0	0	0	0	0	0	1	0	0	0	0	1	0	0	0	0	0	0	0	0	3	1	0	2	0	0	0	0	0	0	1	0	2			
M	0	0	0	2	0	1	1	0	0	0	0	0	5	2	0	1	0	0	3	0	0	1	1	0	0	1	0	1	0	0	0	1	0	2	0	0			
R	15	0	0	11	1	0	7	0	0	7	1	0	2	0	0	7	0	0	7	6	0	16	1	0	10	4	0	13	2	0	8	5	0	4	2	0			
Ck	0	0	0	0	1	0	0	0	0	1	0	1	0	0	0	0	0	0	0	0	0	0	0	0	0	0	0	0	0	0	0	0	0	0	0	0	0	0	0
Suma:	36	3	8	39	7	11	41	13	5	44	16	6	44	14	4	44	18	10	48	18	6	65	12	21	56	24	5	52	13	7	35	16	5	35	15	8			
Łącznie:	47			57			59			66			62			72			72			98			85			72			56			58					

Piesi	6:00 - 7:00			7:00 - 8:00			8:00 - 9:00			9:00 - 10:00			10:00 - 11:00			11:00 - 12:00			12:00 - 13:00			13:00 - 14:00			14:00 - 15:00			15:00 - 16:00			16:00 - 17:00			17:00 - 18:00					
	P		L	P		L	P		L	P		L	P		L	P		L	P		L	P		L	P		L	P		L	P		L	P		L			
	0		1	0		0	0		0	0		0	0		0	1		1	0		1	1		0	0		0	0		0	0		0	0		0	0		0
Łącznie:	1			0			0			0			0			2			1			1			0			0			0			0					

Wlot 2c - Rozkład relacji ruchu - 9 lipca 2016r. (sobota)



Wyniki pomiaru ruchu kołowego na skrzyżowaniu:

Skrzyżowanie ul. Wolińskiej, Ludzi Morza i Skandynawskiej

Wlot **2d**

Data pomiaru **9 lipca 2016r. (sobota)**

Stan pogody **brak opadów**

Stan jezdni **wilgotna, sucha**

Temp. maks. **15 – 18 °C**

Suma pojazdów - relacja SL										
Godzina	A	Ap	O	D	C	Cp	M	R	Ck	Łącznie poj. rz.
6:00 - 7:00	0	0	8	0	0	0	0	0	0	8
7:00 - 8:00	0	0	10	0	0	0	1	0	0	11
8:00 - 9:00	0	0	8	0	0	0	0	0	0	8
9:00 - 10:00	0	0	11	1	0	1	0	1	0	14
10:00 - 11:00	0	0	18	0	0	0	1	0	0	19
11:00 - 12:00	0	0	21	1	0	0	0	0	0	22
12:00 - 13:00	0	0	22	1	0	0	0	0	0	23
13:00 - 13:15	0	0	8	0	0	0	0	0	0	8
13:15 - 13:30	0	0	6	0	0	0	0	0	0	6
13:30 - 13:45	0	0	8	0	0	0	0	0	0	8
13:45 - 14:00	0	0	5	0	0	0	0	0	0	5
14:00 - 14:15	0	0	4	0	0	0	0	0	0	4
14:15 - 14:30	0	0	5	1	0	0	0	1	0	7
14:30 - 14:45	0	0	1	0	0	0	0	0	0	1
14:45 - 15:00	0	0	2	0	0	0	0	0	0	2
15:00 - 15:15	0	0	6	0	0	0	0	0	0	6
15:15 - 15:30	0	0	1	0	0	0	0	0	0	1
15:30 - 15:45	0	0	0	0	0	0	1	0	0	1
15:45 - 16:00	0	0	1	0	0	0	0	0	0	1
16:00 - 16:15	0	0	7	0	0	0	0	0	0	7
16:15 - 16:30	0	0	3	0	0	0	0	1	0	4
16:30 - 16:45	0	0	2	0	0	0	0	0	0	2
16:45 - 17:00	0	0	6	0	0	0	0	5	0	11
17:00 - 17:15	0	0	0	0	0	0	0	0	0	0
17:15 - 17:30	0	0	3	0	0	0	0	0	0	3
17:30 - 17:45	0	0	5	0	0	0	0	0	0	5
17:45 - 18:00	0	0	5	0	0	0	0	0	0	5
18:00 - 19:00	0	0	16	0	0	0	0	0	0	16
19:00 - 20:00	0	0	17	0	0	0	1	0	0	18
20:00 - 21:00	0	0	19	0	0	0	0	0	0	19
21:00 - 22:00	0	0	18	0	0	0	0	3	0	21
22:00 - 23:00	0	0	5	0	0	0	0	0	0	5
23:00 - 00:00	0	0	5	0	0	0	0	1	0	6
00:00 - 01:00	0	0	5	0	0	0	0	0	0	5
01:00 - 02:00	0	0	1	0	0	0	0	0	0	1
02:00 - 03:00	0	0	0	0	0	0	0	0	0	0
03:00 - 04:00	0	0	2	0	0	0	0	0	0	2
04:00 - 05:00	0	0	1	0	0	0	0	0	0	1
05:00 - 06:00	0	0	3	0	0	0	0	0	0	3
SUMA	0	0	268	4	0	1	4	12	0	289

Wyniki pomiaru ruchu pieszego na skrzyżowaniu:

Skrzyżowanie ul. Wolińskiej, Ludzi Morza i Skandynawskiej

Włot **2d**

Data pomiaru **9 lipca 2016r. (sobota)**

Stan pogody **brak opadów**

Stan jezdni **wilgotna, sucha**

Temp. maks. **15 – 18** °C

Suma pieszych przechodzących przez badany włot		
Godzina	P	L
6:00 - 7:00	10	10
7:00 - 8:00	8	0
8:00 - 9:00	5	2
9:00 - 10:00	8	2
10:00 - 11:00	8	4
11:00 - 12:00	5	3
12:00 - 13:00	14	8
13:00 - 13:15	5	0
13:15 - 13:30	6	2
13:30 - 13:45	1	2
13:45 - 14:00	0	0
14:00 - 14:15	2	4
14:15 - 14:30	0	2
14:30 - 14:45	0	0
14:45 - 15:00	2	0
15:00 - 15:15	5	2
15:15 - 15:30	0	0
15:30 - 15:45	1	2
15:45 - 16:00	5	5
16:00 - 16:15	1	1
16:15 - 16:30	0	8
16:30 - 16:45	1	3
16:45 - 17:00	3	1
17:00 - 17:15	1	3
17:15 - 17:30	2	3
17:30 - 17:45	6	1
17:45 - 18:00	4	1
18:00 - 19:00	7	1
19:00 - 20:00	4	4
20:00 - 21:00	9	5
21:00 - 22:00	8	13
22:00 - 23:00	2	7
23:00 - 00:00	4	9
00:00 - 01:00	3	5
01:00 - 02:00	1	2
02:00 - 03:00	0	1
03:00 - 04:00	0	0
04:00 - 05:00	1	0
05:00 - 06:00	1	3
SUMA	143	119

Wyniki pomiaru ruchu kołowego na skrzyżowaniu:

Skrzyżowanie ul. Wolińskiej, Ludzi Morza i Skandynawskiej

Wlot **2d**

Data pomiaru **9 lipca 2016r. (sobota)**

Stan pogody **brak opadów**

Stan jezdni **wilgotna, sucha**

Temp. maks. **15 – 18 °C**

Suma pojazdów - relacja P										
Godzina	A	Ap	O	D	C	Cp	M	R	Ck	Łącznie poj. rz.
6:00 - 7:00	4	0	66	12	2	42	0	0	0	126
7:00 - 8:00	5	0	233	18	2	45	5	0	0	308
8:00 - 9:00	3	0	89	6	1	12	0	2	0	113
9:00 - 10:00	5	0	98	2	0	5	1	3	0	114
10:00 - 11:00	7	0	133	1	0	3	1	2	0	147
11:00 - 12:00	2	0	155	10	0	62	2	0	0	231
12:00 - 13:00	4	0	148	11	1	6	5	1	0	176
13:00 - 13:15	3	0	43	0	0	0	1	3	0	50
13:15 - 13:30	0	0	15	0	1	1	0	0	0	17
13:30 - 13:45	1	0	45	2	0	1	0	0	0	49
13:45 - 14:00	2	0	30	1	0	4	0	1	0	38
14:00 - 14:15	0	0	21	1	0	18	5	1	0	46
14:15 - 14:30	2	0	43	0	0	5	0	1	0	51
14:30 - 14:45	1	0	65	2	0	0	2	0	0	70
14:45 - 15:00	3	0	32	1	0	2	3	0	0	41
15:00 - 15:15	2	0	35	3	0	0	0	0	0	40
15:15 - 15:30	1	0	17	0	0	0	0	0	0	18
15:30 - 15:45	1	0	46	6	0	0	1	0	0	54
15:45 - 16:00	1	0	49	3	0	2	1	1	0	57
16:00 - 16:15	1	0	34	1	0	0	1	0	0	37
16:15 - 16:30	1	0	18	3	0	0	0	0	0	22
16:30 - 16:45	2	0	46	0	0	15	0	0	0	63
16:45 - 17:00	1	0	101	3	1	12	0	0	0	118
17:00 - 17:15	1	0	51	3	0	17	2	4	0	78
17:15 - 17:30	1	0	47	2	0	21	0	0	0	71
17:30 - 17:45	1	0	28	3	0	10	2	0	0	44
17:45 - 18:00	3	0	39	2	0	4	0	0	0	48
18:00 - 19:00	5	0	113	0	0	18	1	0	0	137
19:00 - 20:00	4	0	101	3	0	5	0	2	0	115
20:00 - 21:00	7	0	543	26	1	46	9	0	0	632
21:00 - 22:00	2	0	165	11	0	17	0	0	0	195
22:00 - 23:00	0	0	81	2	1	30	2	0	0	116
23:00 - 00:00	1	0	54	2	0	8	0	0	0	65
00:00 - 01:00	0	0	26	9	0	40	0	1	0	76
01:00 - 02:00	0	0	17	1	0	17	0	0	0	35
02:00 - 03:00	0	0	8	1	1	16	0	0	0	26
03:00 - 04:00	0	0	15	0	0	12	0	0	0	27
04:00 - 05:00	0	0	16	0	0	12	0	0	0	28
05:00 - 06:00	3	0	65	9	2	77	0	2	0	158
SUMA	80	0	2931	160	13	585	44	24	0	3837

Wyniki pomiaru ruchu kołowego na skrzyżowaniu:

Skrzyżowanie ul. Wolińskiej, Ludzi Morza i Skandynawskiej

Wlot **2d**

Data pomiaru **9 lipca 2016r. (sobota)**

Stan pogody **brak opadów**

Stan jezdni **wilgotna, sucha**

Temp. maks. **15 – 18 °C**

Suma pojazdów - relacja SP										
Godzina	A	Ap	O	D	C	Cp	M	R	Ck	Łącznie poj. rz.
6:00 - 7:00	0	0	16	0	0	2	0	20	0	38
7:00 - 8:00	0	0	20	1	1	0	0	8	0	30
8:00 - 9:00	0	0	19	4	1	0	0	1	0	25
9:00 - 10:00	0	0	34	1	1	0	0	5	0	41
10:00 - 11:00	0	0	48	0	0	0	2	8	1	59
11:00 - 12:00	0	0	65	3	0	1	2	4	0	75
12:00 - 13:00	0	0	64	3	0	0	1	8	0	76
13:00 - 13:15	0	0	19	0	0	0	0	1	0	20
13:15 - 13:30	1	0	6	1	0	0	0	0	0	8
13:30 - 13:45	0	0	11	1	0	0	1	3	0	16
13:45 - 14:00	0	0	18	0	0	0	0	5	0	23
14:00 - 14:15	0	0	14	0	0	1	0	0	0	15
14:15 - 14:30	0	0	16	0	0	0	0	0	0	16
14:30 - 14:45	0	0	20	1	0	0	0	4	0	25
14:45 - 15:00	0	0	11	0	1	0	0	1	0	13
15:00 - 15:15	0	0	12	0	0	0	0	0	0	12
15:15 - 15:30	0	0	11	0	0	0	0	2	0	13
15:30 - 15:45	0	0	10	0	0	0	0	1	0	11
15:45 - 16:00	0	0	15	0	0	0	0	1	0	16
16:00 - 16:15	0	0	6	1	0	0	0	0	0	7
16:15 - 16:30	0	0	6	0	0	0	0	2	0	8
16:30 - 16:45	0	0	14	0	0	1	1	0	0	16
16:45 - 17:00	0	0	14	0	0	1	0	3	0	18
17:00 - 17:15	0	0	12	0	0	1	0	0	0	13
17:15 - 17:30	0	0	5	0	0	0	0	0	0	5
17:30 - 17:45	0	0	10	0	0	0	0	3	0	13
17:45 - 18:00	0	0	8	0	0	0	0	3	0	11
18:00 - 19:00	0	0	38	2	0	0	0	6	0	46
19:00 - 20:00	0	0	33	1	0	0	1	7	0	42
20:00 - 21:00	0	0	31	3	0	3	2	2	0	41
21:00 - 22:00	1	0	18	0	0	0	2	4	0	25
22:00 - 23:00	0	0	10	0	0	3	0	0	0	13
23:00 - 00:00	0	0	13	0	0	0	1	2	0	16
00:00 - 01:00	0	0	9	0	0	2	0	2	0	13
01:00 - 02:00	0	0	1	0	0	0	0	0	0	1
02:00 - 03:00	0	0	1	0	0	0	0	0	0	1
03:00 - 04:00	0	0	1	0	0	0	0	0	0	1
04:00 - 05:00	0	0	2	0	0	0	0	0	0	2
05:00 - 06:00	0	0	5	0	0	0	1	2	0	8
SUMA	2	0	666	22	4	15	14	108	1	832

Wyniki pomiaru ruchu kołowego na skrzyżowaniu:

Skrzyżowanie ul. Wolińskiej, Ludzi Morza i Skandynawskiej

Wlot **2d**

Data pomiaru **9 lipca 2016r. (sobota)**

Stan pogody **brak opadów**

Stan jezdni **wilgotna, sucha**

Temp. maks. **15 – 18 °C**

Rodzaj pojazdu	6:00 - 7:00			7:00 - 8:00			8:00 - 9:00			9:00 - 10:00			10:00 - 11:00			11:00 - 12:00			12:00 - 13:00			13:00 - 14:00			14:00 - 15:00			15:00 - 16:00			16:00 - 17:00			17:00 - 18:00		
	SL	P	SP	SL	P	SP	SL	P	SP	SL	P	SP	SL	P	SP	SL	P	SP	SL	P	SP	SL	P	SP	SL	P	SP	SL	P	SP	SL	P	SP	SL	P	SP
A	0	4	0	0	5	0	0	3	0	0	5	0	0	7	0	0	2	0	0	4	0	0	6	1	0	6	0	0	5	0	0	5	0	0	6	0
Ap	0	0	0	0	0	0	0	0	0	0	0	0	0	0	0	0	0	0	0	0	0	0	0	0	0	0	0	0	0	0	0	0	0	0	0	0
O	8	66	16	10	233	20	8	89	19	11	98	34	18	133	48	21	155	65	22	148	64	27	133	54	12	161	61	8	147	48	18	199	40	13	165	35
D	0	12	0	0	18	1	0	6	4	1	2	1	0	1	0	1	10	3	1	11	3	0	3	2	1	4	1	0	12	0	0	7	1	0	10	0
C	0	2	0	0	2	1	0	1	1	0	0	1	0	0	0	0	0	0	0	1	0	0	1	0	0	0	1	0	0	0	0	1	0	0	0	0
Cp	0	42	2	0	45	0	0	12	0	1	5	0	0	3	0	0	62	1	0	6	0	0	6	0	0	25	1	0	2	0	0	27	2	0	52	1
M	0	0	0	1	5	0	0	0	0	0	1	0	1	1	2	0	2	2	0	5	1	0	1	1	0	10	0	1	2	0	0	1	1	0	4	0
R	0	0	20	0	0	8	0	2	1	1	3	5	0	2	8	0	0	4	0	1	8	0	4	9	1	2	5	0	1	4	6	0	5	0	4	6
Ck	0	0	0	0	0	0	0	0	0	0	0	0	0	0	1	0	0	0	0	0	0	0	0	0	0	0	0	0	0	0	0	0	0	0	0	0
Suma:	8	126	38	11	308	30	8	113	25	14	114	41	19	147	59	22	231	75	23	176	76	27	154	67	14	208	69	9	169	52	24	240	49	13	241	42
Łącznie:	172			349			146			169			225			328			275			248			291			230			313			296		

Piesi	6:00 - 7:00			7:00 - 8:00			8:00 - 9:00			9:00 - 10:00			10:00 - 11:00			11:00 - 12:00			12:00 - 13:00			13:00 - 14:00			14:00 - 15:00			15:00 - 16:00			16:00 - 17:00			17:00 - 18:00		
	P	L		P	L		P	L		P	L		P	L		P	L		P	L		P	L		P	L		P	L		P	L		P	L	
Łącznie:	20			8			7			10			12			8			22			16			10			20			18			21		

Wyniki pomiaru ruchu kołowego na skrzyżowaniu:

Skrzyżowanie ul. Wolińskiej, Ludzi Morza i Skandynawskiej

Wlot **2d**

Data pomiaru **9 lipca 2016r. (sobota)**

Stan pogody **brak opadów**

Stan jezdni **wilgotna, sucha**

Temp. maks. **15 – 18 °C**

Rodzaj pojazdu	18:00 - 19:00			19:00 - 20:00			20:00 - 21:00			21:00 - 22:00			22:00 - 23:00			23:00 - 00:00			00:00 - 01:00			01:00 - 02:00			02:00 - 03:00			03:00 - 04:00			04:00 - 05:00			05:00 - 06:00					
	SL	P	SP	SL	P	SP	SL	P	SP	SL	P	SP	SL	P	SP	SL	P	SP	SL	P	SP	SL	P	SP	SL	P	SP	SL	P	SP	SL	P	SP	SL	P	SP			
A	0	5	0	0	4	0	0	7	0	0	2	1	0	0	0	0	1	0	0	0	0	0	0	0	0	0	0	0	0	0	0	0	0	0	0	0	0	3	0
Ap	0	0	0	0	0	0	0	0	0	0	0	0	0	0	0	0	0	0	0	0	0	0	0	0	0	0	0	0	0	0	0	0	0	0	0	0	0	0	0
O	16	113	38	17	101	33	19	543	31	18	165	18	5	81	10	5	54	13	5	26	9	1	17	1	0	8	1	2	15	1	1	16	2	3	65	5			
D	0	0	2	0	3	1	0	26	3	0	11	0	0	2	0	0	2	0	0	9	0	0	1	0	0	1	0	0	0	0	0	0	0	0	0	0	0	9	0
C	0	0	0	0	0	0	0	1	0	0	0	0	0	1	0	0	0	0	0	0	0	0	0	0	0	1	0	0	0	0	0	0	0	0	0	0	0	2	0
Cp	0	18	0	0	5	0	0	46	3	0	17	0	0	30	3	0	8	0	0	40	2	0	17	0	0	16	0	0	12	0	0	12	0	0	77	0			
M	0	1	0	1	0	1	0	9	2	0	0	2	0	2	0	0	0	1	0	0	0	0	0	0	0	0	0	0	0	0	0	0	0	0	0	0	0	0	1
R	0	0	6	0	2	7	0	0	2	3	0	4	0	0	0	1	0	2	0	1	2	0	0	0	0	0	0	0	0	0	0	0	0	0	2	2			
Ck	0	0	0	0	0	0	0	0	0	0	0	0	0	0	0	0	0	0	0	0	0	0	0	0	0	0	0	0	0	0	0	0	0	0	0	0	0	0	0
Suma:	16	137	46	18	115	42	19	632	41	21	195	25	5	116	13	6	65	16	5	76	13	1	35	1	0	26	1	2	27	1	1	28	2	3	158	8			
Łącznie:	199			175			692			241			134			87			94			37			27			30			31			169					

Piesi	18:00 - 19:00			19:00 - 20:00			20:00 - 21:00			21:00 - 22:00			22:00 - 23:00			23:00 - 00:00			00:00 - 01:00			01:00 - 02:00			02:00 - 03:00			03:00 - 04:00			04:00 - 05:00			05:00 - 06:00		
	P		L	P		L	P		L	P		L	P		L	P		L	P		L	P		L	P		L	P		L	P		L	P		L
	7		1	4		4	9		5	8		13	2		7	4		9	3		5	1		2	0		1	0		0	1		0	1		3
Łącznie:	8			8			14			21			9			13			8			3			1			0			1			4		

Wlot 2d - Rozkład relacji ruchu - 9 lipca 2016r. (sobota)

