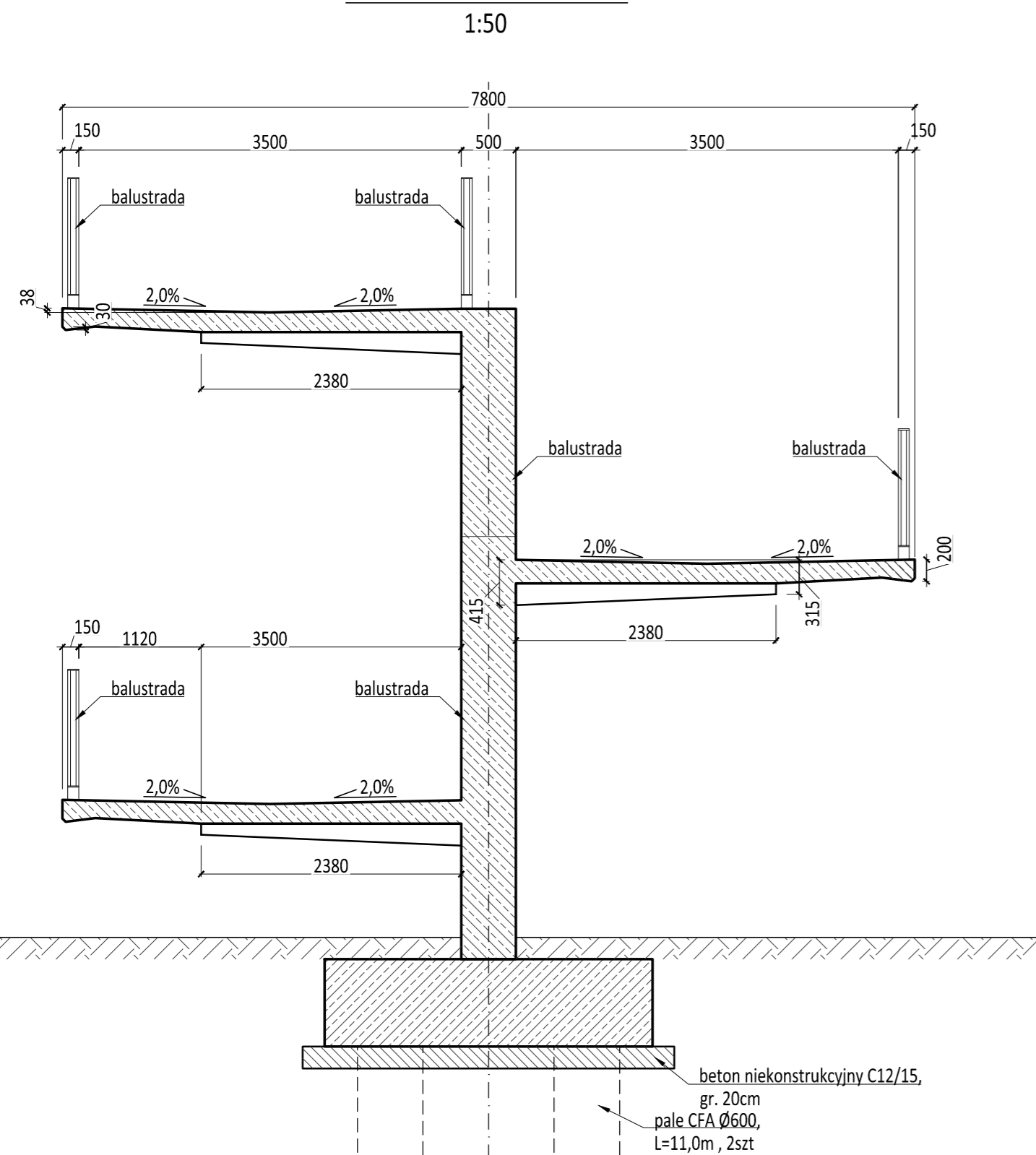
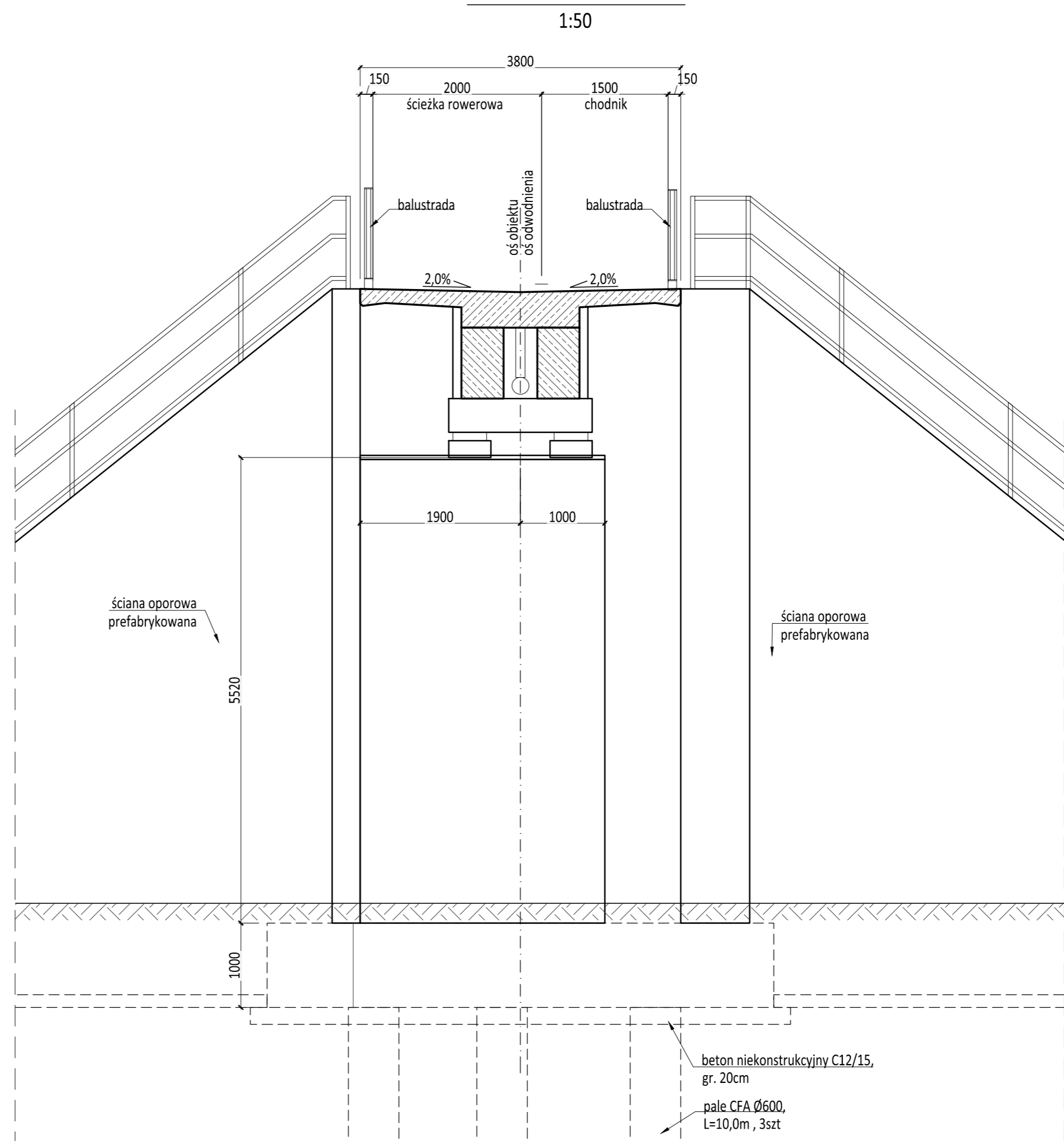


### Przekrój poprzeczny rampy zjazdowej



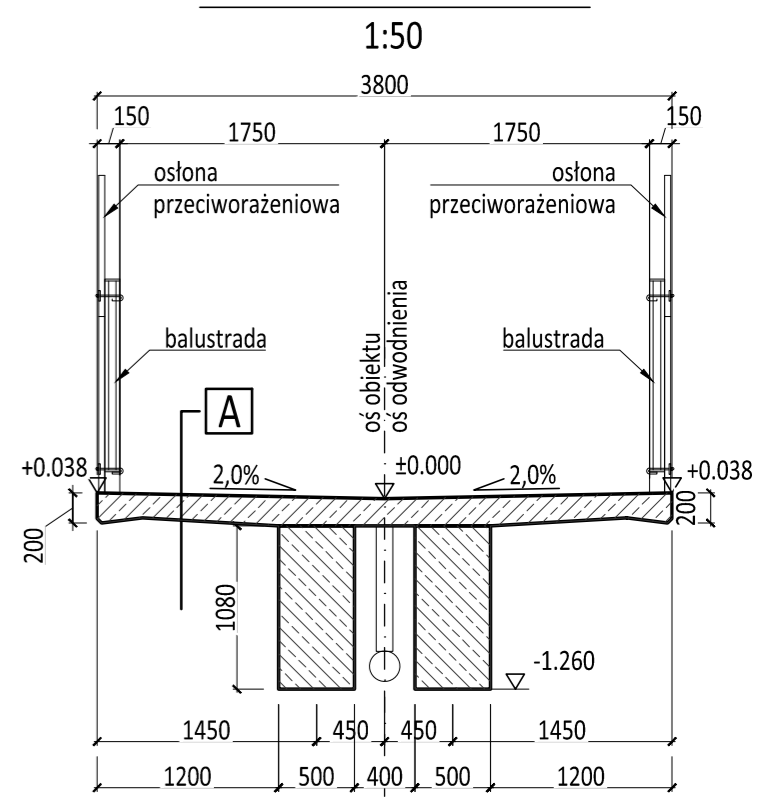
beton niekonstrukcyjny C12/15,  
gr. 20cm  
pale CFA Ø600,  
L=11,0m, 2szt

### Przekrój poprzeczny podporowy



beton niekonstrukcyjny C12/15,  
gr. 20cm  
pale CFA Ø600,  
L=10,0m, 3szt

### Przekrój poprzeczny przęsłowy



A	nawierzchnia chodnika
	200 płyta żelbetowa
	1080 belka strunobetonowa



**TOP PROJEKT**  
80-177 Gdańsk, Irysowa 26  
tel. 607 590 866  
krzysztof.topolewicz@topprojekt.eu

Obiekt	Kładka pieszo - rowerowa
Branża	mostowa
Stadium	Koncepcja
Rysunek	Przekroje poprzeczne - etap II
Projektował	mgr inż. Krzysztof Topolewicz upr. 5368/Gd/92
Opracował	mgr inż. Paweł Ziniewicz
Sprawił	mgr inż. Waldemar Rusak upr. POM/0114/POM/12
Umowa	#202
Data	grudzień 2014
Nr arch.	&202.03
Skala	1:50
Rewizja	0
Nr tomu	03
Nr rysunku	TP202.03.R006(0)