

# MIASTO ŚWINOUJŚCIE



72-600 Świnoujście, ul. Wojska Polskiego 1/5 tel. (+48 91) 321 27 80, tel. /fax (+48 91) 321 59 95, e-mail: [sekretariat@um.swinoujscie.pl](mailto:sekretariat@um.swinoujscie.pl), [www.swinoujscie.pl](http://www.swinoujscie.pl)

Świnoujście, dnia 2010-05-31

WIM/MW/ZP/340/30/ /2010

1. Wykonawcy - uczestnicy postępowania WIM/ZP/340/30/2010
2. Strona internetowa Zamawiającego, na której umieszczono ogłoszenie o zamówieniu i udostępniono SIWZ/WIM/ZP/340/30/2010

**Dotyczy postępowania WIM/ZP/340/30/2010 „Przebudowa płyty boiska w ramach przebudowy stadionu OSiR przy ul. Matejki w Świnoujściu.”**

## ZMIANA NR 4

Zamawiający na mocy przysługujących mu w świetle przepisu art. 38 ust. 4 ustawy z dnia 29 stycznia 2004 r. Prawo zamówień publicznych (Tekst jednolity: Dz. U. z 2007 r. Nr 223, poz. 1655 z późn. zm), uprawnień niniejszym zmienia treść zapisów SIWZ ww. postępowania o zamówienie publiczne, w następujący sposób:

1. **Zmianie ulega układ warstw konstrukcyjnych płyty boiska trawiastego**, dla umożliwienia w przyszłości wykonania ogrzewania płyty boiska, zamienny układ warstw to:

- trawa naturalna - darń z rolki wys. ok. 25-30 mm
- warstwa wegetacyjna - fibreturf gr. 9cm
- warstwa odsączająca -piasek płukany 0-4mm gr 16cm, zagęszczany warstwowo do  $is=1$
- warstwa drenująca -świr (2-16mm) gr.10cm.
- siatka przeciwko kretom o wym. oczek 10x10mm.
- grunt rodzimy / dno wykopu dogęszczony do  $is=0,97$ (na głębokość 0,5 m)

Zamienny układ warstwa określają:

- rysunek nr 3 „Przekrój A-A przez boisko. Rysunek zamienny” będący załącznikiem nr 1 do niniejszej zmiany,
- opis zamienny do punktu 1a opisu technicznego do projektu areny sportowej wraz z urządzeniami na terenie stadionu miejskiego w Świnoujściu przy ul. Matejki 22, działka nr 624,625 obręb 4, będący załącznikiem nr2 do niniejszej zmiany,

2. Mając na uwadze zmiany w układzie warstw płyty boiska określone w punkcie 1 w załącznikach nr 1.1 i 2.1.2 do SIWZ/WIM/ZP/340/30/2010 skreśla się treść dotychczasową tych załączników i wprowadza nową.

Nowa treść załączników nr 1.1 i 2.1.2 stanowi odpowiednio załączniki nr 3 i 4 do niniejszej zmiany.

3. Zmianie ulega termin wykonania zamówienia z 90 dni **do 60 dni od daty przekazania placu budowy**, a co za tym idzie następujące zapisy SIWZ:

a) punkt 7 b):

**„termin zakończenia: 60 dni od daty przekazania placu budowy.”**

- b) W załączniku nr 1 do SIWZ/WIM/ZP/340/2010 „Oferta” skreśla się treść dotychczasową w zakresie terminu wykonania zamówienia i wprowadza w to miejsce treść następującą:

**„Oferujemy całkowitą realizację zamówienia w terminie 60 dni od daty przekazania placu budowy.”**

Zmieniona treść załącznika nr 1 do SIWZ/WIM/ZP/340/2010 „Oferta” stanowi załącznik nr 5 do niniejszej zmiany.

- c) W załączniku nr 2 do SIWZ/WIM/ZP/340/2010 „Projekt umowy” skreśla się treść dotychczasową § 2 lit. b) na stronie pierwszej i wprowadza w to miejsce treść następującą:

**„termin zakończenia: 60 dni od daty przekazania placu budowy.”**

Zmieniona treść strony pierwszej załącznika nr 2 do SIWZ/WIM/ZP/340/2010 „Projekt umowy” stanowi załącznik nr 6 do niniejszej zmiany.

4. Mając na uwadze odpowiedź z dnia 31.05.2010 r. na pytania wykonawcy z dnia 25.05.2010 r. Zamawiający publikuje zamiennne rysunki dotyczące budowy pomieszczenia hydroforu:

- rysunek nr 2 „Zagospodarowanie terenu. Rysunek zamienny” będący załącznikiem nr 7 do niniejszej zmiany
- rysunek nr 1 „Budynek kontenerowy z pomieszczeniem na hydrofor. Rysunek zamienny” będący załącznikiem nr 8 do niniejszej zmiany

5. Pozostałe postanowienia specyfikacji istotnych warunków zamówienia SIWZ/WIM/ZP/340/30/2010 pozostają bez zmian.

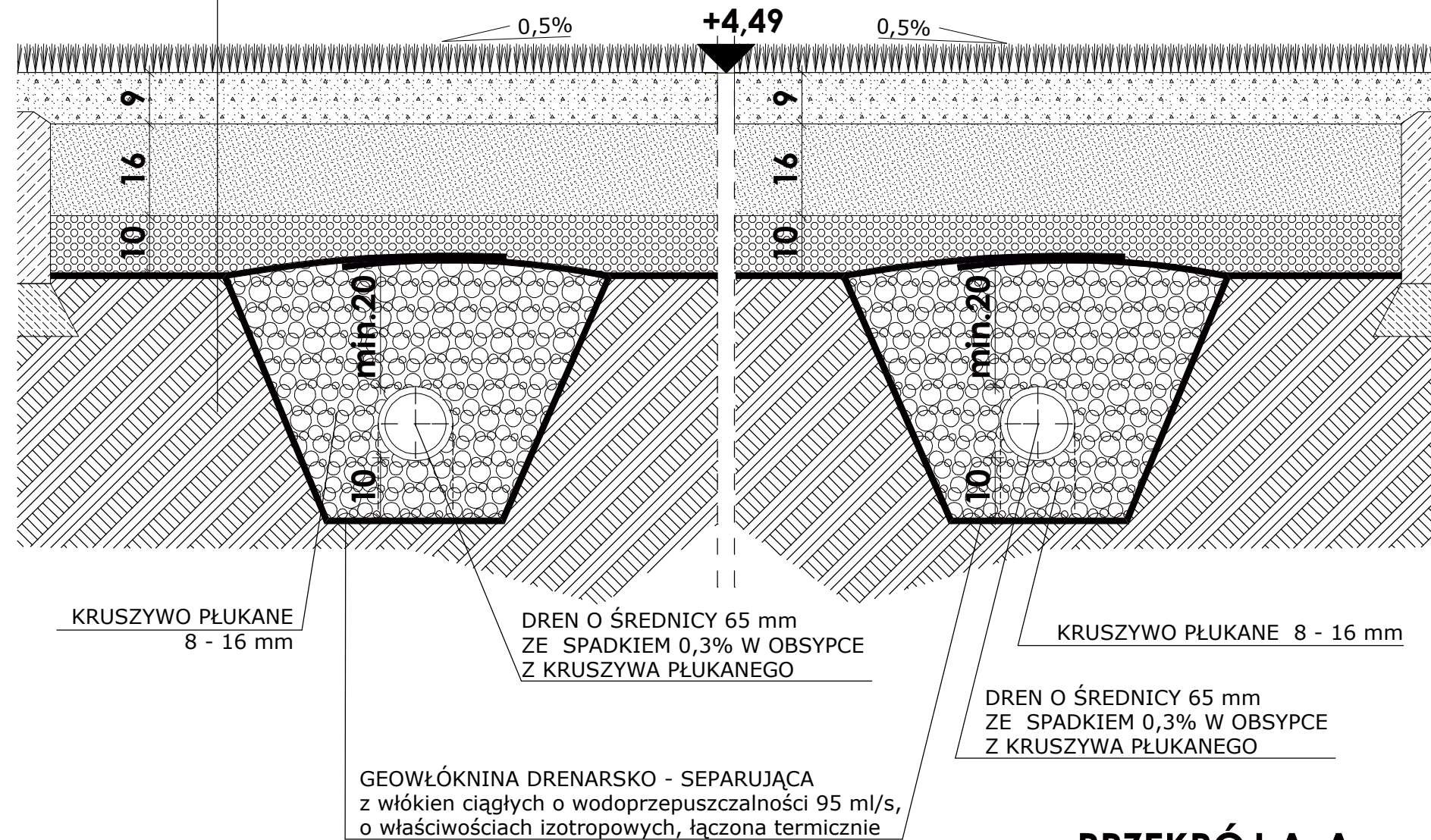
[podpis na oryginale]

**Na podstawie art. 27 ust. 2 ustawy z dnia 29 stycznia 2004 r. Prawo zamówień publicznych (Tekst jednolity: Dz. U. z 2007 r. Nr 223, poz. 1655 z późn. zm.) wzywam do potwierdzenia otrzymania niniejszego pisma jak określono w punkcie 10.3. SIWZ/WIM/ZP/340/30/2010.**

# Załącznik nr 1 do zmiany nr 1

## PRZEKRÓJ PRZEZ BOISKO

- TRAWA NATURALNA - DARN Z ROLKI wys. ok 25-30mm
- WARSTWA WEGETACYJNA - FIBRE TURF gr. 9cm
- WARSTWA ODSĄCZAJĄCA - piasek płukany 0-4mm gr. 16cm, ZAGĘSZCZONY WARSTWOWO DO  $I_s=1$
- WARSTWA DRENUJĄCA - ŻWIR (2-16mm) gr. 10cm
- SIATKA PRZECWKO KRETOM wym. oczek 10x10mm
- GRUNT RODZIMY / DNO WYKOPU DOGĘSZCZONE DO  $I_s=0,97$  (na głębokość 0,5m)



**PRZEKRÓJ A-A**

PRACOWNIA PROJEKTOWA



**ARKADA**  
mgr inż. ANNA PATRYCJA FLICIŃSKA  
ul. MICKIEWICZA 127/2, 71-260 SZCZECIN  
tel./fax ( 091) 4314242

INWESTOR:  
URZĄD MIASTA  
ŚWINOUJŚCIE  
UL. WOJSKA POLSKIEGO 1/5  
72-500 ŚWINOUJŚCIE

NAZWA INWESTYCJI:  
**MODERNIZACJA STADIONU  
MIEJSKIEGO  
W ŚWINOUJŚCIE -  
ANEKS**

ADRES INWESTYCJI:  
**UL MATEJKI 22  
ŚWINOUJŚCIE  
DZIAŁKA NR 624,625;  
obręb 4**

TYTUŁ RYSUNKU:  
**PRZEKRÓJ A - A  
PRZEZ BISKO**  
**RYSUNEK ZAMIENNY**

PROJEKTANT:  
mgr inż. arch. Anna Flicińska  
nr upr.75/Sz/2001

WSPÓŁPRACA:  
mgr inż. arch. Monika Grudnicka

SPRAWDZIŁ:  
mgr inż. arch. Anna Płatek  
nr upr.10/Sz/2002

STADIUM:  
PBW - ARCHITEKTURA

SKALA RYSUNKU:  
**1 : 10**

NR RYSUNKU:  
**3**

DATA OPRACOWANIA:  
MAJ 2010

WSZELKIE PRAWA ZASTRZEŻONE  
Koplowanie, publikacje oraz wszelkie inne formy wykorzystania projektu bez zgody autora będą naruszeniem przepisów wynikających z Ustawy o Ochronie Praw Autorskich

**OPIS ZAMIENNY DO PUNKTU 1A**  
**OPISU TECHNICZNEGO DO PROJEKTU ARENY SPORTOWEJ WRAZ Z**  
**URZĄDZENIAMI NA TERENIE STADIONU MIEJSKIEGO W ŚWINOUJŚCIU**  
**PRZY UL. MATEJKI 22,**  
**Działka nr 624,625 obręb 4**

**1. ARENA GŁÓWNA STADIONU**

**A. BOISKO PIŁKARSKIE 111,0m x 73,0m**

Boisko do piłki nożnej o nawierzchni z trawy naturalnej - oliniowanie pola gry o wymiarach 105,0m x 68,0m.

Posadowienie

Przyjęto poziom posadowienia boiska

**±0,00 = +4,49 m n.p.m.**

poziom osi boiska

Konstrukcja nawierzchni:

- TRAWA NATURALNA - DARŃ Z ROLKI wys. ok. 25-30 mm
- WARSTWA WEGETACYJNA - FIBRETURF gr. 9cm
- WARSTWA ODSĄCZAJĄCA - piasek płukany 0-4mm gr 16cm, ZAGĘSZCZANY WARSTWOWO DO  $I_s=1$
- WARSTWA DRENUJĄCA - ŻWIR (2-16mm) gr.10cm.
- SIATKA PRZECIWKO KRETOM o wym. oczek 10x10mm.
- GRUNT RODZIMY / DNO WYKOPU DOGĘSZCZONE DO  $I_s=0,97$  (na głębokość 0,5 m)

Dane liczbowe

Trawa naturalna – powierzchnia **8025,0 m<sup>2</sup>**

Wyposażenie boiska :

- dwie bramki dł. 7,32 h=2,44 m, słupki bramkowe i poprzeczki koloru białego, słupki osadzone w tulejach w fundamencie betonowym (montaż wg zaleceń producenta) z możliwością demontażu

Odprowadzenie wód deszczowych z boiska – systemem drenażu wgłębnego wg opracowania instalacji sanit. Boisko wyposażone w automatyczny system nawadniania.

TECHNOLOGIA NAWIERZCHNI Z TRAWY NATURALNEJ NA WARSTWIE FIBRETURF

Po wyprofilowaniu gruntu rodzimego, wykonaniu drenażu i siatki przeciw kretom, rozłożyć warstwę drenującą ze żwiru frakcji 2-16mm. Miąższość warstwy 10cm. Na warstwie drenującej należy ułożyć warstwę odsączającą o miąższości 16cm z piasku płukanego frakcji 0-4mm. Następnie należy wykonać warstwę wegetacyjną murawy z podłoża typu FIBRETURF o miąższości 9 cm. Jest to kombinacja

odpowiednio dobranego piasku średniego kwarcowego, ziemi organicznej i włókien polimerowych.

PIASEK:

Charakterystyka: okrągły, płukany, p.H. 6,5

Zawartość SiO<sub>2</sub> : ponad 80%

Fracja: 90% 0.1 – 1.0 mm

SKŁADNIK ORGANICZNY:

Charakterystyka: oczyszczona ziemia urodzajna, humus

WŁÓKNA:

Charakterystyka: włókno polipropylenowe, o przekroju okrągłym

Kolor: białe, jasny brąz

Właściwości: obojętne, nietoksyczne dla ludzi i zwierząt, stabilizowane przeciw działaniu światła słonecznego, nierozpuszczalne w wodzie, odporne na działanie: nawozów, środków chwastobójczych, paliw, wodnych roztworów soli, alkoholi, kwasów organicznych, estrów.

Po wymieszaniu składników podłoże FIBRETURF należy równomiernie rozłożyć.

Na warstwie wegetacyjnej rozłożyć darni z rolki typu "murawa sportowa". Grubość darni powinna wynosić minimum 30 mm. Minimalny wymiar pasów darni : szerokość 1,20 m, długość 12,00.

Skład gatunkowy murawy musi zawierać /zgodnie z deklaracją producenta/:

- 45 % Lolium perenne/ Życa trwała/
- 55 % Poa pratensis /Wiechlina łąkowa/

Przed ułożeniem darni warstwę nośną murawy należy powierzchniowo spulchnić. Styki poprzeczne pasów darni muszą być ułożone z zakładem i przycięte. Pasy darni należy lekko ubić (lekkim walcem). Technika układania musi wyeliminować różnice zagęszczenia zarówno na warstwie wegetacyjnej murawy, jak i na pasie darni.

Należy wykonać czynności pielęgnacyjne: nawożenie, nawadnianie, koszenie, piaskowanie i aerację.

Ułożona powierzchnia murawy musi być wolna od zanieczyszczeń.

Na murawie należy wykonać oznaczenia liniowe (wymiary pola gry 105 x 68 m).

Dla naturalnej nawierzchni należy zastosować Polskie Normy takie jak:

- PN-EN 12231:2005 Nawierzchnie terenów sportowych -- Metody badań -- Wyznaczanie stopnia pokrycia gruntu darnią naturalną
- PN-EN 12232:2005 Nawierzchnie terenów sportowych -- Wyznaczanie grubości darni naturalnej

- PN-EN 12233:2005 Nawierzchnie terenów sportowych -- Wyznaczanie wysokości murawy darni naturalnej
- PN-EN 12234:2005 „Nawierzchnie terenów sportowych -- Ustalanie zachowania toczącej się piłki”

W przypadku nieuregulowanych w normach polskich kwestii tym zakresie celowe jest oparcie na normie niemieckiej DIN 18035/4.

## PRZEBUDOWA PŁYTY BOISKA W RAMACH PRZEBUDOWY STADIONU OSIR PRZY UL. MATEJKI W ŚWINOUJŚCIU

## Wykaz wycenionych elementów rozliczeniowych

LP	Wyszczególnienie prac	Wartość robót netto [zł]	VAT .....% [zł]	Wartość robót brutto [zł]
1	2	3	4	5
1	Branża budowlana			
1.1	usunięcie istniejącej nawierzchni boiska trawiastego - grubość warstwy 15 cm			
1.2	Wywóz na odległość do 5 km usuniętej nawierzchni boiska trawiastego			
1.3	Wykonanie koryta pod nową nawierzchnię boiska trawiastego na głębokość określoną w dokumentacji projektowej.			
1.4	Wykonanie siatki przeciw kretom			
1.5	Wykonanie warstwy drenującej - żwir (2-16 mm) o grubości 10 cm			
1.6	Wykonanie warstwy odsączającej - piasek płukany (0-4 mm) o grubości 16 cm			
1.7	Wykonanie warstwy wegetacyjnej - FIBRE TURF o grubości 9 cm			
1.8	Ułożenie nawierzchni z trawy sportowej z rolki			
1.9	Montaż fundamentów bramek - 2 komplety			
1.10	Budowa pomieszczenia hydroforu			
2	Branża sanitarna			
2.1	Budowa przyłącza wodociągowego od punktu W1 do W4 wraz ze studnią wodomierzową			
2.2	Budowa instalacji nawadniania płyty boiska od punktu W5 do punktu W22			
2.3	Zestaw hydroforowy – dostawa i uruchomienie			
2.4	Budowa instalacji drenarskiej pod płytą boiska wraz z kanalizacją deszczową			
2.5	Budowa studni chłonnych: SCH1 i SCH2			
2.6	Budowa osadnika OS1			
3	Branża elektryczna			
3.1	Budowa instalacji zewnętrznych 230 V od punktu E1 do E14			
3.2	Budowa ZK5/4R			
3.3	Budowa szafki boiska RB			
3.4	Budowa instalacji wewnętrznych w pomieszczeniu hydroforu: tablicy RW i zasilania zestawu hydroforowego wraz z oświetleniem, oraz: YAKY 4x16mm <sup>2</sup> do projektowanej szafki boiska RB, YKY 5x16mm <sup>2</sup> do rozdzielni wiaty RW, YKY5x35mm <sup>2</sup> do istniejącej RG budynku.			

.....  
(miejscowość i data, pieczęć firmy)

.....  
(podpisy oraz imiona i nazwiska osób uprawnionych do reprezentowania firmy, w tym podpisania oferty)

**Przebudowa płyty boiska w ramach przebudowy stadionu OSiR przy ul. Matejki w Świnoujściu****Wykaz wycenionych elementów rozliczeniowych**

LP	Wyszczególnienie prac	Wartość robót netto [zł]	VAT .....% [zł]	Wartość robót brutto [zł]
1	2	3	4	5
1	Branża budowlana			
1.1	usunięcie istniejącej nawierzchni boiska trawiastego - grubość warstwy 15 cm			
1.2	Wywóz na odległość do 5 km usuniętej nawierzchni boiska trawiastego			
1.3	Wykonanie koryta pod nową nawierzchnię boiska trawiastego na głębokość określoną w dokumentacji projektowej.			
1.4	Wykonanie siatki przeciw kretom			
1.5	Wykonanie warstwy drenującej - żwir (2-16 mm) o grubości 10 cm			
1.6	Wykonanie warstwy odsączającej - piasek płukany (0-4 mm) o grubości 16 cm			
1.7	Wykonanie warstwy vegetacyjnej - FIBRE TURF o grubości 9 cm			
1.8	Ułożenie nawierzchni z trawy sportowej z rolki			
1.9	Montaż fundamentów bramek - 2 komplety			
1.10	Budowa pomieszczenia hydroforu			
2	Branża sanitarna			
2.1	Budowa przyłącza wodociągowego od punktu W1 do W4 wraz ze studnią wodomierzową			
2.2	Budowa instalacji nawadniania płyty boiska od punktu W5 do punktu W22			
2.3	Zestaw hydroforowy – dostawa i uruchomienie			
2.4	Budowa instalacji drenarskiej pod płytą boiska wraz z kanalizacją deszczową			
2.5	Budowa studni chłonnych: SCH1 i SCH2			
2.6	Budowa osadnika OS1			
3	Branża elektryczna			
3.1	Budowa instalacji zewnętrznych 230 V od punktu E1 do E14			
3.2	Budowa ZK5/4R			
3.3	Budowa szafki boiska RB			
3.4	Budowa instalacji wewnętrznych w pomieszczeniu hydroforu: tablicy RW i zasilania zestawu hydroforowego wraz z oświetleniem, oraz: YAKY 4x16mm <sup>2</sup> do projektowanej szafki boiska RB, YKY 5x16mm <sup>2</sup> do rozdzielni wiaty RW, YKY5x35mm <sup>2</sup> do istniejącej RG budynku.			
<b>RAZEM SUMA ELEMENTÓW</b>				

**ZAMAWIAJĄCY****WYKONAWCA**

.....

.....



**O F E R T A**

dla

**Gminy Miasta Świnoujścia**

Ofereant:

.....  
 .....

Siedziba i adres oferenta:

.....  
 .....

tel. / fax /email .....

W nawiązaniu do ogłoszenia o przetargu prowadzonym w trybie przetargu nieograniczonego

oferujemy niniejszym wykonanie zamówienia publicznego (*nazwa zadania, przedsięwzięcia, przedmiotu zamówienia*):**PRZEBUDOWA PŁYTY BOISKA W RAMACH PRZEBUDOWY STADIONU OSIR PRZY UL. MATEJKI W ŚWINOUJŚCIU**

w zakresie i na warunkach określonych w Specyfikacji Istotnych Warunków Zamówienia (SIWZ/WIM/ZP/340/30/2010) oraz naszej ofercie za cenę ryczałtową:

netto .....zł

(słownie:.....zł)

.....% VAT, .....zł

**brutto** .....zł

(słownie:.....zł)

**Oferujemy całkowitą realizację zamówienia w terminie 60 dni od daty przekazania placu budowy.**

**Okres gwarancji wynosi: 3 lata (słownie: trzy lata) od daty bezusterkowego odbioru końcowego.**

- Oświadczamy, że zapoznaliśmy się z warunkami przetargu określonymi w Specyfikacji Istotnych Warunków Zamówienia i nie wnosimy do nich zastrzeżeń oraz uzyskaliśmy niezbędne informacje i dokumenty do przygotowania oferty na realizację jej przedmiotu za niezmienną cenę ofertową.

Załącznik nr 5 do Zmiany nr 4

2. Oświadczamy, że uważamy się za związanych niniejszą ofertą zgodnie z art. 85 ust.1 pkt 1 ustawy z dnia 29 stycznia 2004 r. *Prawo zamówień publicznych* (Tekst jednolity: Dz. U. z 2007 r. Nr 223, poz. 1655 z późn. zm.) to znaczy przez 30 dni od upływu terminu składania ofert.
3. Oświadczamy, że załączony do specyfikacji projekt umowy został przez nas zaakceptowany i zobowiązujemy się w przypadku wyboru naszej oferty do zawarcia umowy w miejscu i terminie wyznaczonym przez Zamawiającego.
4. Oświadczamy, że zapoznaliśmy się ze Specyfikacją Istotnych Warunków Zamówienia i nie wnosimy do tych dokumentów żadnych zastrzeżeń.
5. Informacje określające przedmiot zamówienia i niniejszej oferty, zawarte w Specyfikacji Istotnych Warunków Zamówienia nr SIWZ/WIM/ZP/340/30/2010, są wystarczające do złożenia oferty, w tym określenia ceny i zaakceptowania terminu realizacji zamówienia.
6. Do niniejszej oferty załączamy, wymagane w Specyfikacji Istotnych Warunków Zamówienia, następujące dokumenty:
  - 6.1 Wypełniony „Wykaz wycenionych elementów rozliczeniowych” – formularz stanowiący załącznik 1 do SIWZ.
  - 6.2 W celu wykazania braku podstaw do wykluczenia wykonawcy z postępowania o udzielenie zamówienia w okolicznościach, o których mowa w art. 24 ust. 1 ustawy *Prawo zamówień publicznych*:
    - a) oświadczenie oferenta o spełnianiu warunków udziału w postępowaniu o udzielenie przedmiotowego zamówienia publicznego, określonych w art. 22 ust. 1 ustawy *Prawo zamówień publicznych*, oraz o braku podstaw do wykluczenia z postępowania o udzielenie zamówienia publicznego, o których mowa w art. 24 ust. 1 ustawy *Prawo zamówień publicznych*, złożone na formularzu stanowiącym załącznik nr 4 do SIWZ.
    - b) aktualny odpis z właściwego rejestru (KRS), jeżeli odrębne przepisy wymagają wpisu do rejestru, w celu wykazania braku podstaw do wykluczenia w oparciu o art. 24 ust. 1 pkt 2 ustawy, wystawiony nie wcześniej niż 6 miesięcy przed upływem terminu składania ofert,
    - c) w stosunku do osób fizycznych oświadczenie o braku podstaw do wykluczenia w zakresie art. 24 ust. 1 pkt 2 ustawy *Prawo zamówień publicznych*, złożone na formularzu stanowiącym załącznik nr 4.1. do SIWZ.
  - 6.3 W przypadku podmiotów występujących wspólnie w postępowaniu – pełnomocnictwo do reprezentowania podmiotów występujących wspólnie lub do występowania wspólnie i zawarcia umowy.
  - 6.4 Aktualne zaświadczenia:
    - a) właściwego naczelnika urzędu skarbowego potwierdzającego, że wykonawca nie zalega z opłacaniem podatków, lub zaświadczenia, że uzyskał przewidziane prawem zwolnienie, odroczenie lub rozłożenie na raty zaległych płatności lub wstrzymanie w całości wykonania decyzji właściwego organu, wystawione nie wcześniej niż 3 miesiące przed upływem terminu składania ofert,
    - b) właściwego oddziału Zakładu Ubezpieczeń Społecznych lub Kasy Rolniczego Ubezpieczenia Społecznego potwierdzającego, że wykonawca nie zalega z opłacaniem składek na ubezpieczenia zdrowotne i społeczne, lub potwierdzenia, że uzyskał przewidziane prawem zwolnienie, odroczenie lub rozłożenie na raty zaległych płatności lub wstrzymanie w całości wykonania decyzji właściwego organu, wystawione nie wcześniej niż 3 miesiące przed upływem terminu składania ofert.
  - 6.5 Aktualną informację z Krajowego Rejestru Karnego w zakresie określonym w art. 24 ust. 1 pkt 4-8 ustawy, wystawioną nie wcześniej niż 6 miesięcy przed upływem terminu składania ofert.

Załącznik nr 5 do Zmiany nr 4

- 6.6 Aktualną informację z Krajowego Rejestru Karnego w zakresie określonym w art. 24 ust. 1 pkt 9 ustawy, wystawioną nie wcześniej niż 6 miesięcy przed upływem terminu składania ofert.
- 6.7 Informację o
- a) wielkości średniego rocznego zatrudnienia u wykonawcy robót budowlanych oraz liczebności personelu kierowniczego, w okresie ostatnich trzech lat przed dniem wszczęcia postępowania o udzielenie zamówienia, a jeżeli okres prowadzenia działalności jest krótszy w tym okresie,
  - b) posiadaniu wymaganych kwalifikacji zawodowych przez osoby, które będą kierować robotami budowlanymi ze strony Wykonawcy (jak określono w punkcie 9.7.b SIWZ), na formularzu stanowiącym załącznik nr 5 do SIWZ, wraz z informacjami na temat ich kwalifikacji zawodowych (posiadanych uprawnieniach budowlanych), zakresu wykonywanych przez nie czynności, oraz informacją o podstawie do dysponowania tymi osobami i oświadczeniem, że osoby, te, posiadają wymagane uprawnienia.”
- 6.8 Wykaz z określeniem części zamówienia, które wykonawca zamierza powierzyć innym podmiotom (podwykonawcom) lub oświadczenie Wykonawcy o wykonaniu zamówienia własnymi siłami. Zamawiający wymaga zamieszczenia powyższej informacji na formularzu stanowiącym załącznik nr 6 do SIWZ.
- 6.9 Wykaz wykonanych w okresie pięciu ostatnich lat (a jeżeli okres działalności firmy jest krótszy w tym okresie), co najmniej dwóch robót budowlanych o rodzaju i wartości odpowiadającym zakresowi stanowiącemu przedmiot zamówienia jak określono w punkcie 8.1.1) SIWZ, z podaniem ich rodzaju, wartości oraz daty i miejsca wykonania, sporządzonym wg wzoru stanowiącego załącznik nr 7 do SIWZ. Realizacja tych robót winna być potwierdzona załączonymi do wykazu dokumentami potwierdzającymi, że roboty zostały wykonane zgodnie z zasadami sztuki budowlanej i prawidłowo ukończone, co dokumentuje spełnienie niniejszego warunku udziału w postępowaniu zawartego w pkt. 8.1.1) SIWZ.
- 6.10 Kopię dokumentu potwierdzającego zabezpieczenie oferty akceptowaną formą wadium w stosunku do form zabezpieczenia określonych w art. 45 ust. 6 pkt 1 ustawy Prawo zamówień publicznych lub oryginał dokumentu w stosunku do form zabezpieczenia określonych w art. 45 ust. 6 pkt 2 do 5 ustawy Prawo zamówień publicznych.
- 6.11 Upoważnienie osoby podpisującej ofertę (gdy nie wynika to z treści dokumentów, o których mowa w pkt. 9.2 b), a w stosunku do osób fizycznych aktualne zaświadczenie o wpisie do ewidencji działalności gospodarczej, jeżeli odrębne przepisy wymagają zgłoszenia do ewidencji działalności gospodarczej, wystawione nie wcześniej niż 6 miesięcy przed upływem terminu składania ofert, z którego wynika uprawnienie osoby (osób) do składania oświadczeń woli i reprezentowania wykonawcy.

.....  
*miejsce i data, pieczęć firmy*

.....  
*(podpisy oraz imiona i nazwiska osób uprawnionych do reprezentowania firmy, w tym podpisania oferty)*

**Załącznik nr 6 do zmiany nr 4 z dnia 31.05.2010 r.**

**UMOWA NR WIM/...../2010**

z dnia dd.mm.rrrr

zawarta w Świnoujściu pomiędzy:

Gminą - Miastem Świnoujście, w imieniu której działa Prezydent Miasta

.....

z siedzibą w Świnoujściu, ul. Wojska Polskiego 1/5,

zwaną dalej **Zamawiającym**

a .....

.....

reprezentowanym przez:

.....

zwanym dalej **Wykonawcą,**

w oparciu o najkorzystniejszą ofertę wybraną w postępowaniu nr WIM/ZP/340/01/2010 przeprowadzonym w trybie przetargu nieograniczonego zgodnie z ustawą Prawo zamówień publicznych.

**§ 1**

**PRZEDMIOT UMOWY**

1. Zamawiający powierza a Wykonawca przyjmuje do wykonania zadanie pn.: „Przebudowa płyty boiska w ramach przebudowy stadionu OSiR przy ul. Matejki w Świnoujściu”
2. Zakres robót stanowiących przedmiot umowy określa:
  - a) projekt budowlany, projekt wykonawczy, specyfikacja techniczna wykonania i odbioru robót wymienione w załączniku nr 3 do umowy,
  - b) załącznik nr 1.1. do umowy pn. „Zakres rzeczowy.”

**§ 2**

**TERMINY**

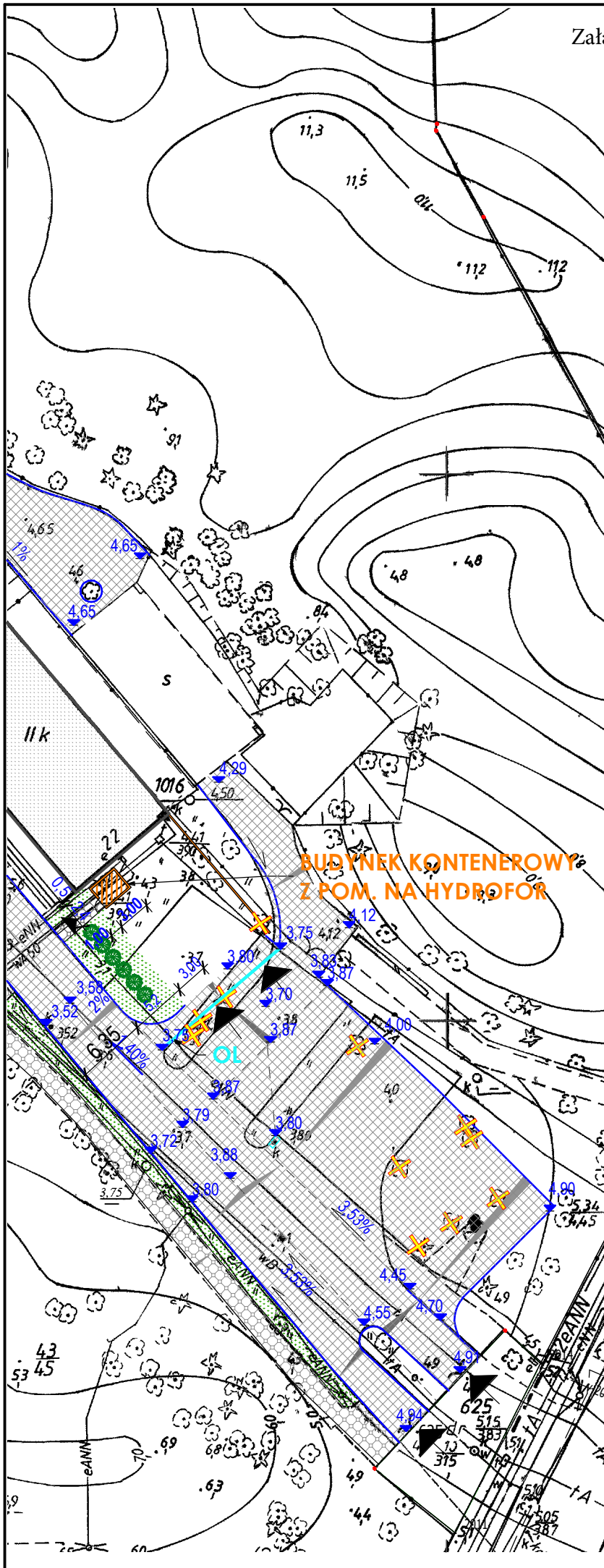
Strony ustalają następujące terminy realizacji robót stanowiących przedmiot umowy:

- a) termin rozpoczęcia: w dniu przekazania placu budowy [dd.mm.rrrr],
- b) termin zakończenia: 60 dni od daty przekazania placu budowy.

**§ 3**

**WYNAGRODZENIE**

1. **Wynagrodzenie ryczałtowe** Wykonawcy za wykonanie całości robót zgodnie z umową ustala się na kwotę netto ..... (słownie złotych: .....%) powiększoną o należny podatek VAT .....% tj. .... zł, co łącznie stanowi **wynagrodzenie ryczałtowe brutto** ..... zł (słownie złotych: .....).
2. Wynagrodzenie ryczałtowe zawiera VAT i inne koszty związane z realizacją przedmiotu zamówienia wg stanu prawnego na dzień złożenia oferty.



PRACOWNIA PROJEKTOWA



**ARKADA**

mgr inż. ANNA PATRYCJA FLICIŃSKA  
ul. MICKIEWICZA 127/2, 71-260 SZCZECIN  
tel./fax (091) 4314242

INWESTOR:

URZĄD MIASTA  
ŚWINOUJŚCIE  
UL. WOJSKA POLSKIEGO 1/5  
72-500 ŚWINOUJŚCIE

NAZWA INWESTYCJI:

**MODERNIZACJA STADIONU  
MIEJSKIEGO  
W ŚWINOUJŚCIE -  
ANEKS**

ADRES INWESTYCJI:

**UL MATEJKI 22  
ŚWINOUJŚCIE  
DZIAŁKA NR 624,625;  
obręb 4**

TYTUŁ RYSUNKU:

**ZAGOSPODAROWANIE  
TERENU**

**RYСУNEK ZAMIENNY**

PROJEKTANT:

mgr inż. arch. Anna Flicińska  
nr upr.75/Sz/2001

WSPÓŁPRACA:

mgr inż. arch. Monika Grudnicka

SPRAWDZIŁ:

mgr inż. arch. Anna Płatek  
nr upr.10/Sz/2002

STADIUM:

**PBW - ARCHITEKTURA**

SKALA RYSUNKU:

**1 : 500**

NR RYSUNKU:

**2**

DATA OPRACOWANIA:

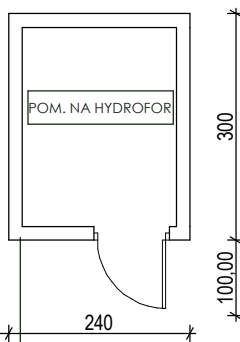
**MAJ 2010**

WSZELKIE PRAWA ZASTRZEŻONE

Koplowanie, publikacja oraz wszelkie inne formy wykorzystania projektu bez zgody autora będą naruszeniem przepisów wynikających z Ustawy o Ochronie Praw Autorskich



BUDYNEK ISTNIEJĄCY



**KONTENER - MODUŁ PODSTAWOWY**  
np. Firmy Contech typ L

**Wymiary [mm]:**

L= 3000, B=2400, Hz=2950, Hw= 2500

**Konstrukcja:**

szkielet stalowy, spawany, zabezpieczony antykorozyjnie powłokami malarskimi lub cynkowany

**Kolor elewacji i stolarki drzwiowej:**

kremowy (RAL 1013 - Perlweiß lub RAL 1015 - Hellelfenbein)

**Dach:**

stalowy zabezpieczony antykorozyjnie powłokami malarskimi, wełna mineralna, płyty warstwowe z rdzeniem styropianowym, poliuretanowym lub wełny mineralnej.

**Podłoga:**

izolowana, ocieplana ( wełna mineralna ), sklejka lub płyta OSB, płytki gresowe podłogowe, izolacja przeciwwodna,

**Stolarka drzwiowa:**

drzwi zewnętrzne stalowe ocieplane, lakierowane, 90 x 210cm

**Posadowienie:**

stopy fundamentowe z bloczków betonowych 15 cm nad poziomem terenu,

**Transport:**

kontener transportowany w całości,

**Wyposażenie dodatkowe:**

instalacja elektryczna, oświetleniowa, grzewcza elektryczna, atyka,

**PRACOWNIA PROJEKTOWA**



**ARKADA**

mgr inż. ANNA PATRYCJA FLICIŃSKA  
ul. MICKIEWICZA 127/2, 71-260 SZCZECIN  
tel./fax ( 091 ) 4314242

**INWESTOR:**

**URZĄD MIASTA  
ŚWINOUJŚCIE  
UL. WOJSKA POLSKIEGO 1/5  
72-500 ŚWINOUJŚCIE**

**NAZWA INWESTYCJI:**

**MODERNIZACJA STADIONU  
MIEJSKIEGO  
W ŚWINOUJŚCIU -  
ANEKS**

**ADRES INWESTYCJI:**

**UL MATEJKI 22  
ŚWINOUJŚCIE  
DZIAŁKA NR 624,625;  
obręb 4**

**TYTUŁ RYSUNKU:**

**BUDYNEK  
KONTENEROWY  
Z POM. NA HYDROFOR**

**RYSUNEK ZAMIENNY**

**PROJEKTANT:**

**mgr inż. arch. Anna Flicińska  
nr upr.75/Sz/2001**

**WSPÓŁPRACA:**

**mgr inż. arch. Monika Grudnicka**

**SPRAWDZIŁ:**

**mgr inż. arch. Anna Płatek  
nr upr.10/Sz/2002**

**STADIUM:**

**PBW - ARCHITEKTURA**

**SKALA RYSUNKU:**

**1 : 100**

**NR RYSUNKU:**

**1**

**DATA OPRACOWANIA:**

**MAJ 2010**

**WSZELKIE PRAWA ZASTRZEŻONE**

Kopowanie, publikacja oraz wszelkie inne formy wykorzystania projektu bez zgody autora będą naruszeniem przepisów wynikających z Ustawy o Ochronie Praw Autorskich