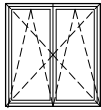
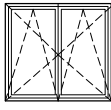
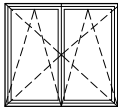




ZESTAWIENIE STOLARKI OKIENNEJ

symbol	O1	O2	O3
schemat			
WYMIAR W ŚWIETLE MURU	125	140	149
	136	129	136
WYMIAR W ŚWIETLE OŚCIEŻNICY	122	137	146
	133	126	133
ilość	1	4	3
uwagi	okno rozwierno-uchylne	okno rozwierno-uchylne	okno rozwierno-uchylne

ZESTAWIENIE STOLARKI DRZWIOWEJ

symbol	D1	D2
schemat		
WYMIAR W ŚWIETLE MURU	90	100
	212	212
WYMIAR W ŚWIETLE OŚCIEŻNICY	80	90
	200	200
ilość	1 prawe	2 prawe
uwagi	drzwi pełne	drzwi pełne

UWAGI:
*** OKNA**

- wymiar okien sprawdzić na budowie
- okna zastosować z nawiewnikami w ramach okiennych
- szyby zespolone - 4x16x4 termo U=1,1W/(m2k)
- kolor biały

*** DRZWI**

- drzwi projektowane
- 80/200 - wymiary drzwi podano w świetle ościeżnicy ;
- (90/212 - wymiar w świetle muru) ; 90/200 (100/212)
- wymiary dostosować do wybranego typu drzwi

WSZYSTKIE WYMIARY
SPRAWDZIĆ NA BUDOWIE

PRACOWNIA PROJEKTOWA zArys ul.Orzechowa 1; 72-003 Dobra/ Szczecin	
PROJEKT BUDOWLANY	
PRZEBUDOWA POMIESZCZENIA GOSPODARCZEGO NA ŚWIETLICE SZKOLNĄ W BUDYNKU SZKOŁY PODSTAWOWEJ NR.1 W ŚWINOUJŚCIU	
Adres:	Szkoła Podstawowa nr.1 ul.Narutowicza 10 ; Świnoujście
Inwestor:	Gmina Miasto Świnoujście ul.Wojska Polskiego 1/5 ; Świnoujście
Projektant:	mgr inż.arch.ElżbietaKojalowicz-Bethke upr.bud.58/Sz/99 do proj. w specj. architektonicznej
Sprawdzający:	mgr inż.arch.Agnieszka Małagocka upr.bud.17/97 do proj. w specj. architektonicznej
Opracował:	mgr inż.arch.Beata Gałan
ZESTAWIENIE STOLARKI	
Branża: ARCHITEKTURA	Nr rysunku
Skala : 1 : 100	6A
Data: maj 2007	
PROJEKT CHRONIONY PRAWEM AUTORSKIM	